

# Česká spořitelna

## *Neauditované konsolidované IAS výsledky za 1. čtvrtletí 2002*

21. května 2002

# Obsah

- **Shrnutí** 3
- **Výkaz zisků a ztrát** 5
- **Rozvaha** 13
- **Řízení úvěrových rizik ČS** 19
- **Obchodní ukazatele** 29
- **Milníky pro rok 2002** 30
- **Finanční cíle pro rok 2002** 31
- **Přílohy** 32

# Shrnutí

- Čistý zisk za 1. čtvrtletí 2002 dosáhl 943 mil. Kč.
- Ukazatel ROE dosáhl 15,1%; ROA 77 bazických bodů
- ČS sklízí výsledky své transformace ukončené na konci roku 2001 v podobě zisku dosahujícího v 1. čtvrtletí téměř 1 mld. Kč a ROE přes 15 %
- Celkové příjmy se zvýšily o 16 %, zatímco celkové náklady poklesly o 3 %
- Tým České spořitelny pokračuje v cestě k dosažení finančních cílů

***Neauditované konsolidované  
hospodářské výsledky podle IAS  
za 1. čtvrtletí 2002***

# Konsolidovaný výkaz zisků a ztrát za 1. čtvrtletí 2002 – hlavní body

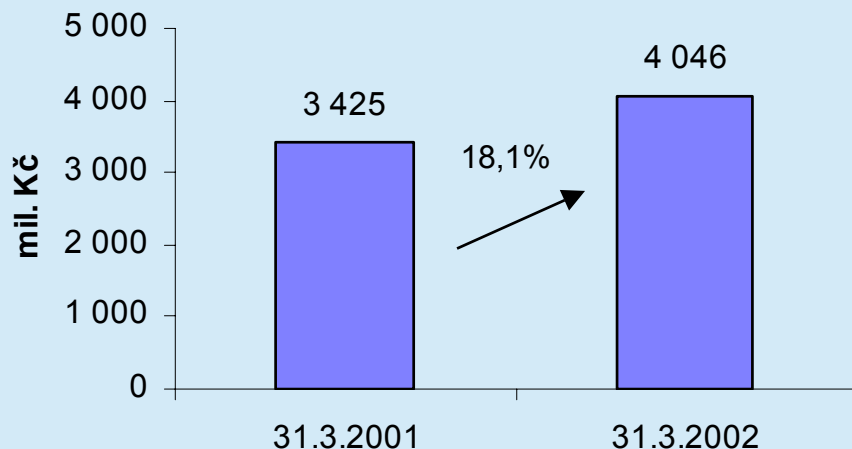
- Čistý zisk vzrostl v meziročním srovnání z 346 mil. Kč na 943 mil. Kč
- Ukazatel ROE dosáhl 15,1 %; ROA 0,77 %
- Čistý úrokový výnos se zvýšil o 18,1 % na 4 046 mil. Kč
- Čisté poplatky a provize narostly o 10,5 % na 1 529 mil. Kč
- Provozní náklady poklesly o 3,2 % na 3 640 mil. Kč
- Ukazatel Cost/Income ratio se snížil na 63,5 %

# Konsolidovaný výkaz zisků a ztrát

IAS, konsol., mil. Kč	31.3.2001	31.3.2002	Změna v %
Čistý úrokový výnos	3 425	4 046	18,1
Rezervy a opravné položky k úvěrům a pohledávkám	-581	-499	-14,1
Čisté příjmy z poplatků a provizí	1 384	1 529	10,5
Čistý zisk/(ztráta) z obchodních operací	128	153	19,5
Všeobecné provozní náklady	-3 760	-3 640	-3,2
Ostatní provozní výsledky	-106	-108	1,9
<b>Zisk/(ztráta) před zdaněním</b>	<b>490</b>	<b>1 481</b>	<b>202,2</b>
Daň z příjmu	-111	-508	357,7
<b>Zisk/(ztráta) po zdanění</b>	<b>379</b>	<b>973</b>	<b>156,7</b>
Menšinové podíly	-33	-30	-9,1
<b>Čistý zisk/(ztráta) za účetní období</b>	<b>346</b>	<b>943</b>	<b>172,5</b>

# Čistý úrokový výnos - konsolidovaný

## Čistý úrokový výnos



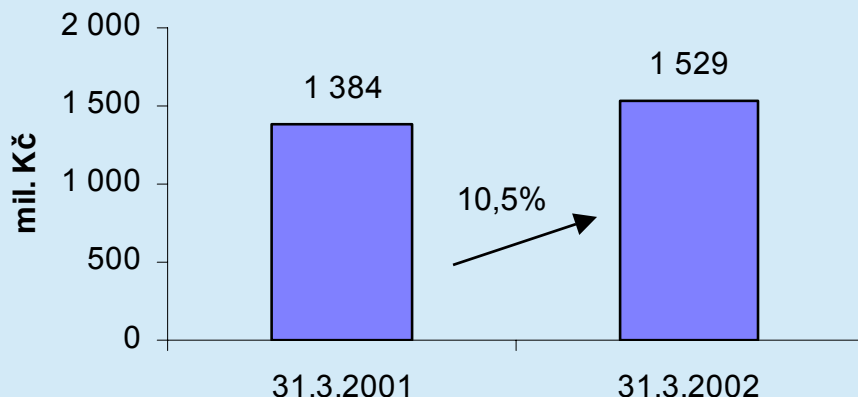
## Hlavní důvody:

- Nárůst nízké úročených depozit
- Konzervativní cenová politika
- Transformace KoB do ČKA
- Splatnost dluhopisů v objemu 5 mld. Kč v únoru 2002

IAS, konsol., mil. Kč	31.3.2001	31.3.2002	Změna v %
<b>Přijaté úrokové výnosy</b>	<b>6 673</b>	<b>6 745</b>	<b>1,1</b>
- z pohledávek za bankami	2 210	1 645	-25,6
- z pohledávek za klienty	2 713	3 175	17,0
- z cenných papírů	1 580	1 792	13,4
- ostatní úrokové výnosy	170	133	-21,8
<b>Placené úrokové náklady</b>	<b>-3 248</b>	<b>-2 699</b>	<b>-16,9</b>
- za závazky k bankám	-293	-320	9,4
- za závazky ke klientům	-2 480	-2 203	-11,2
- za cenných papírů	-219	-90	-58,8
- ostatní úrokové náklady	-257	-86	-66,5

# Čisté příjmy z poplatků a provizí - konsolidované

Čisté příjmy z poplatků a provizí



## Hlavní důvody:

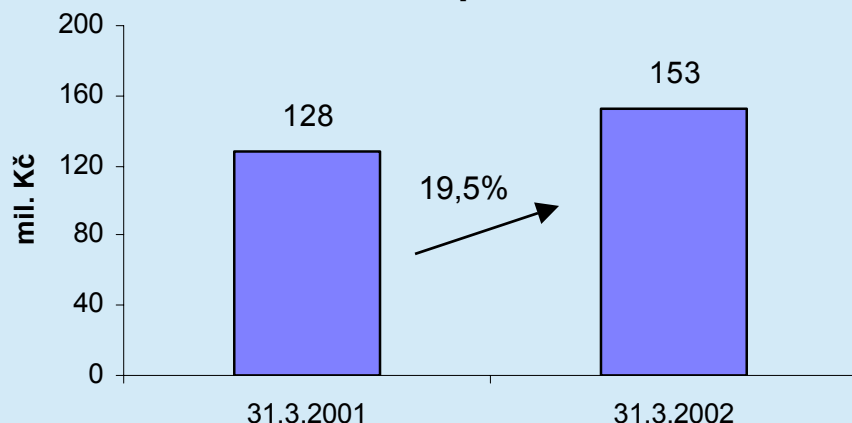
- Přecenění produktů (duben 2001)
- Zrychlení dynamiky úvěrových obchodů
- Vyšší mezibankovní poplatky za ATM (říjen 2001)

IAS, konsol., mil. Kč	31.3.2001	31.3.2002	Změna v %
<b>Přijaté poplatky a provize</b>	<b>1 482</b>	<b>1 655</b>	<b>11,7</b>
- z úvěrů	224	327	46,0
- z platebních transakcí	1 056	1 031	-2,4
- obchodování s cennými papíry	52	97	86,5
- ostatní	150	200	33,3
<b>Placené poplatky a provize</b>	<b>-98</b>	<b>-126</b>	<b>28,6</b>
- z úvěrů	0	-1	n/a
- z platebních transakcí	-23	-31	34,8
- obchodování s cennými papíry	-11	-3	-72,7
- ostatní	-64	-91	42,2



# Čistý zisk z obchodních operací - konsolidovaný

Čistý zisk/ztráta z obchodních operací



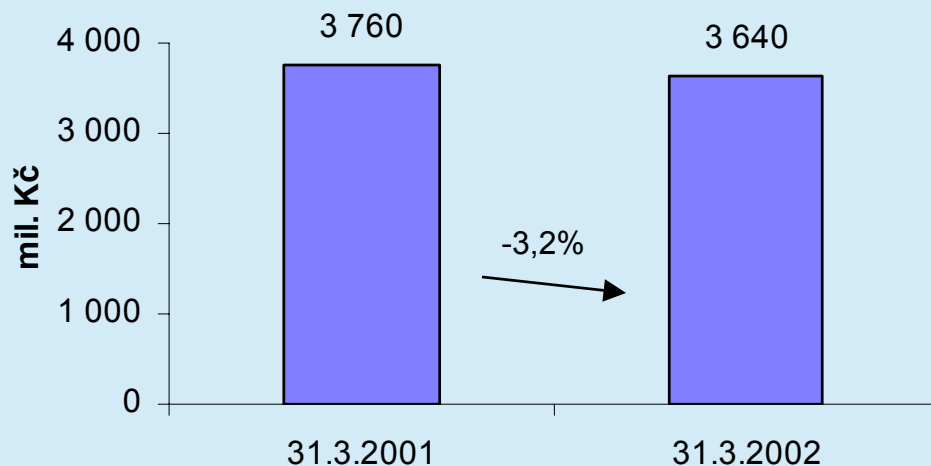
## Hlavní důvody:

- Oživení na kapitálových trzích
- Dobré výsledky v obchodování s cizími měnami
- Ztráta z derivátů je částečně kompenzována vyššími výnosy z dluhopisů

IAS, konsol., mil. Kč	31.3.2001	31.3.2002	Změna v %
Realizované a nerealizované zisky z obchodování s cennými papíry	22	44	100,0
Deriváty	-82	-133	62,2
Operace s cizími měnami	169	208	23,1
Ostatní	19	34	78,9

# Všeobecné administrativní náklady - konsolidované

## Všeobecné administrativní náklady



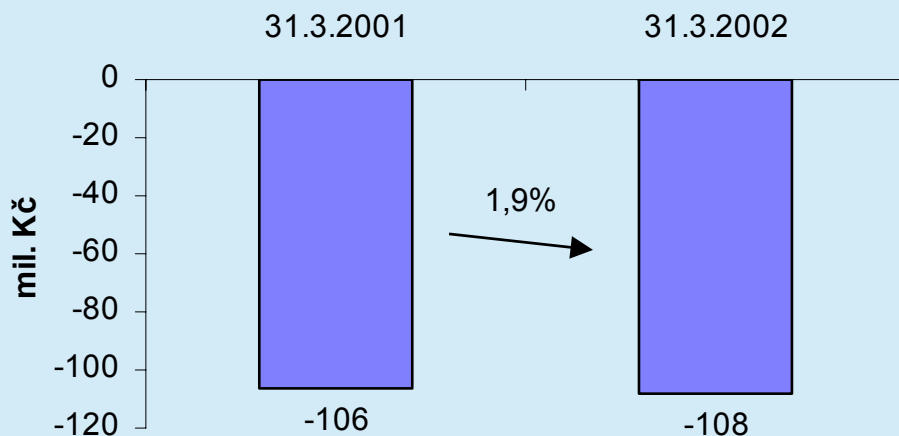
## Hlavní důvody:

- Pozitivní vliv snižování počtu zaměstnanců v průběhu roku 2001
- Vyšší ostatní provozní náklady jsou očekávány v 2. pololetí 2002
- Výsledky transformačního programu způsobily 3,2% pokles nákladů

IAS, konsol., mil. Kč	31.3.2001	31.3.2002	Změna v %
Personální náklady	1 501	1 417	-5,6
Ostatní administrativní náklady	1 567	1 561	-0,4
Odpisy	692	662	-4,3

# Ostatní provozní výsledek

## Ostatní provozní výsledek



### Hlavní důvody:

- Nižší příspěvek do Fondu pojištění vkladů díky změnám v bankovní legislativě
- Zlepšené hospodaření Pojišťovny ČS

IAS, konsol., mil. Kč	31.3.2001	31.3.2002	Změna v %
<b>Ostatní provozní výnosy</b>	<b>1,876</b>	<b>2,083</b>	<b>11.0</b>
- výnosy dceřiných společností (Pojišťovna ČS)	1,607	2,079	29.4
- ostatní	269	4	-98.5
<b>Ostatní provozní náklady</b>	<b>1,982</b>	<b>2,191</b>	<b>10.5</b>
- náklady dceřiných společností (Pojišťovna ČS)	1,703	1,877	10.2
- příspěvek do Fondu pojištění vkladů	177	96	-45.8
- ostatní	102	218	113.7

# Restrukturalizační rezerva

mil. Kč	Zůstatek k 1. 1. 2002	Použití	Zůstatek k 31.3. 2002
Uzavírání poboček	47	-2	45
Výměna softwarového vybavení	544	-89	455
Předčasné uvolňování pronajatých prostor	228	0	228
Platby a odstupné v souvislosti s uvolňováním pracovníků	174	-60	114
Odprodej nepotřebného majetku	690	-1	689
	<b>1 683</b>	<b>-152</b>	<b>1 531</b>

# Konsolidovaná rozvaha k 31. 3. 2002

## – hlavní body

- Celková aktiva se snížila v porovnání s koncem roku o 0,1 % na 491 mld. Kč
- Hrubé úvěry klientům (bez zahrnutí České konsolidační agentury) poklesly o 5,2 % na 141,6 mld. Kč vlivem splatnosti REPO operace v objemu 11 mld. Kč
- Vklady klientů vzrostly o 3,2 % na 400,5 mld. Kč
- Kapitálová přiměřenost podle BIS dosáhla 16.6%

# Konsolidovaná rozvaha (1/2)

IAS, konsol., mil. Kč	31/3/01	31/12/01	31/3/02	Změna v % 31/3/02 - 31/12/01
<b>Aktiva celkem</b>	<b>444 427</b>	<b>491 605</b>	<b>490 977</b>	<b>-0,1</b>
Pokladní hotovost, vklady u ČNB	12 091	22 930	17 767	-22,5
Pohledávky za bankami	155 078	120 104	146 227	21,8
Pohledávky za Českou konsolidační agenturou	n/a	37 182	35 436	-4,7
Pohledávky za klienty	139 487	149 473	141 644	-5,2
Rezervy a opravné položky k úvěrům a pohledávkám	-23 979	-21 645	-22 189	2,5
Aktiva určená k obchodování	22 955	24 186	18 509	-23,5
Investice na prodej	21 501	18 951	19 694	3,9
Finanční investice	80 369	101 003	93 801	-7,1
Ostatní aktiva	36 925	39 421	40 088	1,7

# Úvěrové portfolio

	31.3.2001		31.3.2002		Meziroční růst	
	mil. Kč	%	mil. Kč	%	mil. Kč	%
<b>1. Dobrá banka</b>	<b>94 761</b>	<b>73,7%</b>	<b>110 261</b>	<b>66,9%</b>	<b>15 500</b>	<b>16,4%</b>
<b>1.1 Korporátní portfolio</b>	<b>53 675</b>	<b>41,7%</b>	<b>58 897</b>	<b>35,7%</b>	<b>5 221</b>	<b>9,7%</b>
- velké podniky	42 446	33,0%	35 787	21,7%	-6 658	-15,7%
- střední podniky	7 475	5,8%	17 124	10,4%	9 649	129,1%
- města a obce	2 668	2,1%	2 899	1,8%	231	8,7%
- hypotéky	1 087	0,8%	3 086	1,9%	1 999	184,0%
<b>1.2 Retailové portfolio</b>	<b>41 085</b>	<b>32,0%</b>	<b>51 364</b>	<b>31,1%</b>	<b>10 279</b>	<b>25,0%</b>
- fyzické osoby	14 934	11,6%	20 092	12,2%	5 157	34,5%
- sociální úvěry	11 327	8,8%	9 578	5,8%	-1 748	-15,4%
- malé a střední podnikání	4 778	3,7%	6 417	3,9%	1 638	34,3%
- města a obce	3 661	2,8%	3 687	2,2%	25	0,7%
- hypotéky	6 385	5,0%	11 591	7,0%	5 206	81,5%
<b>2. Česká konsolidační agentura</b>			<b>35 436</b>	<b>21,5%</b>	<b>35 436</b>	<b>n.a.</b>
<b>3. Špatná banka</b>	<b>33 831</b>	<b>26,3%</b>	<b>19 218</b>	<b>11,7%</b>	<b>-14 614</b>	<b>-43,2%</b>
3.1.a Ring fencing	15 775	12,3%	11 261	6,8%	-4 514	-28,6%
3.1.b Reklasifikace	8 792	6,8%	0	0,0%	-8 792	n.a.
3.2 100% oprávkované úvěry	9 264	7,2%	7 956	4,8%	-1 308	-14,1%
<b>Celkem (1+2+3)</b>	<b>128 592</b>	<b>100,0%</b>	<b>164 914</b>	<b>100,0%</b>	<b>36 322</b>	<b>28,25%</b>

# Konsolidovaná rozvaha (2/2)

IAS, konsol., mil. Kč	31/3/01	31/12/01	31/3/02	Změna v % 31/3/02 - 31/12/01
<b>Pasiva celkem</b>	<b>444 427</b>	<b>491 605</b>	<b>490 977</b>	<b>-0,1</b>
Závazky k bankám	15 605	31 142	26 271	-15,6
Závazky ke klientům	361 520	388 252	400 548	3,2
Emitované dluhopisy	5 165	10 988	7 561	-31,2
Podřízený dluh	5 500	5 500	5 594	1,7
Ostatní pasiva	32 505	30 178	24 527	-18,7
Menšinové podíly	1 069	1 090	1 121	2,8
<b>Vlastní jmění</b>	<b>23 063</b>	<b>24 455</b>	<b>25 355</b>	<b>3,7</b>



# Kapitálová přiměřenost

## Kapitálová přiměřenost podle ČNB

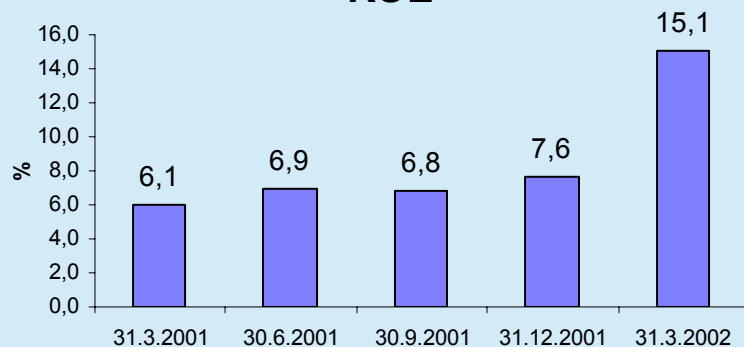
<b>mateřská banka, mil. Kč</b>	<b>31.12.2001</b>	<b>31.3.2002</b>
Tier I	20,184	20,187
Tier I + Tier II	26,244	24,135
Požadavek na kapitál A (na rizikově vážená aktiva)	12,641	12,642
Požadavek na kapitál B (na tržní riziko)	1,302	1,244
<b>Kapitálová přiměřenost Tier I</b>	<b>11.6%</b>	<b>11.6%</b>
<b>Kapitálová přiměřenost Tier I+II</b>	<b>15.1%</b>	<b>13.9%</b>

## Kapitálová přiměřenost podle BIS

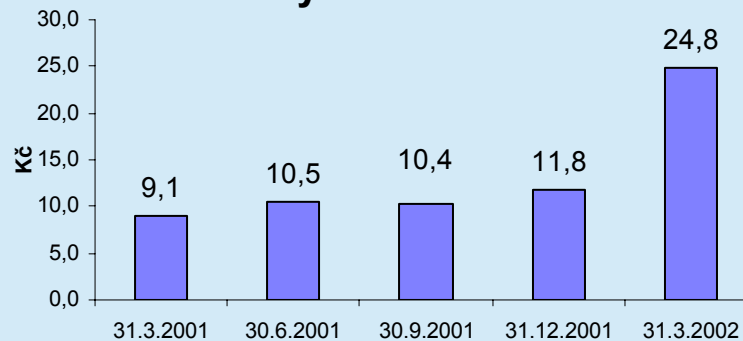
<b>ČS Finanční skupina, mil. Kč</b>	<b>31.12.2001</b>	<b>31.3.2002</b>
Tier I	25,525	26,476
Tier I+II	31,650	31,892
Rizikově vážená aktiva	175,782	177,064
Požadavek na kapitál na tržní riziko	1,302	1,244
<b>Kapitálová přiměřenost Tier I</b>	<b>13.3%</b>	<b>13.7%</b>
<b>Kapitálová přiměřenost Tier I+II</b>	<b>16.5%</b>	<b>16.6%</b>

# Vývoj finančních ukazatelů

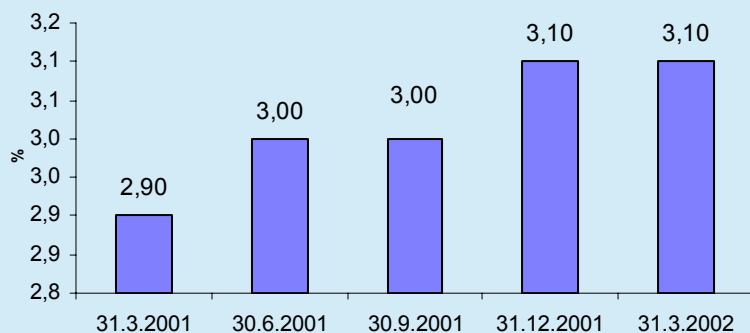
## ROE



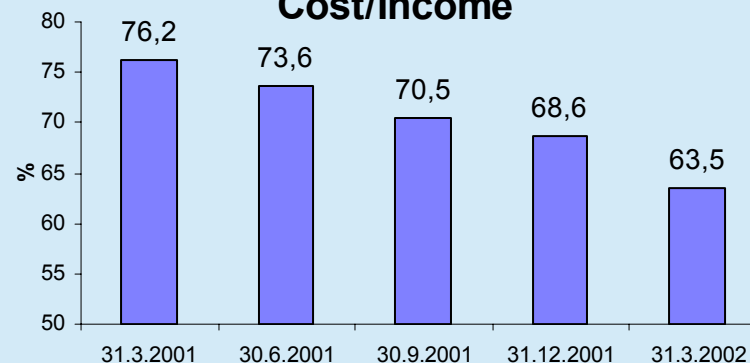
## Čistý zisk na akcii



## Čistá úroková marže \*



## Cost/Income



\* Poměr čistého úrokového výnosu k hrubým průměrným aktivům

# *Řízení úvěrových rizik ČS*

## *Mateřská banka*

# Hlavní body

- Organický nárůst Dobré banky o 3,2 mld. Kč (tj. +3%) – s vyloučením repo operace
- Silný růst v klíčových segmentech retailového bankovníctví:

V % od začátku roku	Nárůst ČS 1Q 2002	Nárůst ČS 1Q 2001	Nárůst trhu 1Q 2002*)
Retailové hypotéky	15,2%	16,3%	8,0%
Úvěry obyvatelstvu	3,1%	-0,6%	1,3%

\*) Zdroj: Bankovní statistika ČNB, březen 2002

# Vývoj úvěrového portfolia

## Struktura a vývoj úvěrového portfolia

CAS	31.12.2001		31.3.2002		1Q 2002 změna	
	mil. Kč	%	mil. Kč	%	mil. Kč	%
<b>1. Dobrá banka</b>	<b>118 033</b>	<b>67,4%</b>	<b>110 261</b>	<b>66,9%</b>	<b>-7 773</b>	<b>-6,6%</b>
1.1. Korporátní portfolio	68 681	39,2%	58 897	35,7%	-9 785	-14,2%
1.2. Retailové portfolio	49 352	28,2%	51 364	31,1%	2 012	4,1%
<b>2. Česká konsolidační agentura</b>	<b>36 782</b>	<b>21,0%</b>	<b>35 436</b>	<b>21,5%</b>	<b>-1 347</b>	<b>-3,7%</b>
<b>3. Špatná banka</b>	<b>20 251</b>	<b>11,6%</b>	<b>19 218</b>	<b>11,7%</b>	<b>-1 033</b>	<b>-5,1%</b>
<b>4. Celkem (1+2+3)</b>	<b>175 067</b>	<b>100%</b>	<b>164 914</b>	<b>100%</b>	<b>-10 152</b>	<b>-5,8%</b>

- Snížení objemu úvěrového portfolia o 10,2 mld. Kč (-5,8 %)

- korporátní portfolio: – 9,8 mld. Kč (-14,2 %)

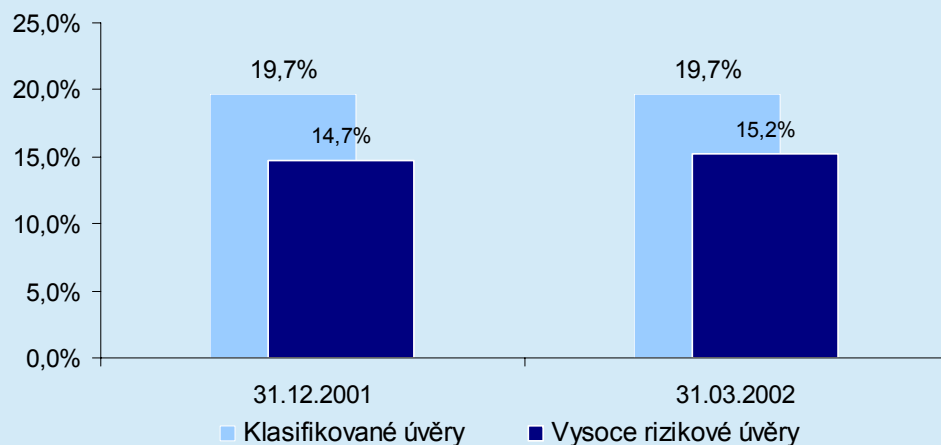
- splatnost repo operace v objemu 11,0 mld. Kč
- reálný růst o 1,2 mld. Kč vlivem nově poskytnutých korporátních úvěrů

- retailové portfolio: + 2,0 mld. Kč (+4,1 %)

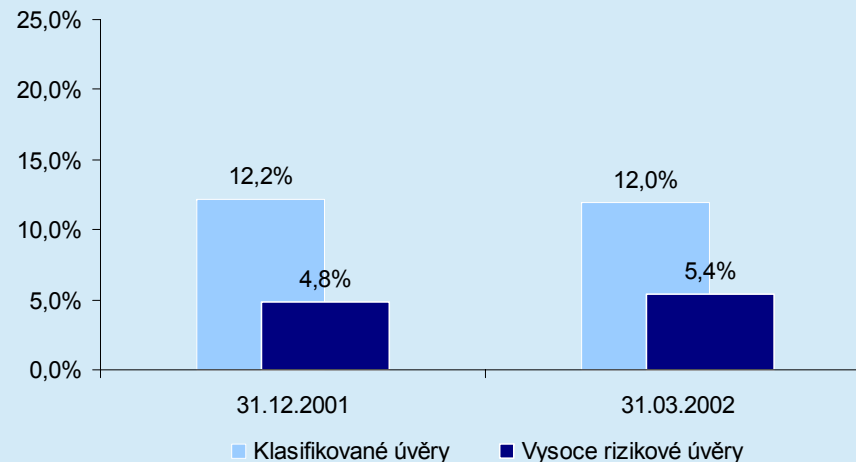
- nárůst hypotečních úvěrů o 1,5 mld. Kč (+ 15,2 %)
- nárůst úvěrů obyvatelstvu o 0,6 mld. Kč (+3,1%)

# Kvalita úvěrového portfolia

## Kvalita celkového portfolia



## Kvalita dobré banky



- **Žádná významná změna v ukazatelích kvality úvěrového portfolia**
  - pokles klasifikovaných úvěrů o 2,0 mld. Kč (- 5,8 %)
  - pokles vysoce rizikových úvěrů o 0,6 mld. Kč (-2,5%) procentní podíl narostl pouze z důvodu poklesu objemu celkového úvěrového portfolia

- **Kvalita dobré banky**
  - Klasifikované úvěry poklesly o 1,2 mld. Kč (- 8,3 %)
  - Vysoce rizikové úvěry se mírně zvýšily o 0,2 mld. Kč (+ 3,5 %) (klasifikace nepovolených debetů fyzických osob – zvýšení objemu o 315 mil. Kč)

# Zajištění úvěrů dobré banky

mil. Kč		31.03.2002			
		Objem úvěrů*	Zástavy	Rezervy	Pokrytí rizika
<b>Dobrá banka celkem</b>		<b>110 261</b>	<b>61 647</b>	<b>3 472</b>	<b>3,1%</b>
klasifikace ČNB	Standardní	97 041	52 249	0	0,0%
	Sledované	7 303	5 405	141	1,9%
	Nestandardní	2 400	1 551	159	6,6%
	Pochybné	890	1 005	626	70,4%
	Ztrátové	2 312	1 437	2 312	100,0%
Neschválené debety		315	0	234	74,1%

\* bez ČKA

\*\* hrubý objem úvěrů

- Celkový ukazatel krytí úvěrů se zvýšil z 2,8 % (r. 2001) na 3,1 % (1Q 2002)
- Nepovolené debety v soudním vymáhání jsou 100% pokryty opravnými položkami

# Statistika nových korporátních klientů (2000 - 1Q2002)

mil. Kč	Počet klientů	Objem úvěrů	Zástavy	Opravné položky	Počet klientů v %	Objem úvěrů v %
ČNB 1 Standardní	1 549	6 434	3 870	0	92,6%	83,9%
ČNB 2 Sledované	94	1 107	627	10	5,6%	14,4%
ČNB 3 Nestandardní	17	82	74	1	1,0%	1,1%
ČNB 4 Pochybné	6	10	7	1	0,4%	0,1%
ČNB 5 Ztrátové	7	37	5	33	0,4%	0,5%
<b>Celkem za 2000 - 1Q 2002</b>	<b>1 673</b>	<b>7 670</b>	<b>4 583</b>	<b>45</b>	<b>100,0%</b>	<b>100,0%</b>
<i>Celkem za: 2000 - 2001</i>	<i>1 496</i>	<i>8 662</i>	<i>4 626</i>	<i>33</i>		

- Podle očekávání došlo v 1. čtvrtletí 2002 ke zvýšení podílu vysoce rizikových úvěrů z 0,6 % na 1,7 % vlivem překlasifikace do nižších kategorií (30 klientů, 74 mil. Kč)
- 1 klient tvoří 78 % objemu kategorie ČNB 5 – Ztrátové úvěry



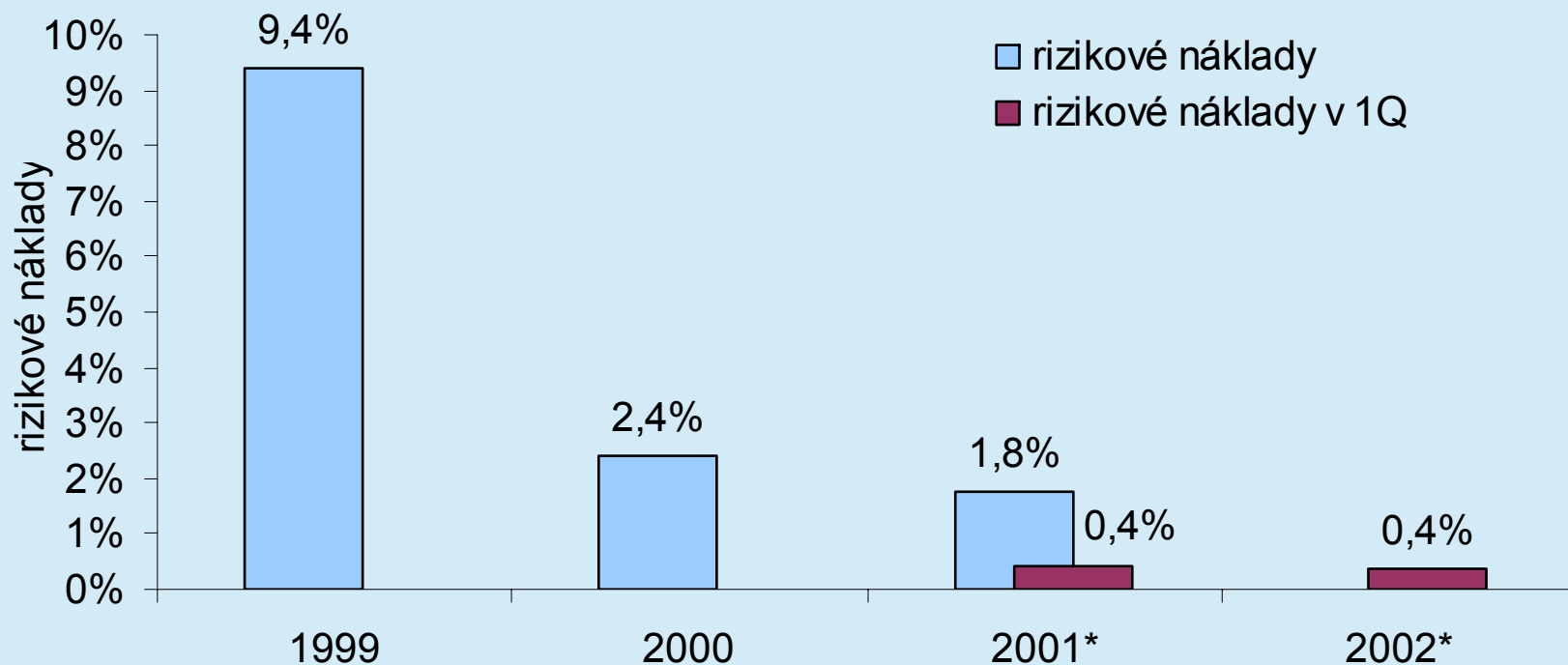
# Rezervy a opravné položky na úvěrová rizika

## Rezervy a opravné položky k úvěrům a pohledávkám leden - březen 2002

IAS, mil. Kč	Stav k 31.12.2001	Čistá tvorba	Použití	Stav k 31.3.2002
Specifické rezervy	14 715	556	218	15 053
Všeobecné rezervy	6 711	-117	12	6 582
<b>Specifické a všeobecné rezervy celkem</b>	<b>21 426</b>	<b>439</b>	<b>230</b>	<b>21 635</b>
Ostatní		30		
<b>Celkem tvorba rezerv</b>		<b>469</b>		

- Dopad tvorby rezerv do výkazu zisků a ztrát v 1Q 2002 + 469 mil. Kč podle IAS (z toho 30 mil. Kč je rozvahově neutrální)
- Konsolidovaná tvorba rezerv činila v 1Q 2002 + 499 mil. Kč podle IAS (z toho 30 mil. Kč tvořily dceřiné společnosti)

# Vývoj rizikových nákladů mateřské banky (IAS)



\* Bez ČKA

# Klíčové ukazatele

%	ČS - Dobrá banka	
	2001	1Q 2002
<i>Vysoce rizikové úvěry* / Celkové úvěry</i>	4,8%	5,4%
<i>NPL** / Celkové úvěry</i>	2,9%	2,6%
<i>Rezervy na ztráty z úvěrů*** / Celkové úvěry</i>	8,0%	9,1%
<i>Rezervy na ztráty z úvěrů*** / Vysoce rizikové úvěry</i>	272,7%	305,5%

\* úvěry v kategoriích ČNB 3-5

\*\* úvěry více než 90 dní po splatnosti

\*\*\* opravné položky & všeobecné rezervy

- **Zvýšení ukazatele vysoce rizikových úvěrů odráží snížení objemu celkového úvěrového portfolia (= statistický efekt)**
- **Pokračující zvyšování ukazatele zajištění portfolia dobré banky**

# Celková put/call opce

- Klíčová data

**31. 12. 2001** Oznámení České konsolidační agentuře o využití celkové put opce

**31. 3. 2002** Dokončení analýzy

**31. 5. 2002** Finální seznam aktiv pro celkovou put opci pro ČKA

**30. 6. 2002** Zahájení převodu aktiv

# Obchodní výsledky 1Q 2002

- Objem hypotečních úvěrů poskytnutých fyzickým osobám vzrostl za 1Q2002 o 15,2 % na 11,5 mld. Kč
- Počet vydaných platebních karet stoupl na téměř dva a čtvrt miliónu
- Počet klientů finanční skupiny ČS dosáhl téměř 4,9 miliónů
- Počet klientů využívajících služeb přímého bankovníctví dosáhl 538 tisíc
- Počet bankomatů se rozšířil o 2,3 % na 976

# Milníky na rok 2002

- **EU: zavedení eura**
- **Obchody s platebními kartami**
  - Nové platební karty
  - Dobíjení kreditu u mobilních telefonů
  - Věrnostní program
- **Klientské centrum – fáze 2**
- **Informační technologie**
  - Symbols pro Corporate/Treasury – fáze 2
  - Intranet
  - Verifikace PIN
- **Lidské zdroje**
  - Propracovaný systém kritérií hodnocení výkonnosti
  - Zlepšený systém bonusů

# Finanční cíle na rok 2002

● ROE 18%

● C/I ratio < 65%

# *Příloha*



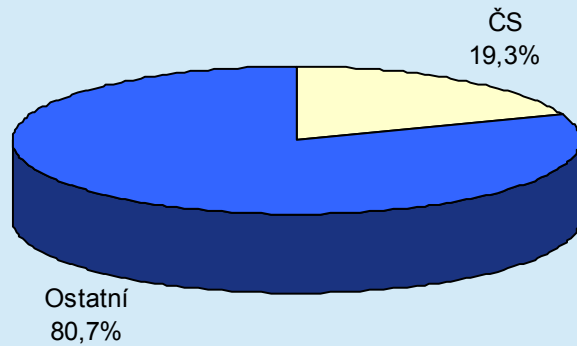
# Makroekonomická situace

	1999	2000	2001	2002f	2003f
Reá Real GDP (growth y/y %)	-0,4	2,9	3,6	3,2	3,7
Spo Household Consumption (growth y/y %)	2,3	1,7	3,7	3,6	4,0
Tvo Fixed Capital Formation (growth y/y %)	-0,6	4,2	7,0	6,5	7,0
Non Nominal Wages (growth y/y %)	8,2	6,6	8,5	8,0	7,5
Mal Retail sales (average growth y/y %)	3,0	4,7	4,3	4,5	5,0
Prů Industrial production (average growth y/y %)	-3,1	5,1	6,8	4,9	6,0
CPI CPI (year-end%)	2,5	4,0	4,1	3,5	3,3
Nez Unemployment (year-end%)	9,4	8,8	8,9	8,6	8,4
Exp Exports (USD bn)	26,4	29,0	33,4	37,2	43,2
Imp Imports (USD bn)	28,5	32,1	36,5	40,5	46,6
Obc Trade balance (% of GDP)	-3,4	-6,2	-5,5	-4,9	-4,3
Přín Foreign direct investment (USD bn; cum.)	18,69	23,3	28,2	36,7	41,7
Běž Current account balance (% of GDP)	-2,9	-4,5	-5,1	-4,5	-4,0
Defi Govt. budget balance (% of GDP)	-1,6	-2,4	-3,2	-3,3	-2,4
Inte Repo-rate (year-end %)	6,73	5,3	4,8	3,8	4,3
Král Short term interest rate (3 months; average)	7,80	5,3	5,1	4,5	4,7
Dlo Long term interest rate (10 years; average)	8,1	7,0	6,4	5,5	6,0
CZK Loc. Curr./USD average	35,8	38,6	38,0	34,2	30,5
CZK Loc. Curr./USD year-end	36,9	38,7	35,6	31,9	30,6
CZK Loc. Curr./EUR average	36,9	35,6	34,1	31,2	28,7
CZK Loc. Curr./EUR year-end	36,2	34,9	31,7	30,3	29,1

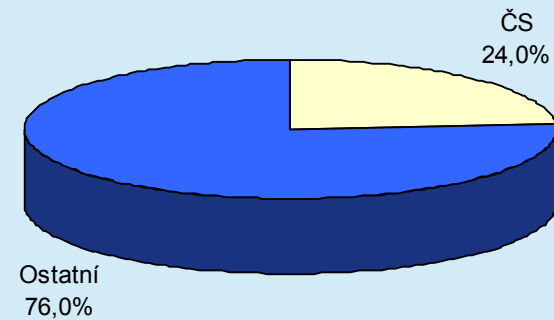
Tuč Bold figures represent the final data.

# Podíly ČS na trhu (1/2)

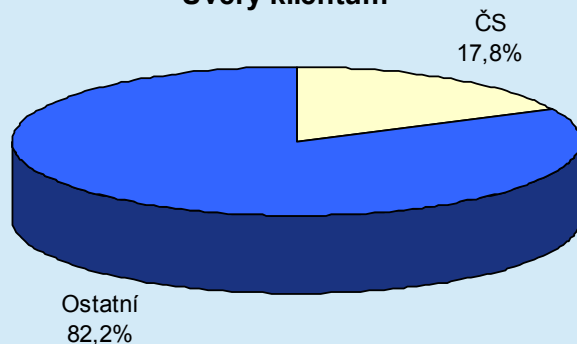
**Celková aktiva**



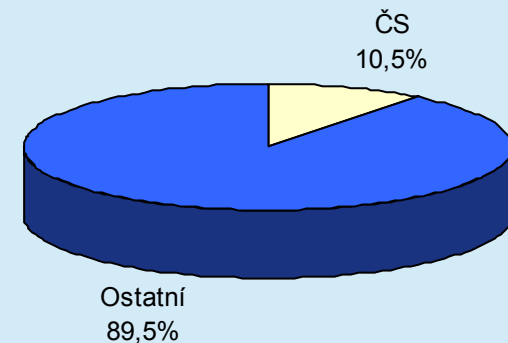
**Primární vklady**



**Úvěry klientům**

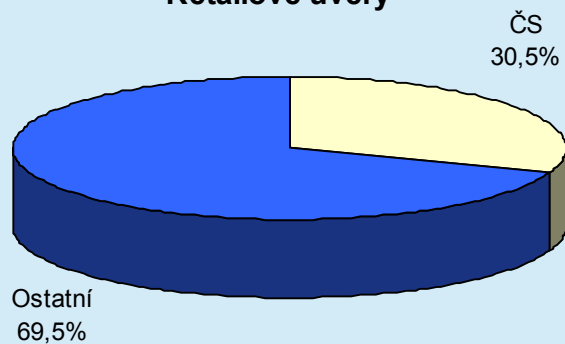


**Mezibankovní úvěry**

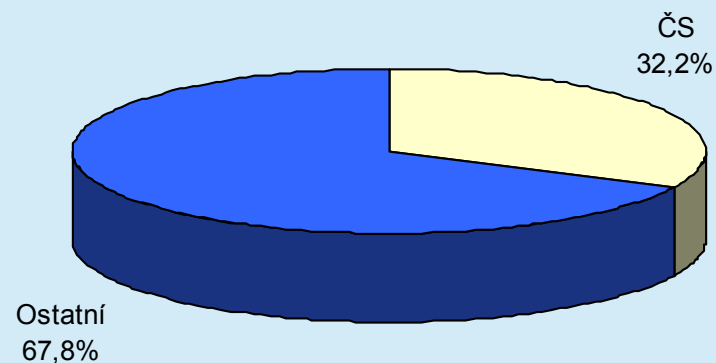


# Podíly ČS na trhu (2/2)

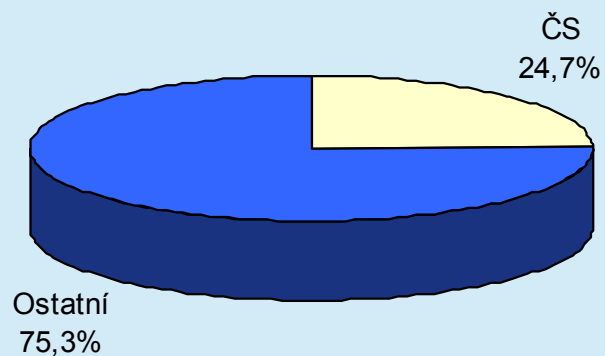
## Retailové úvěry



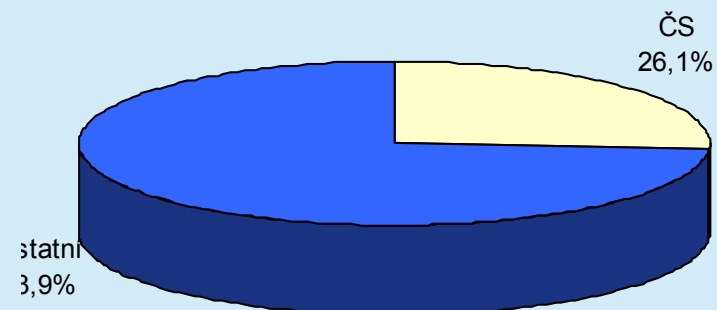
## Retailové vklady



## Hypotéky celkem



## Hypotéky obyvatelstvu



# Vývoj úvěrového portfolia

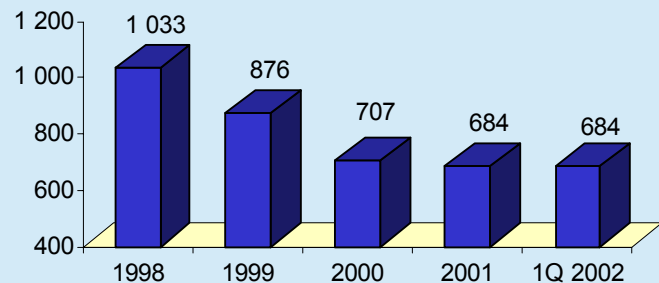
CAS	31.12.2001		31.3.2002		1Q 2002 změna	
	mil. Kč	%	mil. Kč	%	mil. Kč	%
<b>1. Dobrá banka celkem</b>	<b>118 033</b>	<b>67,4%</b>	<b>110 261</b>	<b>66,9%</b>	<b>-7 772</b>	<b>-6,6%</b>
<b>1.1. Korporátní portfolio</b>	68 681	39,2%	58 897	35,7%	-9 785	-14,2%
- velké podniky	47 352	27,0%	35 787	21,7%	-11 565	-24,4%
- střední podniky	15 808	9,0%	17 124	10,4%	1 316	8,3%
- města	2 936	1,7%	2 899	1,8%	-37	-1,2%
- hypotéky	2 585	1,5%	3 086	1,9%	501	19,4%
<b>1.2. Retailové portfolio</b>	<b>49 352</b>	<b>28,2%</b>	<b>51 364</b>	<b>31,1%</b>	<b>2 013</b>	<b>4,1%</b>
- fyzické osoby	19 480	11,1%	20 092	12,2%	611	3,1%
- sociální úvěry	10 006	5,7%	9 578	5,8%	-427	-4,3%
- malé a střední podnikání	6 035	3,4%	6 417	3,9%	382	6,3%
- města	3 769	2,2%	3 687	2,2%	-82	-2,2%
- hypotéky	10 062	5,7%	11 591	7,0%	1 529	15,2%
<b>2. Česká konsolidační agentura</b>	<b>36 782</b>	<b>21,0%</b>	<b>35 436</b>	<b>21,5%</b>	<b>-1 347</b>	<b>-3,7%</b>
<b>3. Špatná banka celkem</b>	<b>20 251</b>	<b>11,6%</b>	<b>19 218</b>	<b>11,7%</b>	<b>-1 033</b>	<b>-5,1%</b>
3.1. Ring Fencing	11 651	6,7%	11 261	6,8%	-389	-3,3%
3.2. 100% oprávkované úvěry	8 600	4,9%	7 956	4,8%	-644	-7,5%
<b>4. Celkem (1+2+3)</b>	<b>175 067</b>	<b>100%</b>	<b>164 914</b>	<b>100%</b>	<b>-10 152</b>	<b>-5,8%</b>

# Kvalita úvěrového portfolia mateřské banky

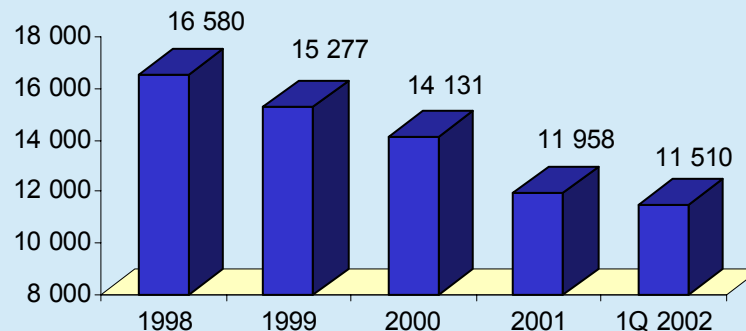
mil. Kč		31.03.2002				Změna v pokrytí rizika za 1Q
		Objem úvěrů	Podíl	Rezervy	Pokrytí rizika	
<b>Mateřská banka celkem</b>		<b>164 914</b>	<b>100,0%</b>	<b>15 054</b>	<b>9,1%</b>	<b>0,7%</b>
klasifikace ČNB	Standardní	132 476	80,3%	0	0,0%	0,0%
	Sledované	7 307	4,4%	141	1,9%	-0,3%
	Nestandardní	7 734	4,7%	802	10,4%	0,1%
	Pochybné	3 239	2,0%	612	18,9%	3,1%
	Ztrátové	13 843	8,4%	13 266	95,8%	5,2%
Neschválené debety		315	0,2%	234	74,1%	n/a

# Obchodní ukazatele

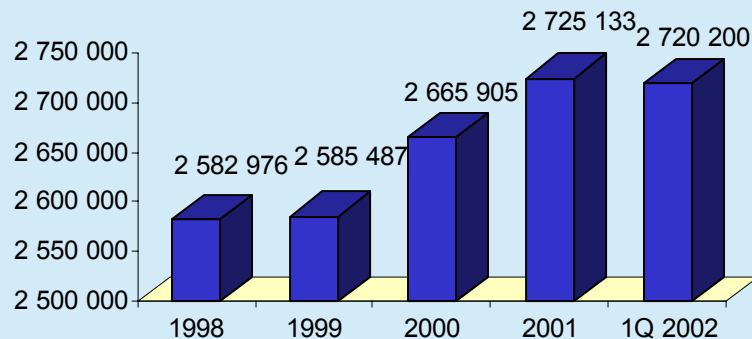
## Počet poboček



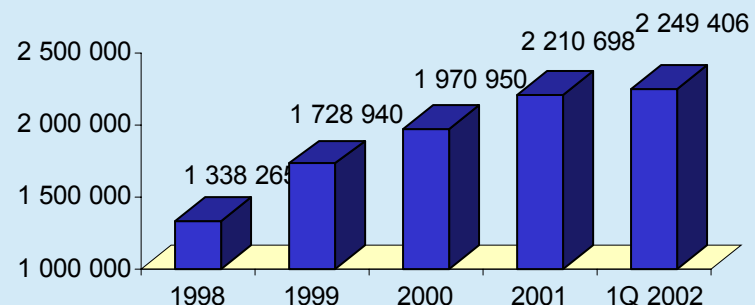
## Počet zaměstnanců



## Počet spořirových účtů



## Počet vydaných karet



# Alternativní distribuční kanály

Počet klientů	31.12.2001	31.3.2002	% změna
GSM banking	19 415	23 574	21%
Homebanking	13 436	16 958	26%
Servis 24 (Klientské centrum)	83 268	124 613	50%
Sporotel	386 555	347 444	-10%
Internet, w@p a fax	14 614	24 978	71%
<b>Celkem</b>	<b>517 288</b>	<b>537 567</b>	<b>4%</b>

# Čistý zisk vybraných dceřiných společností

IAS, mil. Kč	31.3.2001	31.3.2002	Změna v %
Stavební spořitelna ČS	53	51	-3.8
Investiční společnost ČS	-58	-31	-46.6
Leasing ČS	42	31	-26.2
Penzijní fond ČS*	-13	4	n/a
Pojišťovna ČS	22	22	0.0
Factoring ČS	5	4	-20

Pozn.: Výsledky nezahrnují poplatky placené dceřinými společnostmi bance za poskytované služby

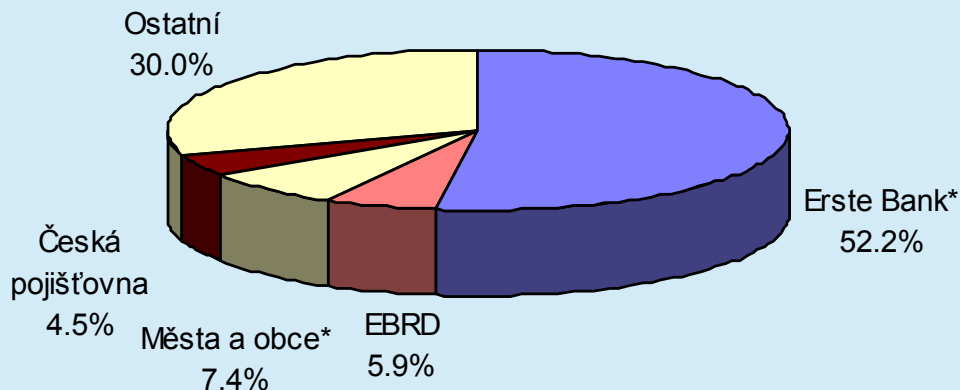
\*Dle zákona o penzijním připojištění rozděljuje penzijní fond mezi své klienty minimálně 85 % zisku vytvořeného dle českých účetních standardů (CAS). Zisk Penzijního fondu České spořitelny dle CAS činil v 1Q 2002 32 mil. Kč



# Struktura akcionářů

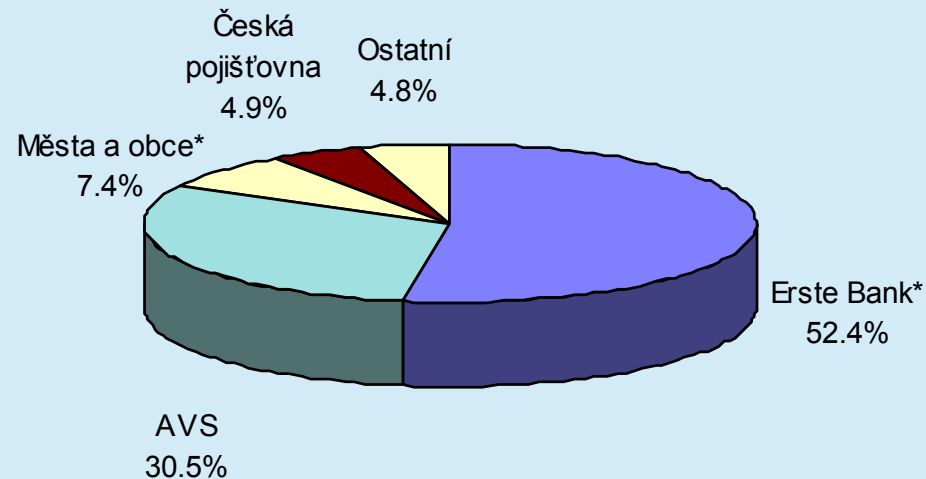
## Akcionářská struktura

k 31.3. 2002



## Akcionářská struktura

k 15.5. 2002



\* Na podzim 2001 Erste nabídla městům a obcím odkup jejich akcií a získala tím cca 75% jejich podílu na kapitálu. Tento obchod však ještě nebyl uzavřen.

Společnost AVS jednající ve shodě s Erste Bank získala 30,5% podíl na základním jmění v dubnu a na začátku května v průběhu dobrovolné nabídky odkupu akcií. Podíl AVS vzroste na 32,5%, až dojde k dokončení převodů akcií získaných v rámci nabídky odkupu.

# Kontakty

## Česká spořitelna

Olbrachtova 1929/62

140 00 Praha 4

Hana Urbanová

**ředitelka odboru Vztahy k investorům**

Tel.: +420-2-6107-3185

E-mail: [hurbanova@csas.cz](mailto:hurbanova@csas.cz)

Fax: +420-2-6107-3164

Internet: [www.csas.cz](http://www.csas.cz)

P.O.B. 838, 113 98 Praha 1

Zbyněk Fišer

Tel: +420-2-6107-4386

E-mail: [zfiser@csas.cz](mailto:zfiser@csas.cz)

E-mail: [csas@csas.cz](mailto:csas@csas.cz)

Reuters: SPOPSp.PR