

Přehled doporučení

Aktuální doporučení:

Doporučujeme sledovat:

1. Ropa Brent: při signálu od MACD (potvrzeného, tj. MACD musí zůstat 2 dny pod signální linií). Cíl 70, stop-loss 93.

Instrument	Směr	Open	Datum otevření/zavření	cíl	Stop-loss	P/L (%)	Stav
US T-bond 4,75/17	short	102,25	12.9.2007	99,6	103,2	-0,45%	Držet
Měď	short	354,75	22.10.2007	325	360	+0,51%	Držet

Shrnutí

EUR/CZK

- Posilování koruny pokračovalo, koruna lehce prošla přes psychologickou hladinu 27,00.
- První příznaky oslabování momenta by měly předznamenat korekci, která by odstranila překoupenost. V případě korekce by mohla sehrát roli podpory psychologická hladina 27,00. Vzhledem k velmi nízkým úrovním MACD a obou ROC je další bezprostřední výraznější posílení málo pravděpodobné.

EUR/USD

- Pokračuje růstový trend.
- Korekce je pravděpodobná (především kvůli ROC20 a RSI), pokud by se v korekci dostal kurz pod 1,41 stále by existovala možnost vytvoření formace hlava a ramena.

EUR/PLN

- Kurz je ve velmi silném střednědobém rostoucím trendu.
- Akcelerace posilování zlatého, MACD a ROC velmi hluboko pod nulou a překoupený RSI ukazují na blízkost korekce.

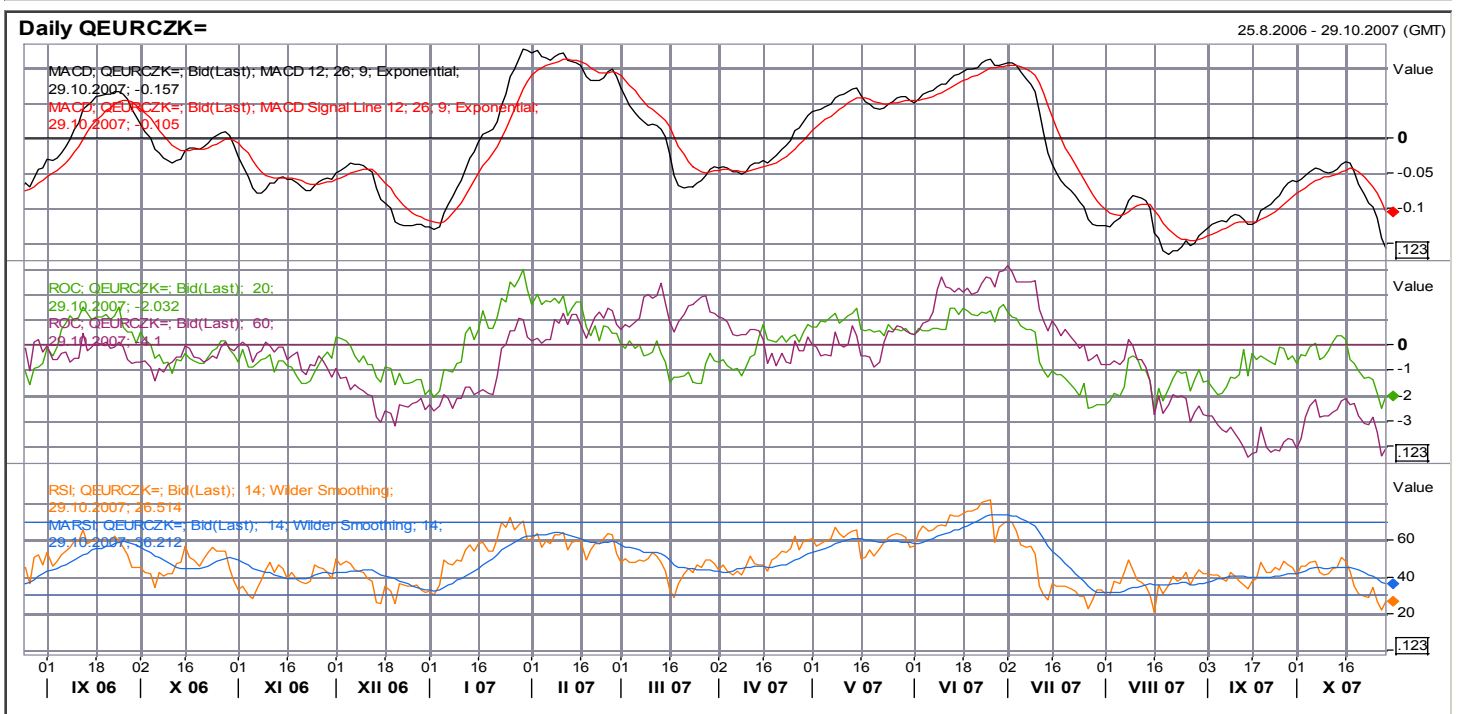
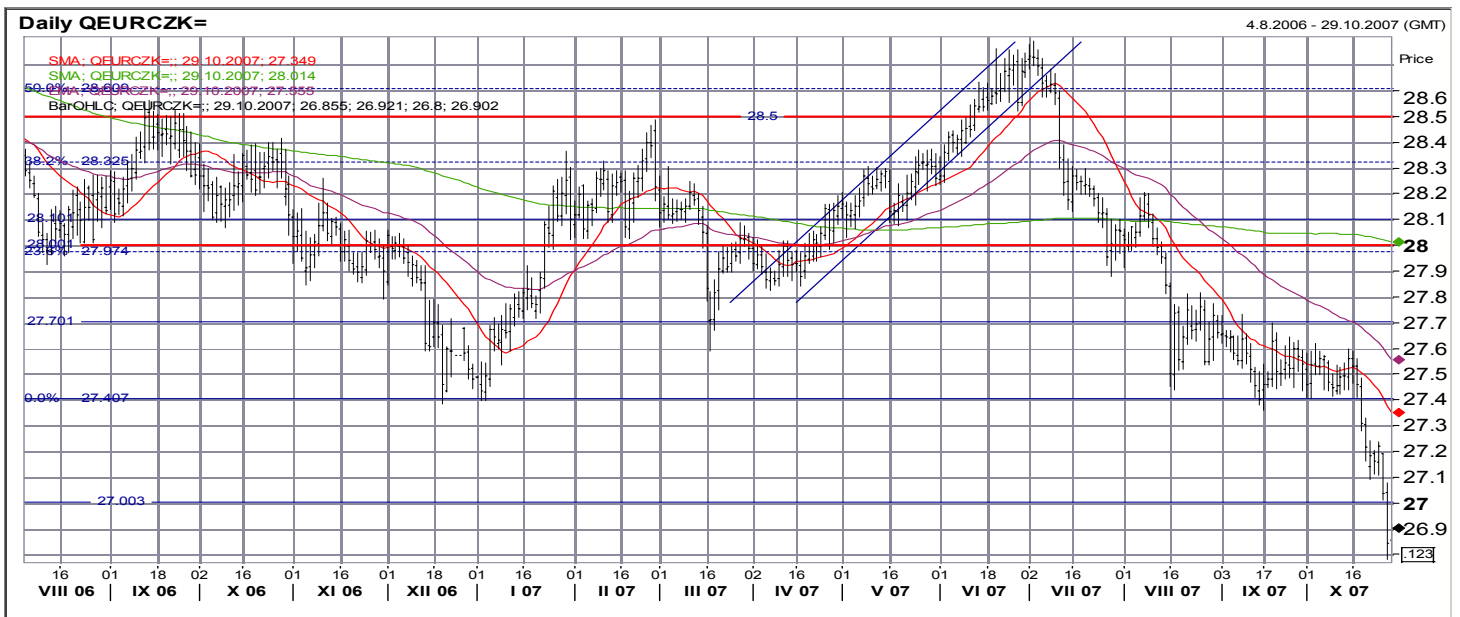
EUR/HUF

- Kurz kolísá v okolí 251, což je střed širšího konsolidačního pásma.
- Konsolidace by měla pokračovat, náznak změny a vytvoření trendu by přineslo především proražení hladin 258 nebo 244,8.

Doporučení a názory v tomto materiálu jsou založeny čistě na technické analýze a tudíž nemusí být v souladu s naší fundamentální prognózou. Naše fundamentálně podložené názory a doporučení najdete v naší Měsíční strategii (www.sporka.cz/analzya).

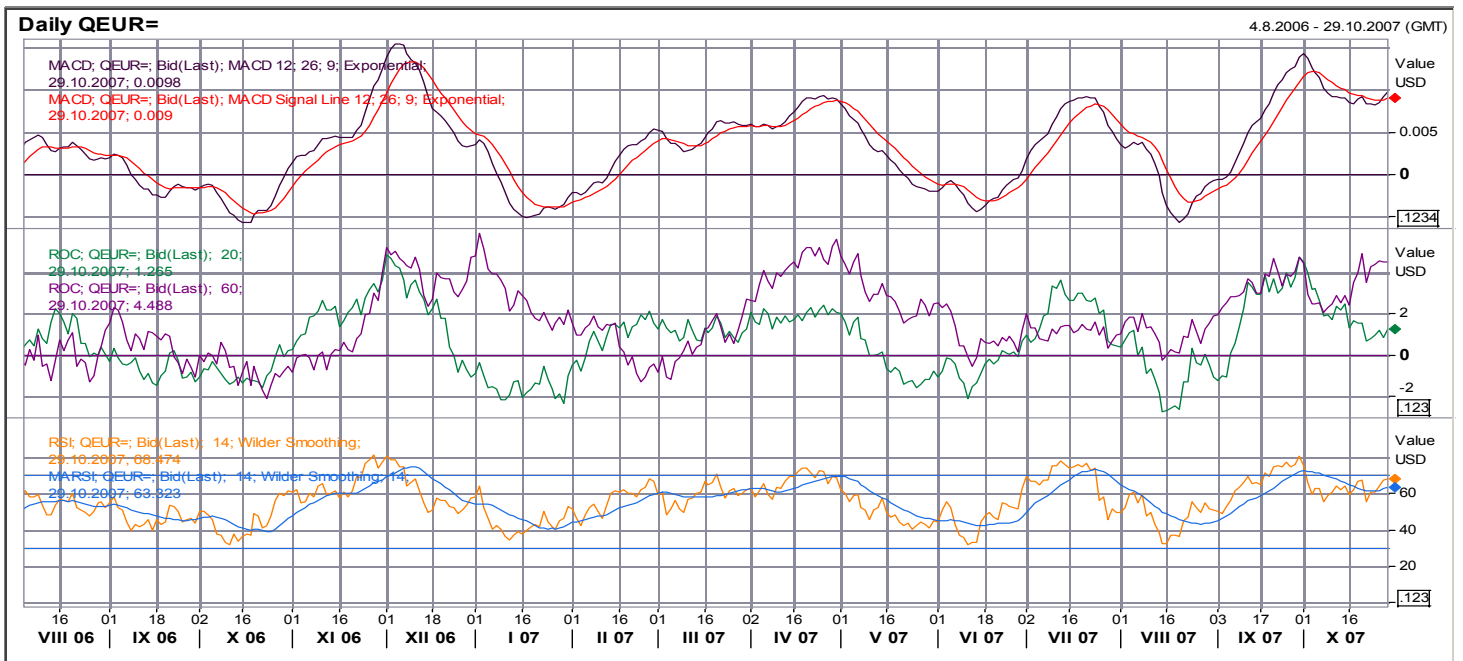
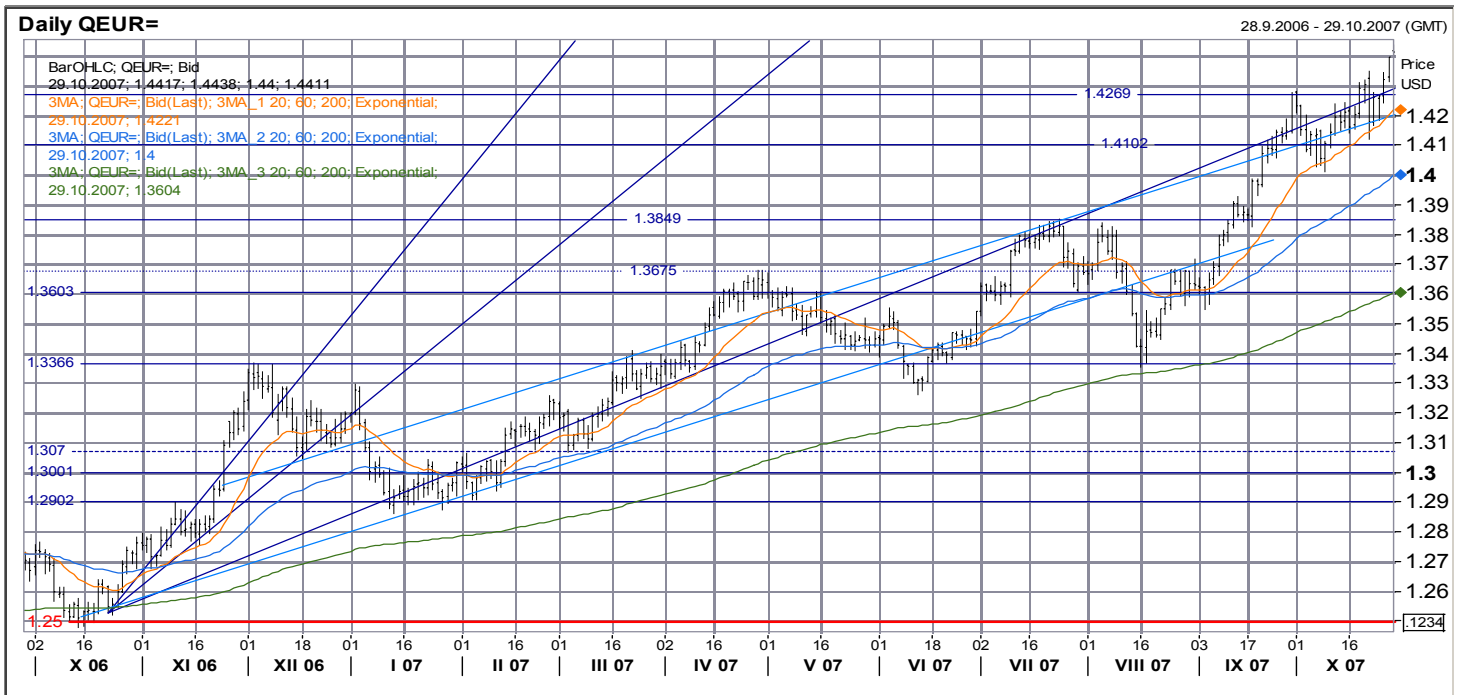
EUR/CZK

- **Hlavní trend: konsolidace**
- **Krátkodobý trend: klesající**
- **R7:** 28,886 – fibonacciho hladina, spodní hrana konsolidace, lokální maximum
- **R6:** 28,60 fibonacciho hladina, horní hrana konsolidace
- **R5:** 28,50 maximum, konsolidace, kulaté číslo
- **R4:** 28,32 fibonacciho hladina, spodní úroveň konsolidačního pásma z října, horní úroveň konsolidačního pásma z ledna/února
- **R3:** 28,00/27,97 fibonacciho hladina, velká figura, psychologický
- **R2:** 27,70 minimum z března
- **R1:** 27,40 silná, historické maximum koruny
- **R1:** 27,00 psychologická, velká figura
- Posilování koruny pokračovalo, koruna lehce prošla přes psychologickou hladinu 27,00.
- MACD se vrátil na lokální minima, ukazuje na silné momentum k posilování koruny.
- Také oba ROC klesly zpět na lokální minima. Oba indikují silné momentum.
- RSI ukazuje na překoupenost koruny.
- První příznaky oslabování momenta by měly předznamenat korekci, která by odstranila překoupenost. V případě korekce by mohla sehrát roli podpory psychologická hladina 27,00. Vzhledem k velmi nízkým úrovním MACD a obou ROC je další bezprostřední výraznější posílení málo pravděpodobné.



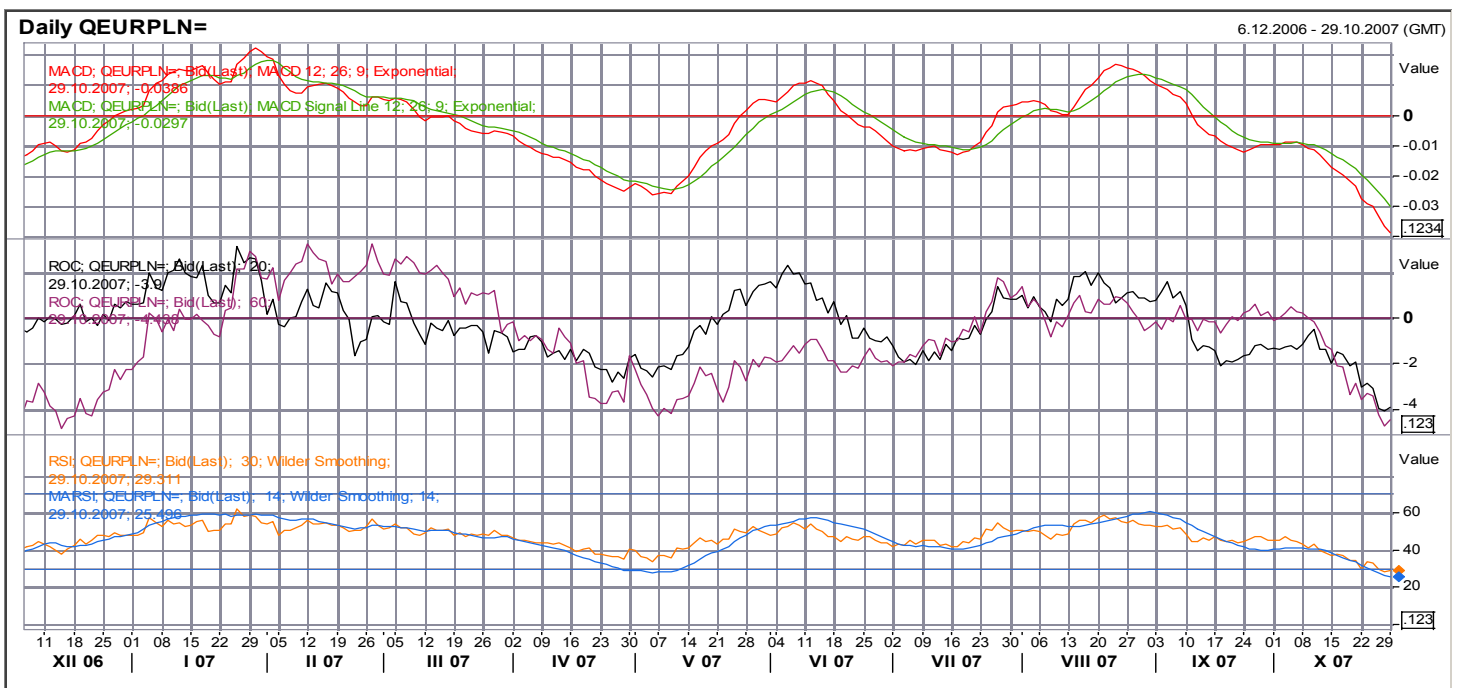
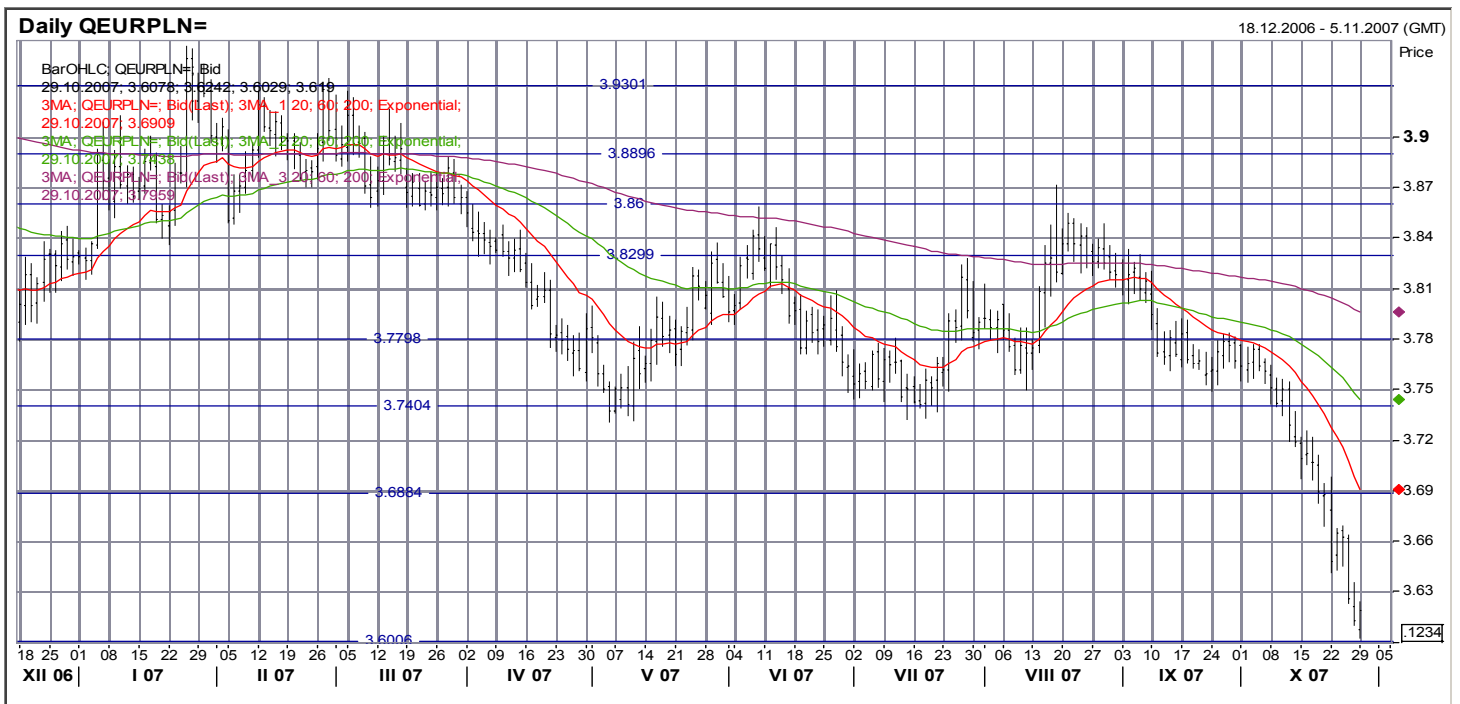
EUR/USD

- **Hlavní trend: rostoucí**
- **Krátkodobý trend: konsolidace**
- **R1:** 1,43 historické maximum
- **S1:** 1,400 psychologická
- **S2:** 1,385 lokální maximum
- **S3:** 1,366 lokální maximum
- **S4:** 1,360 lokální maximum
- **S5:** 1,336 pík z listopadu, konsolidační pásmo z března
- **S6:** 1,307 konsolidační pásmo
- **S7:** 1,300 velká figura (psychologický)
- **S8:** 1,290 horní okraj konsolidačního pásma
- **S9:** 1,250 spodní okraj konsolidačního pásma
- Pokračuje růstový trend.
- MACD mírně vzrostl a vyslal prodejní signál na dolar (kvůli momentální plochosti křivky je vysoké riziko, že bude falešný).
- ROC60 nadále kolísá vysoko nad nulou (což značí trvalý silný střednědobé momentum na oslabování dolaru). ROC20 pokračuje v poklesu, je v silné divergenci s kurzem.
- RSI kolísá těsně pod hladinou přeprodanosti (z hlediska dolaru).
- Korekce je pravděpodobná (především kvůli ROC20 a RSI), pokud by se v korekci dostal kurz pod 1,41 stále by existovala možnost vytvoření formace hlava a ramena.



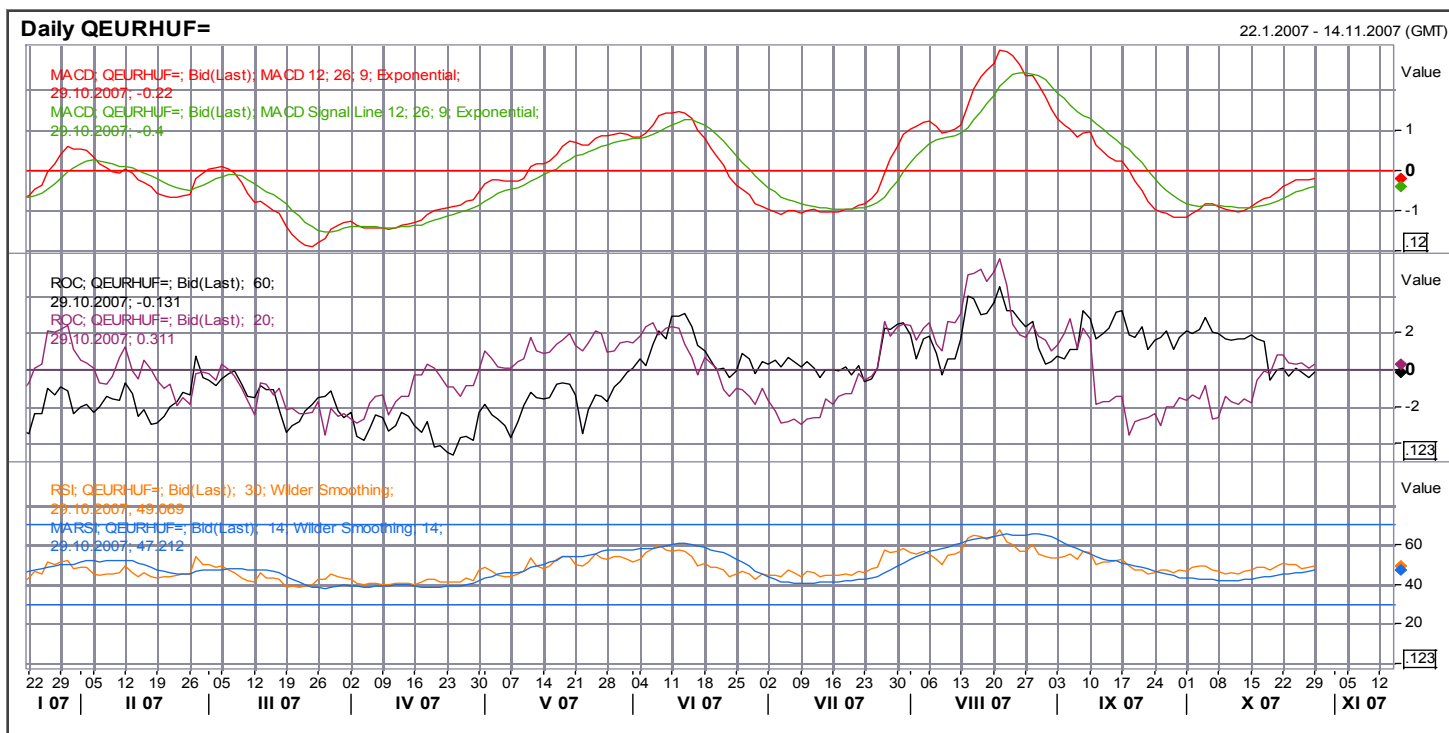
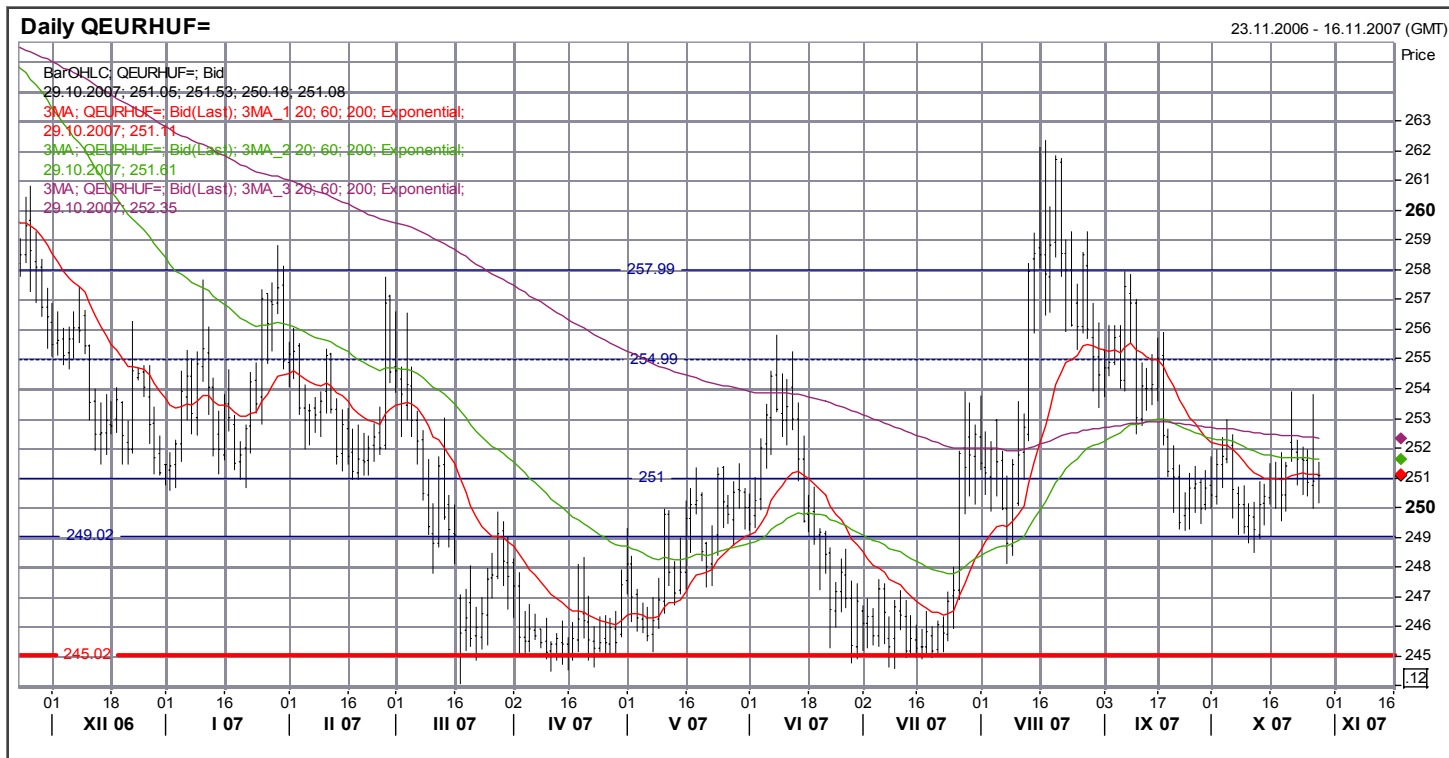
EUR/PLN

- **Hlavní trend: konsolidace**
 - **Krátkodobý trend: klesající**
 - **R7:** 3,93 lokální maximum/minimum
 - **R6:** 3,89 horní okraj konsolidačního pásma, plato 200-denního klouzavého průměru
 - **R5:** 3,86 spodní okraj konsolidačního pásma
 - **R4:** 3,83 horní okraj konsolidačního pásma
 - **R3:** 3,78 lokální minimum
 - **R2:** 3,74 lokální minima
 - **R1:** 3,69 odhad z fibonacciho hladin
 - **S1:** 3,60 odhad z fibonacciho hladin
- Kurz je ve velmi silném střednědobém rostoucím trendu.
 - MACD je hluboko pod nulou, ztlačně pod úrovní předchozího minima. Ukazuje na setrvalé momentum k posilování zlatého.
 - Oba ROC ukazují stejnou situaci jako MACD: jsou hluboko pod nulou a dále rychle klesají.
 - RSI je překoupený.
 - Akcelerace posilování zlatého, MACD a ROC velmi hluboko pod nulou a překoupený RSI ukazují na blízkost korekce.



EUR/HUF

- **Hlavní trend: konsolidace**
 - **Krátkodobý trend: konsolidace**
 - **R3: 260** fibonacciho hladina
 - **R2: 258,0** lokální maxima
 - **R1: 254,3** fibonacciho hladina i
 - **S1: 251,0** spodní hranice konsolidace
 - **S2: 249,0** lokální minima
 - **S3: 244,8** spodní hranice konsolidace
- Kurz kolísá v okolí 251, což je střed širšího konsolidačního pásma.
 - MACD se pomalu zespoda blíží k nule.
 - Oba ROC jsou na nule a stagnují.
 - RSI je neutrální.
 - Konsolidace by měla pokračovat, náznak změny a vytvoření trendu by přineslo především proražení hladin 258 nebo 244,8.



Uzavřené obchody

Instrument	Směr	Open	Datum otevření/zavření	cíl	Stop-loss	P/L (%)	Stav
EUR/USD	short	1,363	24.4.2007/8.5.2007	1,355	1,376	0,59%	Zavřeno, dosažen cíl
měď	short	355	27.4.2007/3.5.2007	300	370	-4,00%	Zavřeno, stop-loss
brent	long	65	3.5.2007, 17.5.2007	70	61	7,69%	Zavřeno, dosažen cíl
Olovo	long	2120	22.5.2007, 29.5.2007	2240	2050	5,66%	Zavřeno, dosažen cíl
EUR/USD	long	1,355	8.5.2007/8.6.2007	1,400	1,335	-1,48%	Zavřeno, stop-loss
Zlato	long	670	4.6.2007/11.6.2007	697	651	-2,84%	Zavřeno, stop-loss
EUR/CZK	short	28,30	8.5.2007/14.6.2007	27,60	28,55	-0,88%	Zavřeno, stop-loss
Olovo	short	2315	11.6.2007/22.6.2007	2110	2380	-2,73%	Zavřeno, stop-loss
EURCHF	short	1,65	29.5.2007/22.6.2007	1,60	1,666	-0,96%	Zavřeno, stop-loss
USD/JPY	short	121,55	21.5.2007/22.6.2007	116,00	124,00	-1,98%	Zavřeno, stop-loss
10-letý EUR RT benchmark	long	97,00	22.6.2007/9.7.2007	99,6	96,8	-0,21%	Zavřeno, stop-loss
Zlato	short	650	25.6.2007/9.7.2007	630	660	-1,52%	Zavřeno, stop-loss
SKK vůči EUR	long	33,90	15.6.2007/13.7.2007	33,20	34,20	2,11%	Zavřeno, dosažen cíl
Platina	long	1285	25.6.2007/18.7.2007	1330	1260	3,50%	Zavřeno, dosažen cíl
Stříbro	short	1303	16.7.2007/23.7.2007	1235	1325	-1,66%	Zavřeno, stop-loss
CZK vůči EUR	long	28,70	5.7.2007/29.7.2007	28,05	28,95	2,32%	Zavřeno, dosažen cíl
HUF vůči EUR	short	245	5.7.2007/26.7.2007	248	244	1,22%	Zavřeno, dosažen cíl
olovo	short	2910	30.7.2007/31.7.2007	2550	3050	-4,59%	Zavřeno, stop-loss
EUR vůči JPY	long	162,07	30.7.2007/10.8.2007	167,6	160,5	-0,97%	Zavřeno, stop-loss
Měď	short	354,3	14.5.2007/16.8.2007	325,5	385	+8,85%	Zavřeno, dosažen cíl
USD vůči EUR	short	1,3423	20.6.2007/15.8.2007	1,40	1,347	+0,35%	Zavřeno, stop gain
PLN vůči EUR	short	3,7587	23.7.2007/16.8.2007	3,83	3,73	+1,90%	Zavřeno, dosažen cíl
CZK vůči EUR	short	28,055	6.8.2007/16.8.2007	28,30	27,88	-0,62%	Zavřeno, stop-loss
HUF vůči EUR	long	251,98	6.8.2007/14.8.2007	245,5	254,2	-0,87%	Zavřeno, stop-loss
Platina	long	1242	20.8.2007/29.8.2007	1265	1225	+1,85%	Zavřeno, dosažen cíl
CHF vůči EUR	short	1,6435	27.8.2007/29.8.2007	1,6650	1,6350	-0,52%	Zavřeno, stop-loss
Dolar vůči jenu	long	115,83	3.9.2007/7.9.2007	119,00	114,00	-1,58%	Zavřeno, stop-loss
Stříbro	long	1170	27.8.2007/12.9.2007	1260	1200	7,69%	Zavřeno, dosažen cíl
CZK vůči EUR	short	27,64	20.8.2007/13.9.2007	28,30	27,48	-0,58%	Zavřeno, stop-loss
Dolar vůči euru	short	1,360	24.8.2007/20.9.2007	1,400	1,348	2,94%	Zavřeno, dosažen cíl
Olovo	short	3190	17.9.2007/21.9.2007	2890	3300	-3,33%	Zavřeno, stop-loss
Zlato	short	734,5	8.10.2007/15.10.2007	705	750	-2,07%	Zavřeno, stop-loss
CZK vs EUR	short	27,48	17.9.2007/19.10.2007	28,00	27,30	-0,66%	Zavřeno, stop-loss
USD vs. EUR	long	1,4092	8.10.2007/18.10.2007	1,367	1,428	-1,32%	Zavřeno, stop-loss
Celkem						+11,30%	