

Přehled doporučení

Aktuální doporučení:

1. Dolar proti euru: short @ 1,360, cíl @ 1,400, stop-loss @ 1,348. Překonání hladiny 1,36 + signál od MACD.
2. Švýcarský frank vůči euru: short @ 1,6435, cíl @ 1,6650, stop-loss @ 1,6350. Spekulace na pokračování růstového trendu, reakce na signál od MACD.
3. Stříbro: long @ 1170, cíl @ 1260, stop-loss @ 1150. Spekulace na odražení od hladiny podpory motivovaná signálem od RSI. Zavřít pokud po týdnu nebude nad 1200, trvání pozice nejdéle tři týdny.

Doporučujeme sledovat:

1. U desetiletého amerického státního dluhopisu vyčkat na signál potvrzující obrát k růstu výnosů. Nejlepší by byl obrát ROC60.
2. Pokud by se platina dostala na hladinu 1270 a otočila se shortovat, pokud by se realizoval stop-loss shortovat s cílem 1170.
3. Shortovat stříbro v případě stop-lossu – spekulace na další pokles po proražení hladiny podpory.
4. Olovo short na 3400, cíl 2850, stop-loss na 3600. Spekulace na odražení od hladiny odporu.

Instrument	Směr	Open	Datum otevření/zavření	cíl	Stop-loss	P/L (%)	Stav
Koruna vůči euru	short	27,64	20.8.2007	28,30	27,48	0,56%	Držet
Platina	long	1242	20.8.2007	1265	1225	0,48%	Držet
Dolar vůči euru	short	1,360	24.8.2007	1,400	1,348		
Švýcarský frank vůči euru	short	1,6435	27.8.2007	1,6650	1,6350		
Stříbro	long	1170	27.8.2007	1260	1150		

Shrnutí

EUR/CZK

- Koruna pokračuje v konsolidaci v okolí hladiny 27,70.
- Nastavení indikátorů podporuje očekávání definitivního proražení hladiny 27,70 a oslabení koruny do okolí 28,00.

EUR/USD

- Dolar se rychle vrací na slabší úroveň, prorazil hladinu podpory 1,360.
- Vývoj kurzu i indikátory ukazují na další oslabení dolaru. Jediným negativním znamením je zastavení ROC20 na nule, které by mohlo ukazovat na krátkodobou konsolidaci.

EURCHF

- Kurz je v růstovém trendu po hluboké korekci.
- Měl by pokračovat návrat k minimům (z hlediska švýcarského franku).

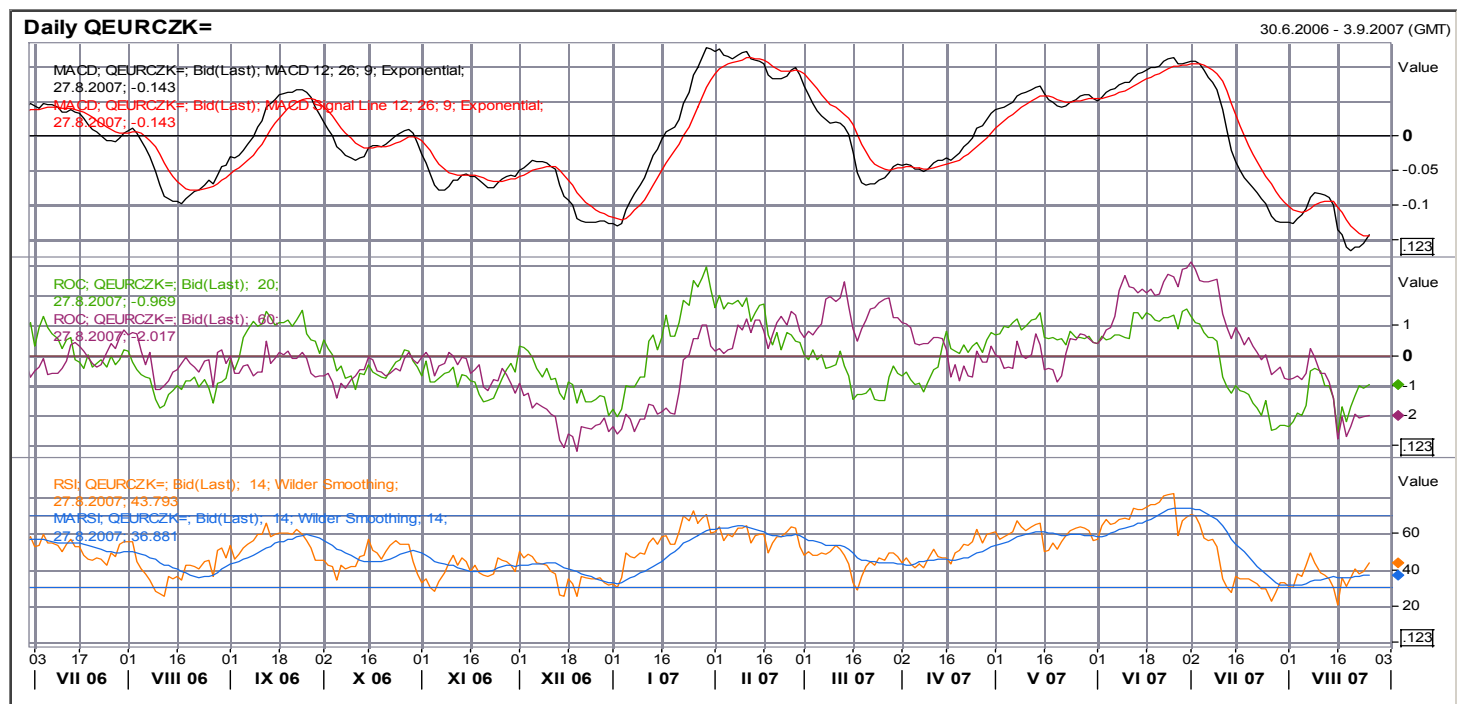
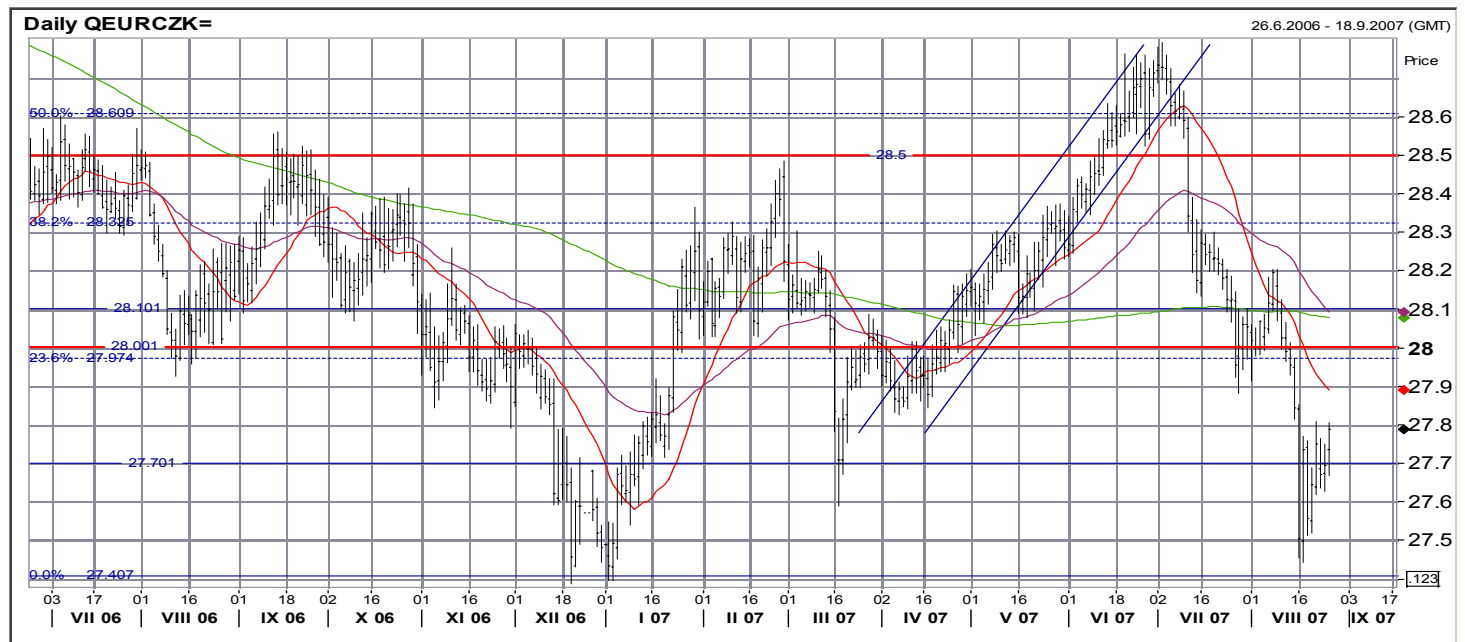
Stříbro

- Klesající trend se zastavil na hladině podpory.
- Indikátory ukazují na možnou korekci/konsolidaci. Pokud by však došlo k proražení hladiny podpory znamenalo by to prostor pro pád až k 1080.

Doporučení a názory v tomto materiálu jsou založeny čistě na technické analýze a tudíž nemusí být v souladu s naší fundamentální prognózou. Naše fundamentálně podložené názory a doporučení najdete v naší Měsíční strategii (www.sporka.cz/analiza).

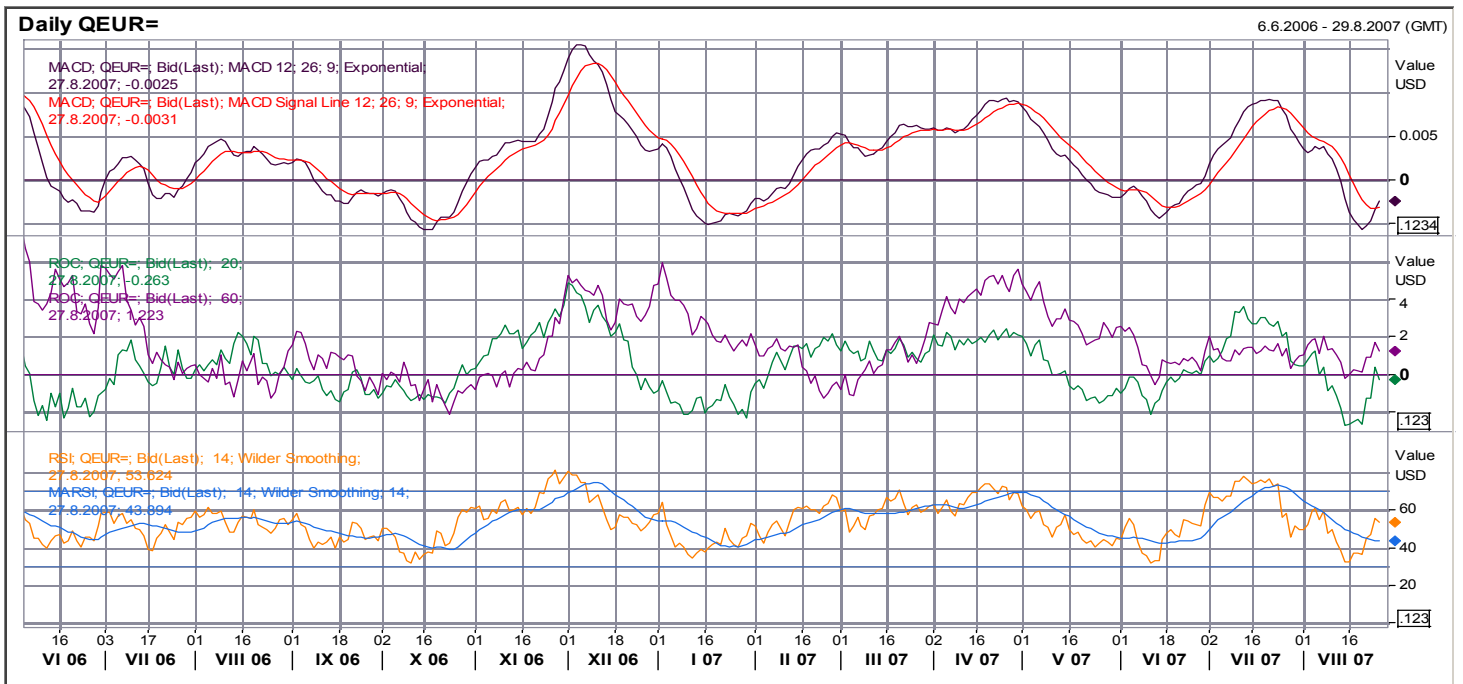
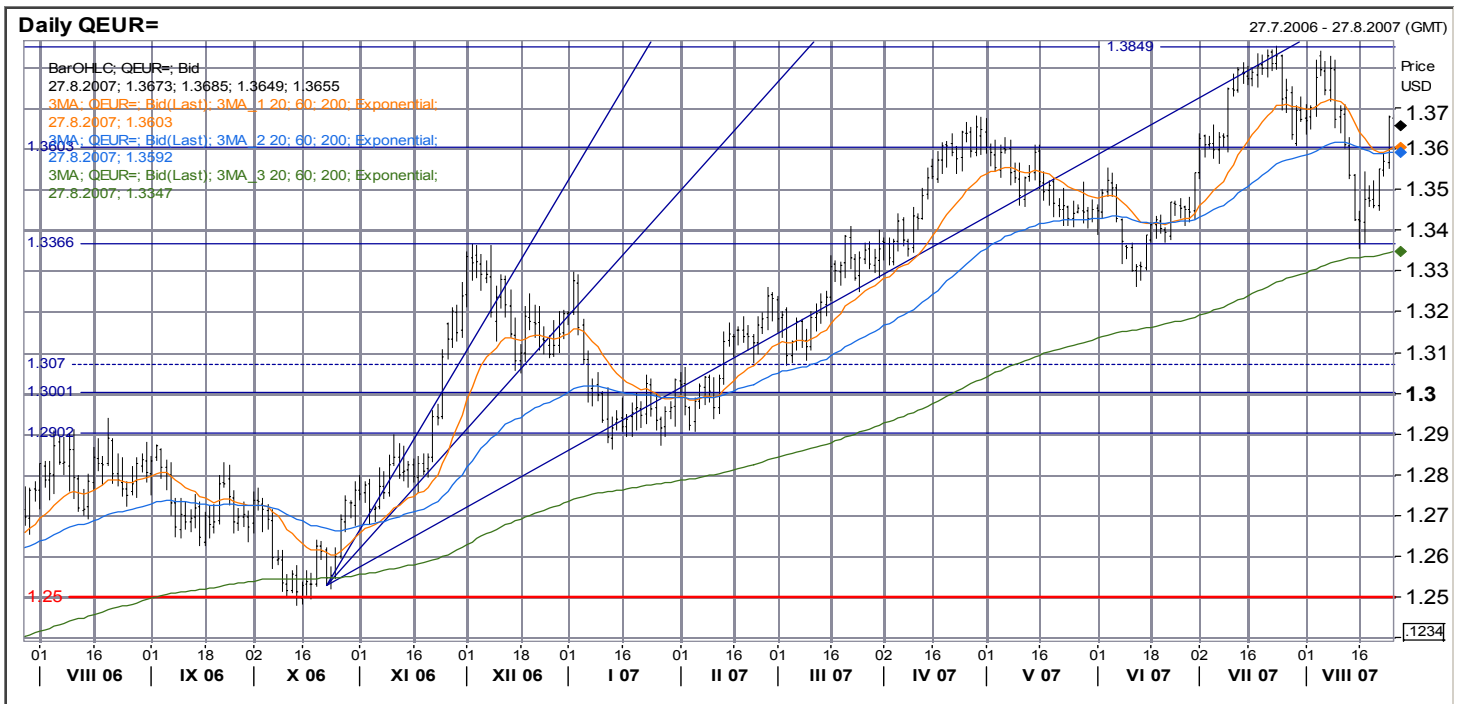
EUR/CZK

- **Hlavní trend: konsolidace**
- **Krátkodobý trend: konsolidace po posílení**
- **R4:** 28,886 – fibonacciho hladina, spodní hrana konsolidace, lokální maximum
- **R3:** 28,60 fibonacciho hladina, horní hrana konsolidace
- **R2:** 28,50 maximum, konsolidace, kulaté číslo
- **R1:** 28,32 fibonacciho hladina, spodní úroveň konsolidačního pásma z října, horní úroveň konsolidačního pásma z ledna/února
- **S1:** 28,00/27,97 fibonacciho hladina, „velká figura“, psychologický
- **S2:** 27,70 minimum z března
- **S3:** 27,40 silná, historické maximum koruny
- Koruna pokračuje v konsolidaci v okolí hladiny 27,70.
- MACD je těsně před vysláním prodejního signálu na korunu.
- Oba ROC se obrací k růstu, ROC60 ovšem zatím jen neochotně.
- RSI pomalu stoupá k neutrální úrovni.
- Nastavení indikátorů podporuje očekávání definitivního proražení hladiny 27,70 a oslabení koruny do okolí 28,00.



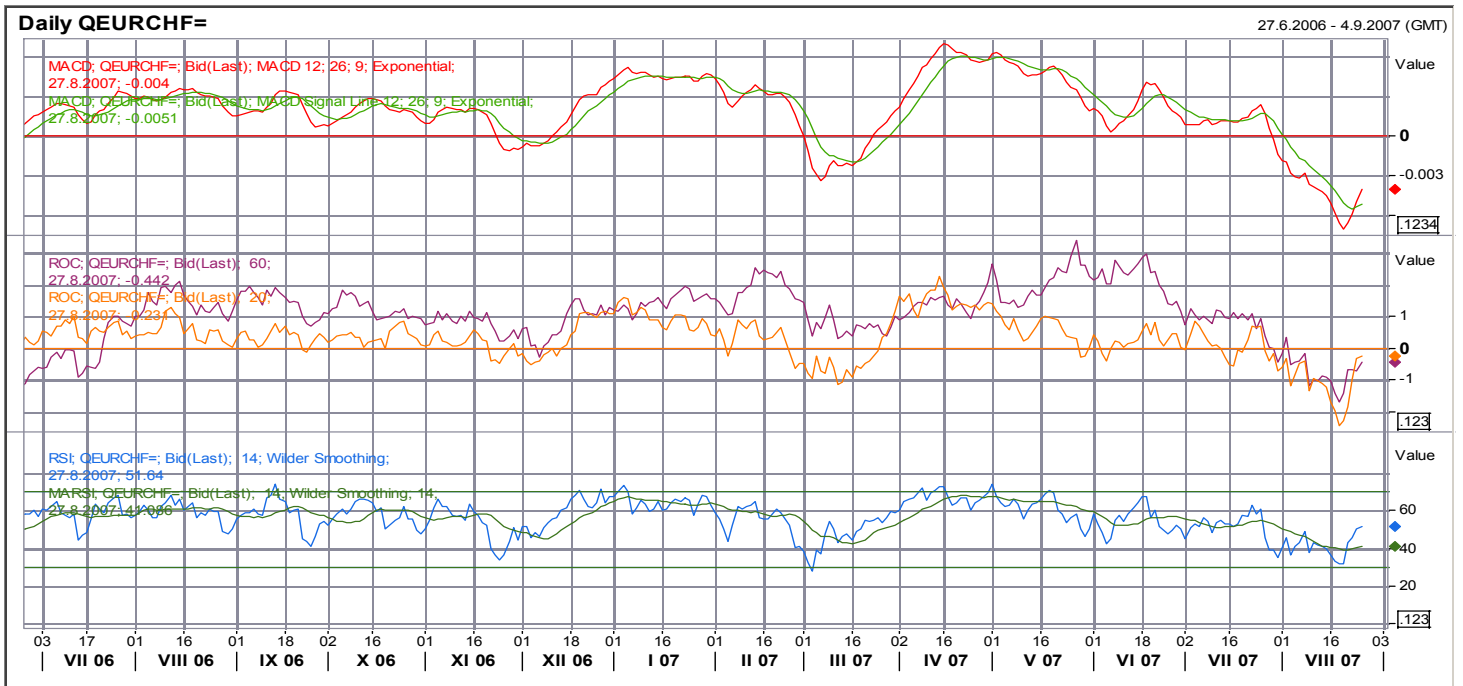
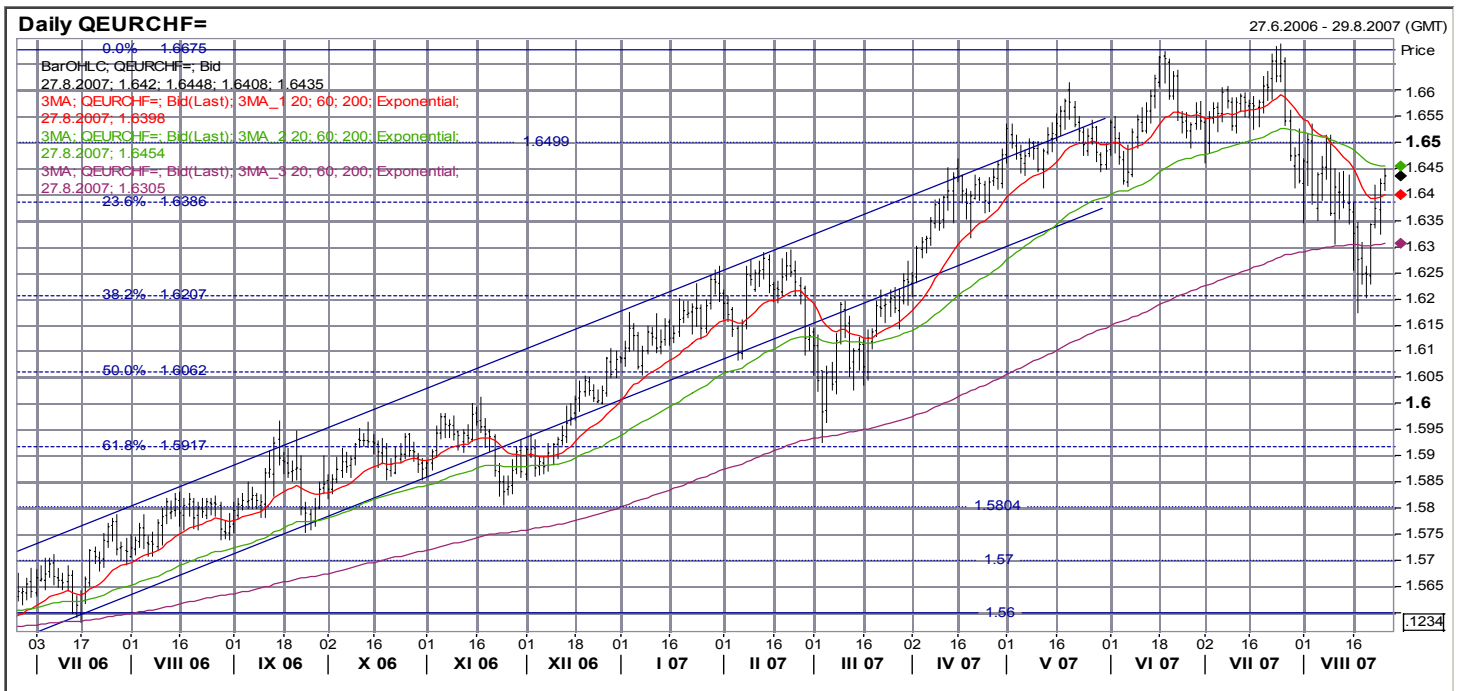
EUR/USD

- **Hlavní trend: rostoucí**
- **Krátkodobý trend: končící korekce**
- **R2: 1,400** psychologická
- **R1: 1,385** lokální maximum
- **S1: 1,366** lokální maximum
- **S2: 1,360** lokální maximum
- **S3: 1,336** pík z listopadu, konsolidační pásmo z března
- **S4: 1,307** konsolidační pásmo
- **S5: 1,300** velká figura (psychologický)
- **S6: 1,290** horní okraj konsolidačního pásma
- **S7: 1,250** spodní okraj konsolidačního pásma
- Dolar se rychle vrací na slabší úroveň, prorazil hladinu podpory 1,36.
- MACD vyslalo prodejní signál na dolar.
- ROC60 se odrazil od nuly, ROC20 se na ní momentálně zastavil..
- RSI je mírně nad neutrální úroveň.
- Vývoj kurzu i indikátory ukazují na další oslabení dolaru. Jediným negativním znamením je zastavení ROC20 na nule, které by mohlo ukazovat na krátkodobou konsolidaci.



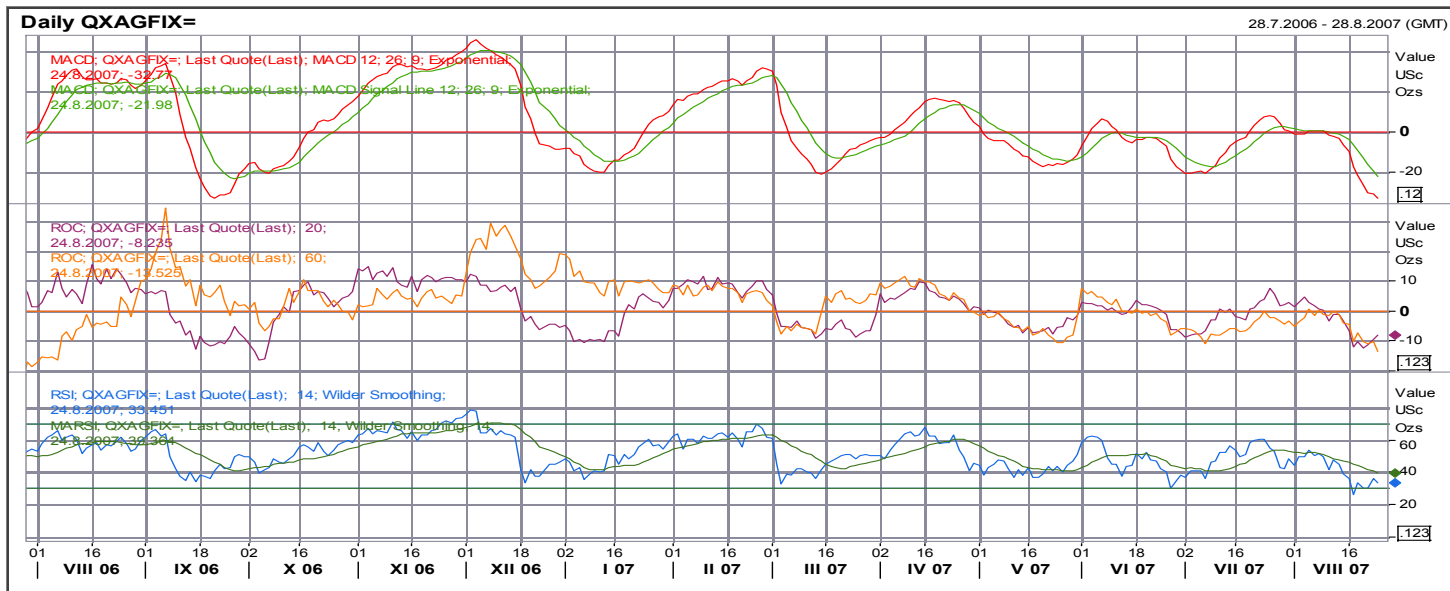
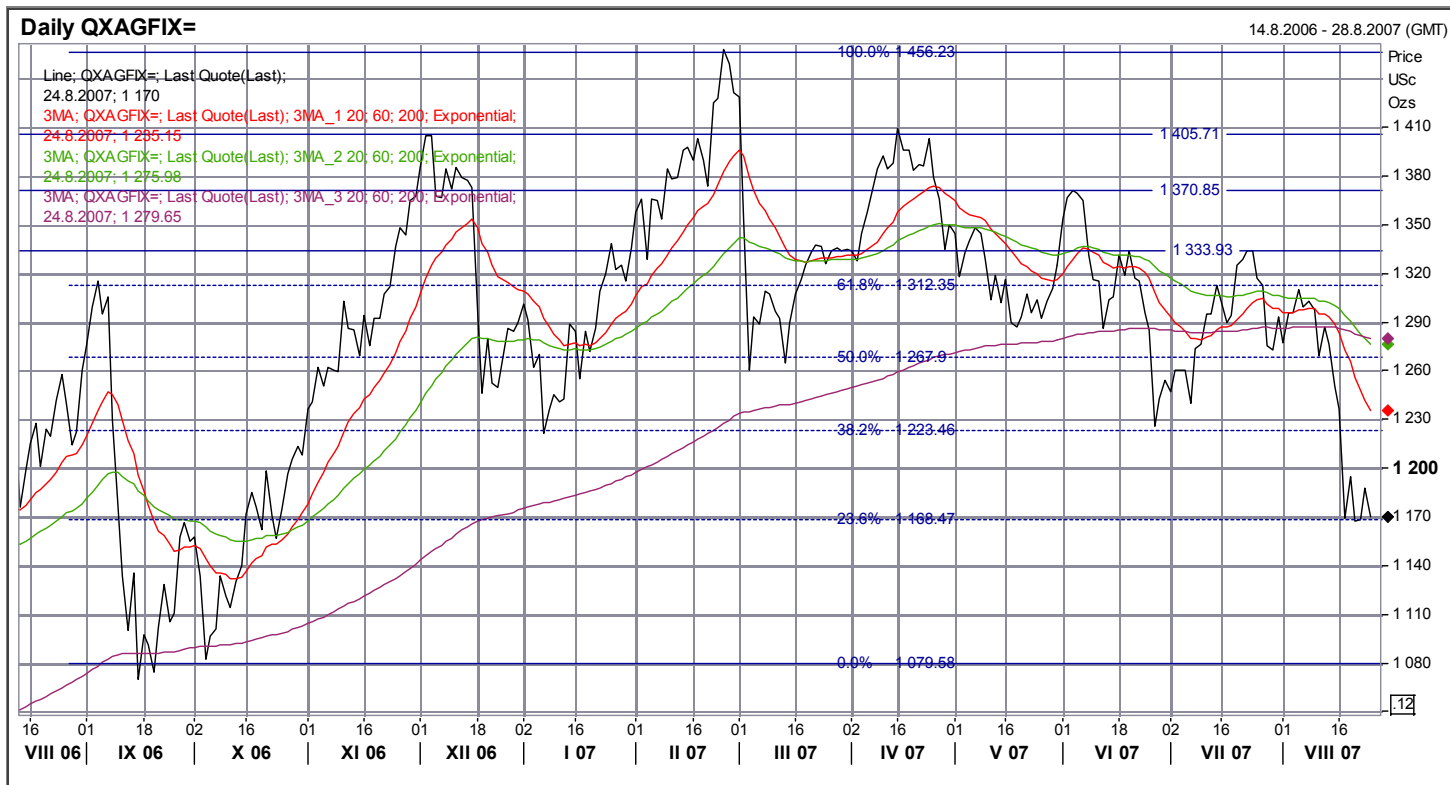
EURCHF

- **Hlavní trend: růst**
- **Krátkodobý trend: růst**
- **R3:** 1,6675 lokální maxima
- **R2:** 1,6500 velká figura, konsolidace
- **R1:** 1,6386 fibonacciho hladina, spodní okraj konsolidace
- **S1:** 1,6207 fibonacciho hladina, lokální minimum
- **S2:** 1,6062 fibonacciho hladina, konsolidace
- **S3:** 1,5917 fibonacciho hladina, lokální minimum, konsolidace
- **S4:** 1,58 horní okraj konsolidace, lokální minima
- **S5:** 1,57 spodní okraj konsolidace
- **S3:** 1,56 lokální minimum
- Kurz je v růstovém trendu po hluboké korekci.
- MACD nedávno vyslal prodejní signál pro švýcarský frank, je v růstovém trendu.
- Oba ROC se otočily, zůstávají zatím pod nulou.
- RSI se odrazil od úrovně indikující překoupenost.
- Měl by pokračovat návrat k minimům (z hlediska švýcarského franku).



Stříbro

- **Hlavní trend: konsolidace**
- **Krátkodobý trend: klesající**
- **R7:** 1456 lokální maximum
- **R6:** 1406 lokální maxima
- **R5:** 1371 lokální maxima, spodní okraj konsolidačního pásma
- **R4:** 1334 lokální maxima, konsolidace
- **R3:** 1312: fibonacciho hladina, lokální maxima
- **R2:** 1268 fibonacciho hladina, lokální minima
- **R1:** 1223 fibonacciho hladina, spodní okraj konsolidace
- **S1:** 1168,5 fibonacciho hladina, spodní okraj konsolidace
- **S2:** 1080 lokální minimum
- Klesající trend se zastavil na hladině podpory.
- MACD je hluboko pod nulou, ukazuje na slábnutí momenta k poklesu.
- Oba ROC hluboko pod nulou, ROC20 ukazuje náznak obratu.
- RSI nedávno vyslalo nákupní signál.
- Indikátory ukazují na možnou korekci/konsolidaci. Pokud by však došlo k proražení hladiny podpory znamenalo by to prostor pro pád až k 1080.



Uzavřené obchody

Instrument	Směr	Open	Datum otevření/zavření	cíl	Stop-loss	P/L (%)	Stav
EUR/USD	short	1,363	24.4.2007/8.5.2007	1,355	1,376	0,59%	Zavřeno , dosažen cíl
měď	short	355	27.4.2007/3.5.2007	300	370	-4,00%	Zavřeno , stop-loss
brent	long	65	3.5.2007, 17.5.2007	70	61	7,69%	Zavřeno , dosažen cíl
Olovo	long	2120	22.5.2007, 29.5.2007	2240	2050	5,66%	Zavřeno , dosažen cíl
EUR/USD	long	1,355	8.5.2007/8.6.2007	1,400	1,335	-1,48%	Zavřeno , stop-loss
Zlato	long	670	4.6.2007/11.6.2007	697	651	-2,84%	Zavřeno , stop-loss
EUR/CZK	short	28,30	8.5.2007/14.6.2007	27,60	28,55	-0,88%	Zavřeno , stop-loss
Olovo	short	2315	11.6.2007/22.6.2007	2110	2380	-2,73%	Zavřeno , stop-loss
EURCHF	short	1,65	29.5.2007/22.6.2007	1,60	1,666	-0,96%	Zavřeno , stop-loss
USD/JPY	short	121,55	21.5.2007/22.6.2007	116,00	124,00	-1,98%	Zavřeno , stop-loss
10-letý EUR RT benchmark	long	97,00	22.6.2007/9.7.2007	99,6	96,8	-0,21%	Zavřeno , stop-loss
Zlato	short	650	25.6.2007/9.7.2007	630	660	-1,52%	Zavřeno , stop-loss
SKK vůči EUR	long	33,90	15.6.2007/13.7.2007	33,20	34,20	2,11%	Zavřeno , dosažen cíl
Platina	long	1285	25.6.2007/18.7.2007	1330	1260	3,50%	Zavřeno , dosažen cíl
Stříbro	short	1303	16.7.2007/23.7.2007	1235	1325	-1,66%	Zavřeno , stop-loss
CZK vůči EUR	long	28,70	5.7.2007/29.7.2007	28,05	28,95	2,32%	Zavřeno , dosažen cíl
HUF vůči EUR	short	245	5.7.2007/26.7.2007	248	244	1,22%	Zavřeno , dosažen cíl
olovo	short	2910	30.7.2007/31.7.2007	2550	3050	-4,59%	Zavřeno , stop-loss
EUR vůči JPY	long	162,07	30.7.2007/10.8.2007	167,6	160,5	-0,97%	Zavřeno , stop-loss
Měď	short	354,3	14.5.2007/16.8.2007	325,5	385	+8,85%	Zavřeno , dosažen cíl
USD vůči EUR	short	1,3423	20.6.2007/15.8.2007	1,40	1,347	+0,35%	Zavřeno , stop gain
PLN vůči EUR	short	3,7587	23.7.2007/16.8.2007	3,83	3,73	+1,90%	Zavřeno , dosažen cíl
CZK vůči EUR	short	28,055	6.8.2007/16.8.2007	28,30	27,88	-0,62%	Zavřeno , stop-loss
HUF vůči EUR	long	251,98	6.8.2007/14.8.2007	245,5	254,2	-0,87%	Zavřeno , stop-loss
Celkem						+8,88%	