

Přehled doporučení

Aktuální doporučení:

- Olovo: long @ 2120, cílová hodnota 2240, stop-loss @ 2050, otevřeno 22.5. na základě sledované ideje

Doporučujeme sledovat:

- 30-letý EUR Reuters benchmark: spekulace na korekci – long buď při protnutí signální linie MACD nebo při návratu RSI nad 30, cílová hodnota @ 94, stop-loss @ -1% od otevírací hodnoty
- EURCHF: spekulace na korekci - short EURCHF @ 1,65, cílová hodnota 1,60, stop-loss @ 1,666

Instrument	Směr	Open	Datum otevření/zavření	cíl	Stop-loss	P/L (%)	Stav
EUR/USD	short	1,363	24.4.2007/8.5.2007	1,355	1,376	0,59%	Zavřeno , dosažen cíl
měď	short	355	27.4.2007/3.5.2007	300	370	-4%	Zavřeno , stop-loss
brent	long	65	3.5.2007, 17.5.2007	70	61	7,69%	Zavřeno , dosažen cíl
EUR/CZK	short	28,30	8.5.2007	27,60	28,55	-0,14%	Držet
EUR/USD	long	1,355	8.5.2007	1,400	1,335	-0,69%	Držet
Měď	short	354,3	14.5.2007	310	385	6,93%	Držet, při vyšší averzi vůči riziku zavřít (cena se nemusí dostat pod hladinu podpory 325,4)
USD/JPY	short	121,55	21.5.2007	116,00	124,00	-0,07%	Držet
Olovo	long	2120	22.5.2007	2240	2050	4,67%	Držet

Shrnutí

EUR/CZK

- Koruna opět testuje hladinu 28,30, může přechodně oslabit k 28,50.
- MACD mírně diverguje, což poněkud zmenšuje šanci na výraznější oslabení koruny.
- Čekáme krátkodobě (týden) tlak na oslabování, střednědobě pokračování konsolidace mezi 28,10 až 28,30.

EUR/USD

- Dolar pokračuje v korekci na silném oslabujícím trendu.
- Indikátory ukazují na další pokračování korekce, její konec by však měl už být na dohled.

30-letý EUR Reuters benchmark (cena)

- Cena je v klesajícím trendu. Poměrně nedávno se cena dostala pod předchozí lokální minimum, což teoreticky otevírá prostor pro další výrazný pokles.
- Indikátory naznačují možnost korekce (blízkost přeprodanosti).

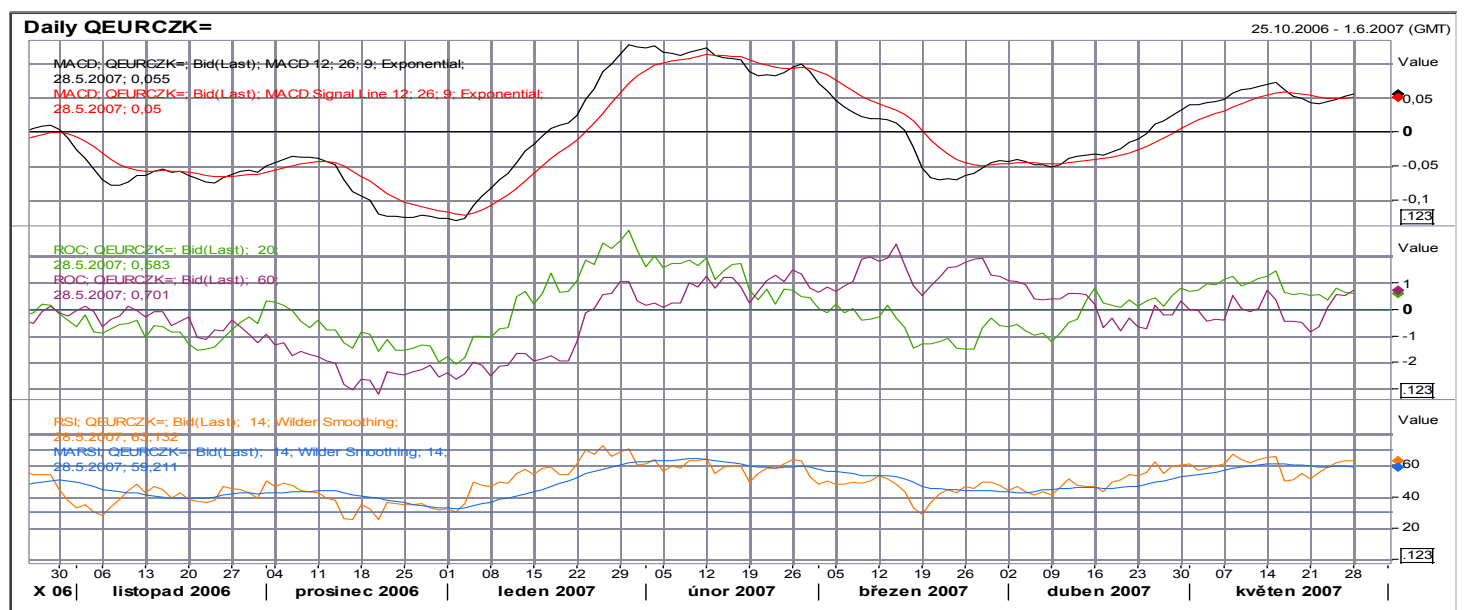
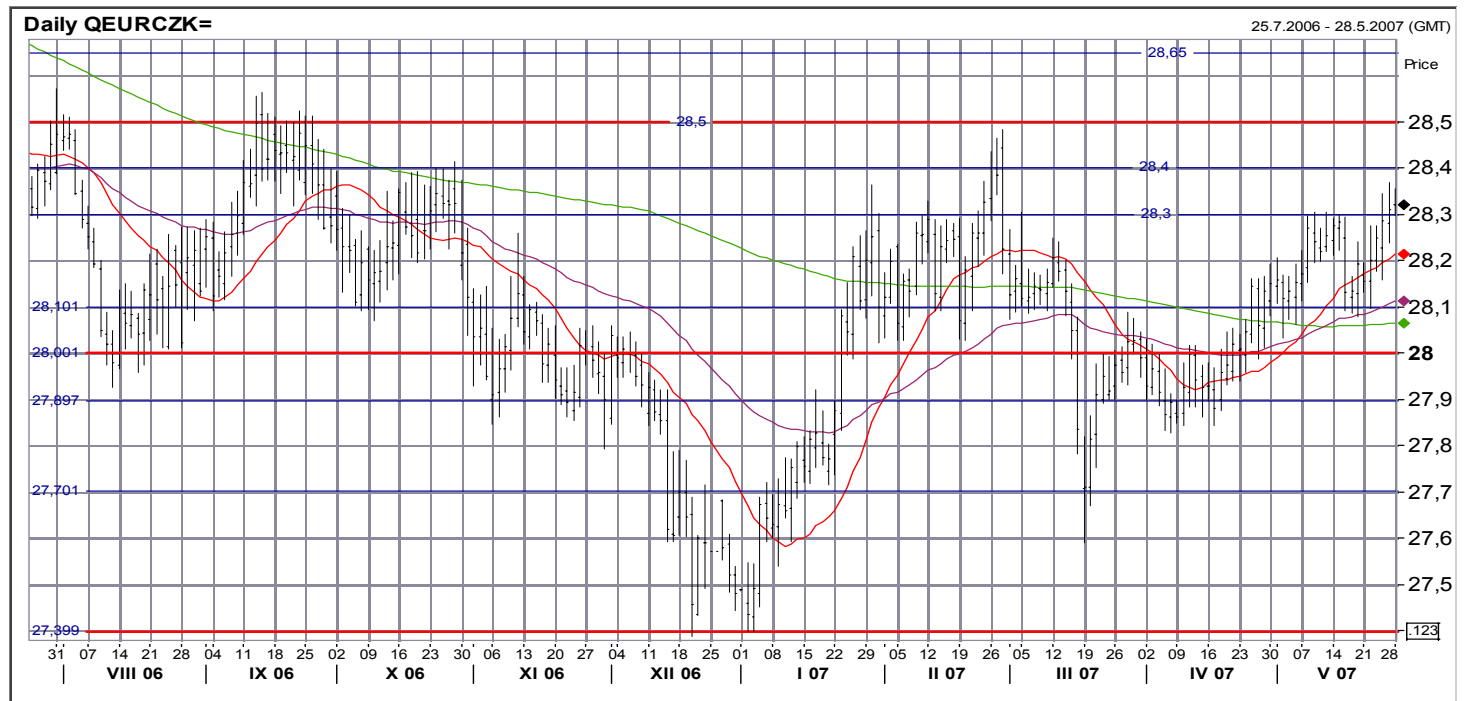
EUR/CHF

- Švýcarský frank je vůči euru v dlouhodobém oslabujícím trendu.
- MACD, ROC20 i RSI divergují, RSI je blízko hladiny přeprodanosti
- Indikátory signalizují možnost poměrně výrazné korekce.

Doporučení a názory v tomto materiálu jsou založeny čistě na technické analýze a tudíž nemusí být v souladu s naší fundamentální prognózou. Naše fundamentálně podložené názory a doporučení najdete v naší Měsíční strategii (www.sporka.cz/analiza).

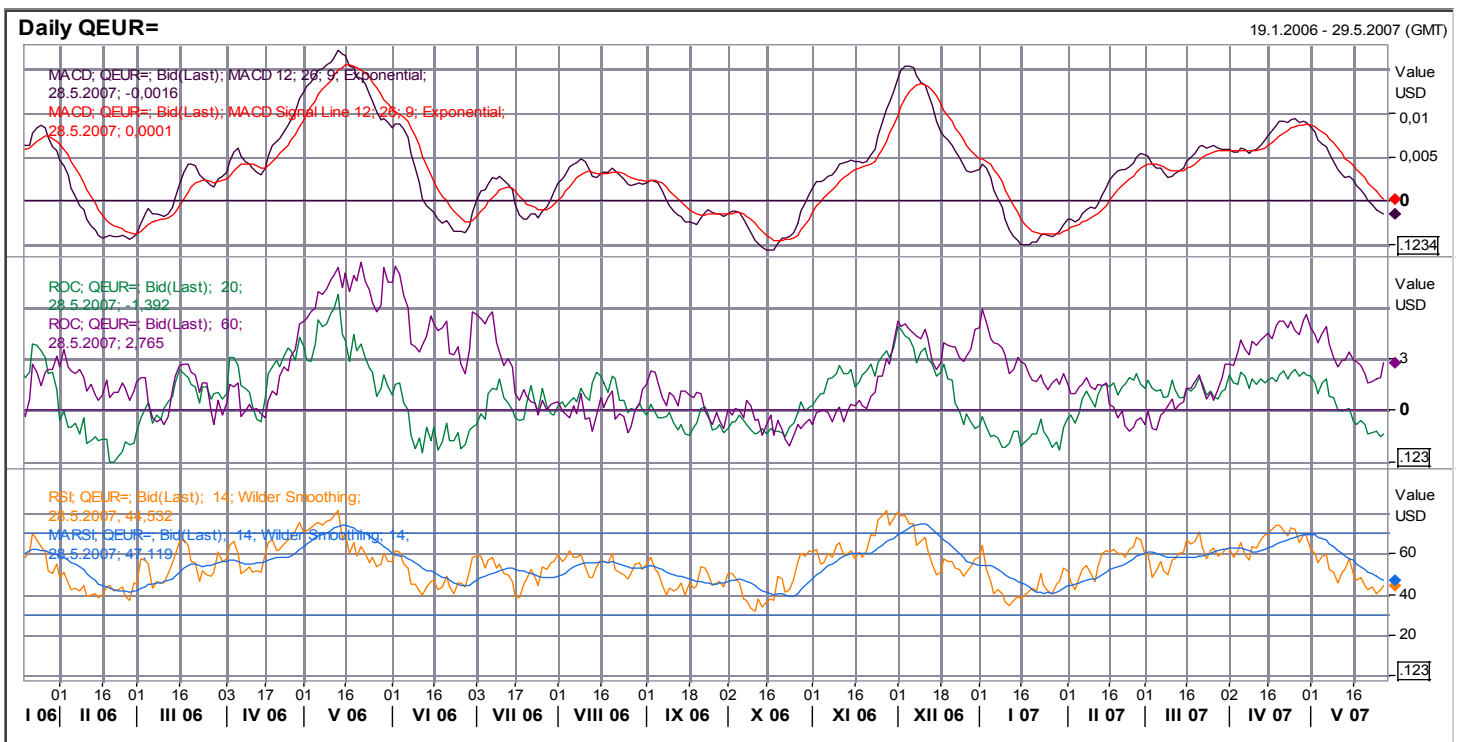
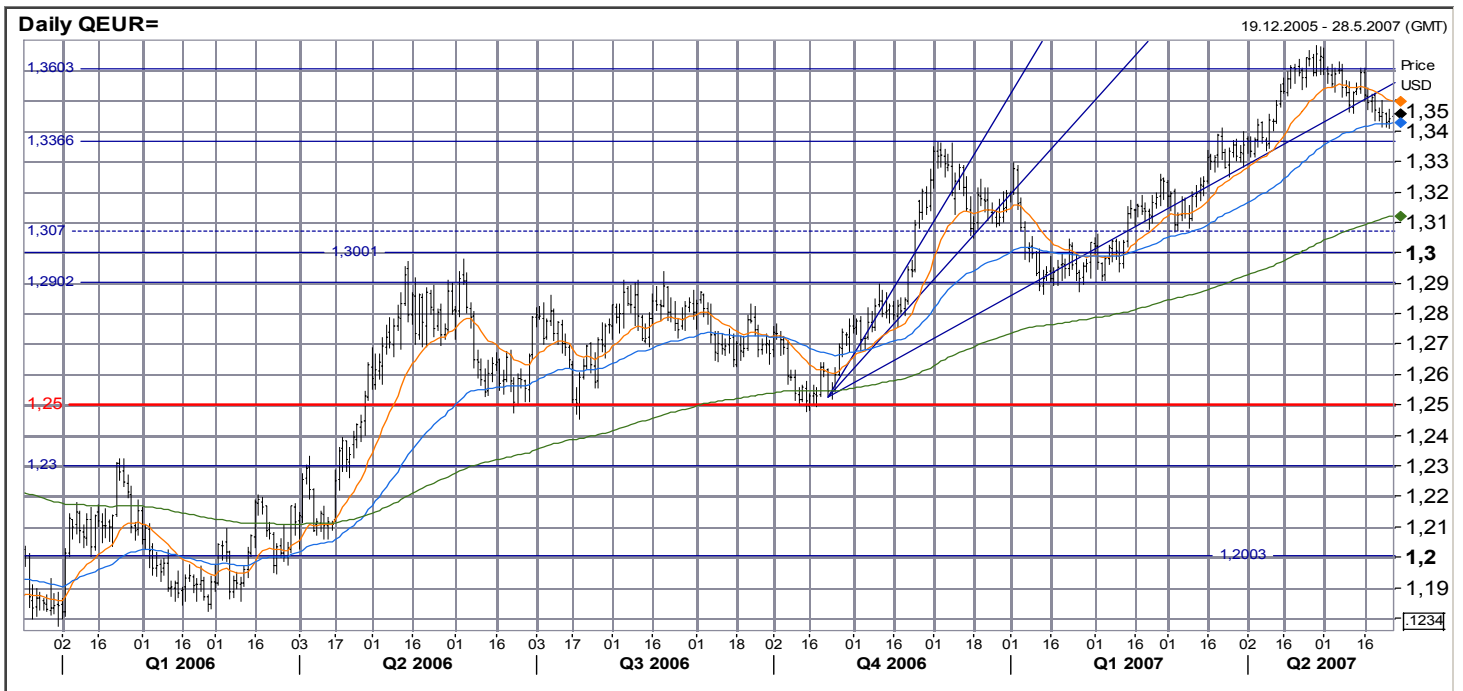
EUR/CZK

- **Hlavní trend: konsolidace**
- **Krátkodobý trend: rostoucí**
- **R4:** 28,50 zářijový pik
- **R3:** 28,40 konsolidační pásmo z července, říjnové lokální maximum
- **R2:** 28,30 spodní úroveň konsolidačního pásma z října, horní úroveň konsolidačního pásma z ledna/února
- **R1:** 28,10 horní úroveň konsolidačního pásma z listopadu a března/dubna
- **S1:** 28,00 „velká figura“, psychologický
- **S2:** 27,90 lokální minimum ze srpna, spodní úroveň konsolidačního pásma z listopadu a dubna
- **S3:** 27,70 dno z března
- **S4:** 27,40 silná, historická maximum koruny
- Koruna oslabuje a mohutně testuje hladinu 28,30. Pokud ji prorazí je další slabší hladina na 28,40 a silná na 28,50. V případě proražení 28,30 by se měl kurz dost k 28,50.
- MACD je v mírné divergenci, což zpochybňuje další výraznější oslabení koruny.
- Oba ROC indikátory jsou mírně pozitivní bez trendu. To indikuje mírný tlak na oslabování koruny.
- RSI se drží mírně pod hranici přeprodanosti koruny.
- To, že se koruna vrátila nad 28,20 znamená prodloužení konsolidace odehrávající se převážně v pásmu 28,10 až 28,30. Případné proražení 28,30 by mělo být krátkodobé, koruna by mohla podniknout výlet k 28,50 a pak se poměrně rychle vrátit pod 28,30. Druhou možností je, že po testování 28,30 bude koruna pokračovat v kolísání kolem 28,20.



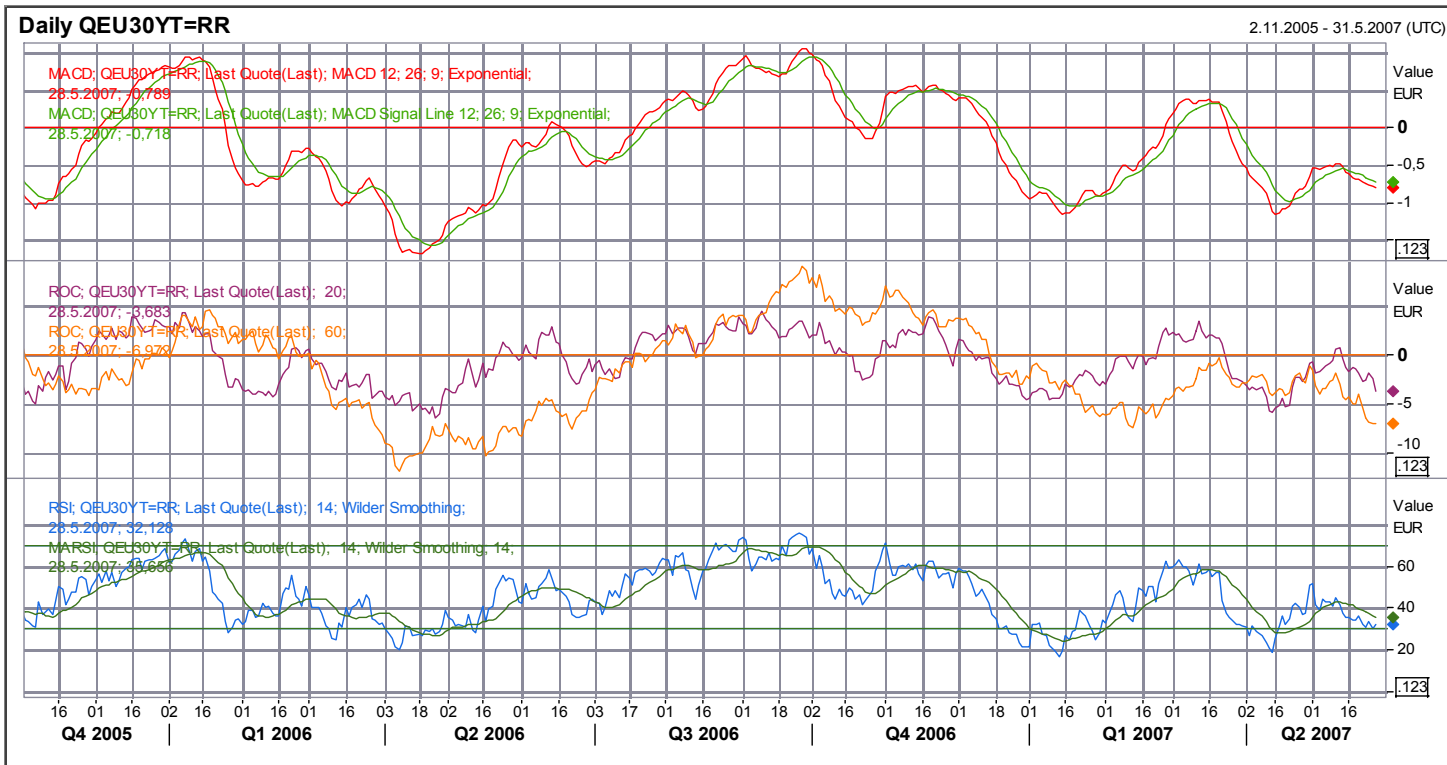
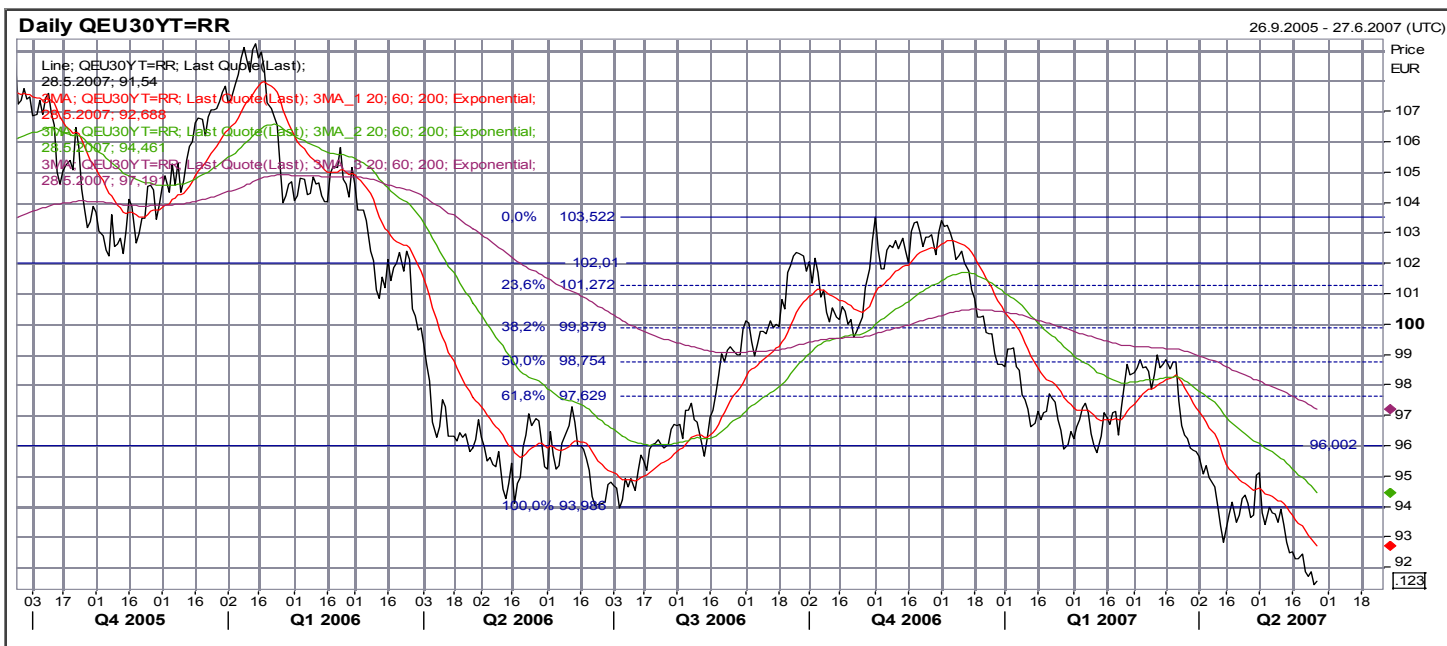
EUR/USD

- **Hlavní trend: rostoucí**
- **Krátkodobý trend: korekce**
- **R2: 1,366 historické maximum**
- **R1: 1,360 lokální maximum**
- **S1: 1,33600 pík z listopadu, konsolidační pásmo z března**
- **S2: 1,307 konsolidační pásmo**
- **S3: 1,300 velká figura (psychologický)**
- **S4: 1,290 horní okraj konsolidačního pásma**
- **S5: 1,250 spodní okraj konsolidačního pásma**
- **S6: 1,23 pík leden a duben 2006**
- Proti minulému týdnu prakticky beze změny: probíhá korekce. Podle zatímního vývoje to vypadá, že se prodlouží až k hladině odporu 1,336.
- MACD naznačuje prostor pro další posílení dolaru (stejně jako před týdnem).
- ROC20 ukazuje na dostatečné momentum pro další posílení dolaru, ale je už na překoupených úrovních. U ROC60 je náznak obrátu směrem vzhůru.
- RSI se blíží k hranici překoupenosti. Ukazuje na rostoucí riziko konce korekce.
- Konec korekce se pomalu blíží, tento týden by však ještě mohla trvat.



30-letý EUR Reuters benchmark

- **Hlavní trend: klesající**
 - **Krátkodobý trend: klesající**
 - **R8:** 103,5 lokální maxima, spodní hranice konsolidace
 - **R7:** 102 lokální minimum, spodní hranice konsolidace
 - **R6:** 101,27 fibonacciho hladina
 - **R5:** 99,88 fibonacciho hladina, lokální minimum
 - **R4 98,75:** fibonacciho hladina, lokální maximum
 - **R3 97,63:** fibonacciho hladina
 - **R2 96:** lokální minimum
 - **R1 93:** lokální minimum, konsolidace
- Cena je v klesajícím trendu. Poměrně nedávno se cena dostala pod předchozí lokální minimum, což teoreticky otevírá prostor pro další výrazný pokles.
 - MACD je negativní a dále klesá – momentum pro pokles je tedy silné. Na druhou stranu je MACD poblíž historických minim, což je z hlediska pokračování trendu varovné.
 - U ROC indikátorů je situace podobná: jsou záporné, klesají, ale jsou poblíž minimálních úrovní (ROC20), ROC60 má prostor pro další pokles poměrně velký.
 - RSI je na hranici přeprodanosti.
 - Trend k poklesu by měl pokračovat, ale bude v relativně blízké budoucnosti patrně přerušen výraznější korekcí.



EUR/CHF

- **Hlavní trend: rostoucí**
- **Krátkodobý trend: konsolidace/korekce**
- **R1:** 1,6554 historické maximum (od zavedení eura)
- **S1:** 1,6293 fibonacciho hladina, lokální maximum
- **S2:** 1,6132 fibonacciho hladina, konsolidace
- **S3:** 1,6 fibonacciho hladina, lokální maximum a minimum, !velká figura“
- **S4:** 1,5871 fibonacciho hladina, spodní okraj konsolidace
- **S5:** 1,57 horní/dolní okraj konsolidace
- **S6:** 1,56 spodní okraj konsolidace
- **S7:** 1,545 lokální minimum
- Švýcarský frank vůči euru dlouhodobě oslabuje (momentálně 12 měsíců). Kurz se převážně pohyboval v poměrně úzkém trendovém kanále.
- MACD je už delší dobu v divergenci.
- ROC20 je také v divergenci, ROC60 zcela naopak roste.
- RSI je poblíž hranice přeprodanosti (z hlediska franku) a je také v divergenci.
- Divergence několika indikátorů by teoreticky měla signalizovat blízkost výrazné korekce.

