

## Přehled doporučení

### Aktuální doporučení:

1. Česká koruna proti euru: short @ 27,64, cíl @ 28,30, stop-loss @ 27,48. Signál od RSI. Po překonání 28,00 se posune stop-loss na 27,95.
2. Platina: long @ 1242, cíl @ 1265, stop-loss @ 1225. Spekulace na krátkodobý růst inspirovaná nákupním signálem od RSI.

### Doporučujeme sledovat:

1. Dolar proti euru: překonání hladiny 1,360 je signál k prodeji (z hlediska dolaru), překonání 1,366 k nákupu. Případně je možné použít i signál od MACD.
2. U desetiletého amerického státního dluhopisu vyčkat na signál potvrzující obrát k růstu výnosů. Nejlepší by byl obrát ROC60.
3. Pokud by se platina dostala na hladinu 1270 a otočila se shortovat, pokud by se realizoval stop-loss shortovat s cílem 1170.

Instrument	Směr	Open	Datum otevření/zavření	cíl	Stop-loss	P/L (%)	Stav
Koruna vůči euru	short	27,64	20.8.2007	28,30	27,48		
Platina	long	1242	20.8.2007	1265	1225		

## Shrnutí

### EUR/CZK

- Po prudkém posílení se koruna odrazila od hladiny odporu 27,40 a momentálně konsoliduje v okolí hladiny podpory 27,70.
- Vzhledem k nastavení indikátorů je pravděpodobné další oslabení koruny. Potvrdilo by to proražení hladiny 27,70, po kterém by mělo následovat oslabení k 28,00 a pravděpodobně ještě dále.

### EUR/USD

- Prudká korekce se odrazila od hladiny odporu 1,336.
- Indikátory ukazují na začínající obrát k posilování dolaru. Z krátkodobého hlediska bude důležitá hladina 1,36, jejíž proražení by potvrdilo návrat k oslabování dolaru. Směrem posilování dolaru je kritická hladina 1,336.

### US 10-letý státní dluhopis

- Klesající trend se blíží k hladině podpory 4,690.
- Indikátory naznačují možnost obrátu k růstu výnosů.

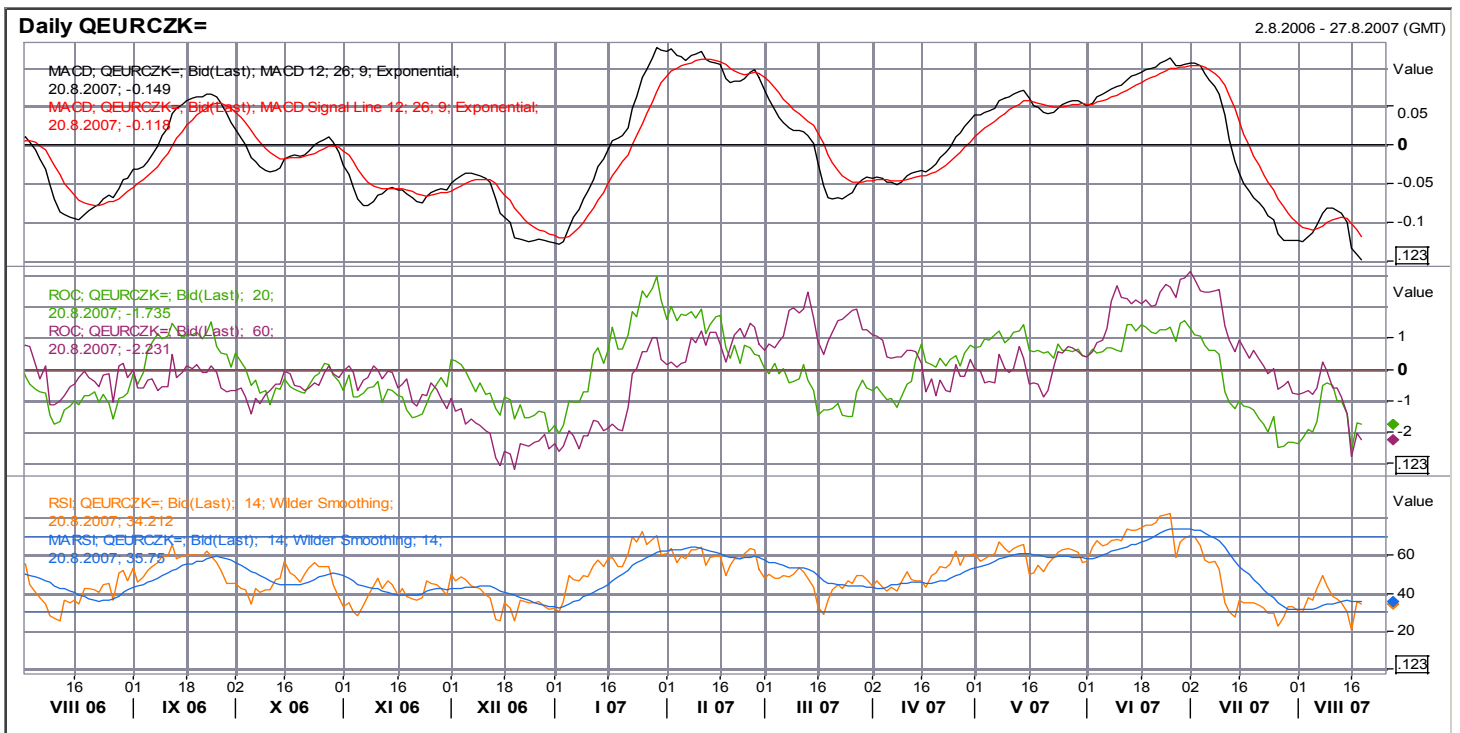
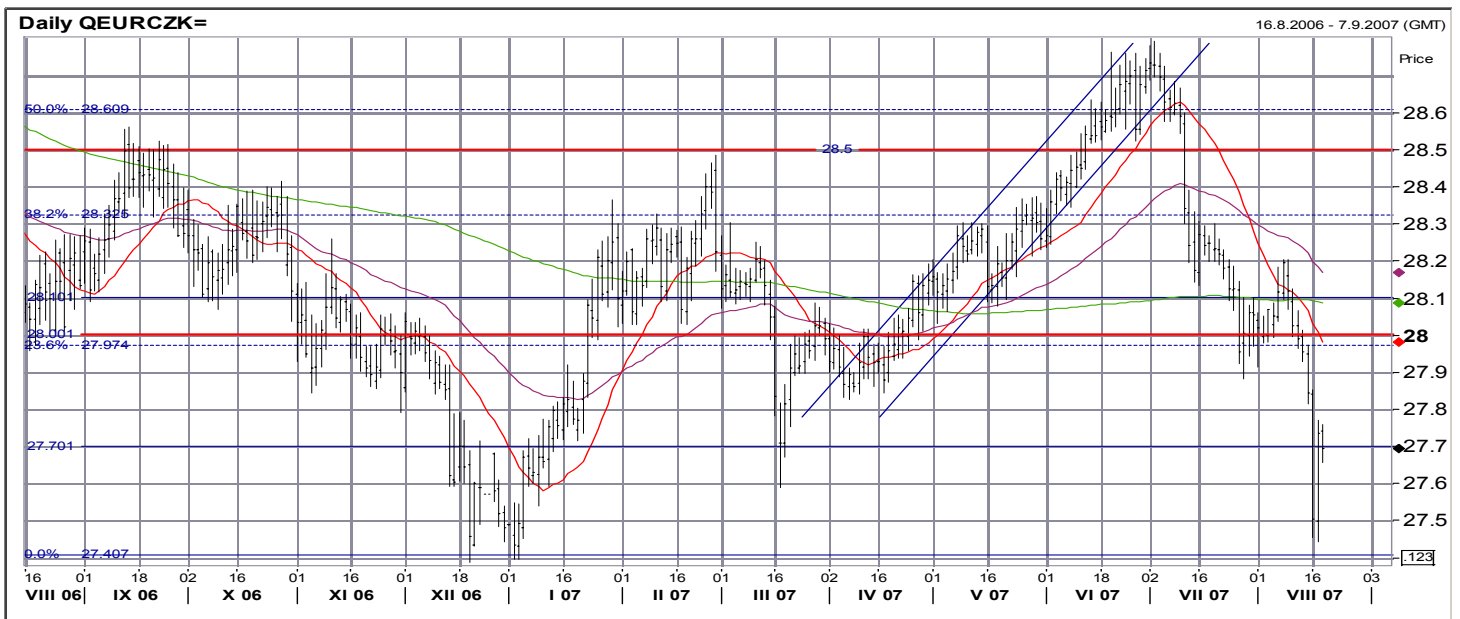
### Platina

- Po prudkém poklesu se cena odrazila od hladiny podpory 1228.
- Lze očekávat krátkodobou korekci (růst), po které by se měl obnovit tlak na pokles. Pokles je podle indikátorů střednědobě převládající tendence.

**Doporučení a názory v tomto materiálu jsou založeny čistě na technické analýze a tudíž nemusí být v souladu s naší fundamentální prognózou. Naše fundamentálně podložené názory a doporučení najdete v naší Měsíční strategii ([www.sporka.cz/analiza](http://www.sporka.cz/analiza)).**

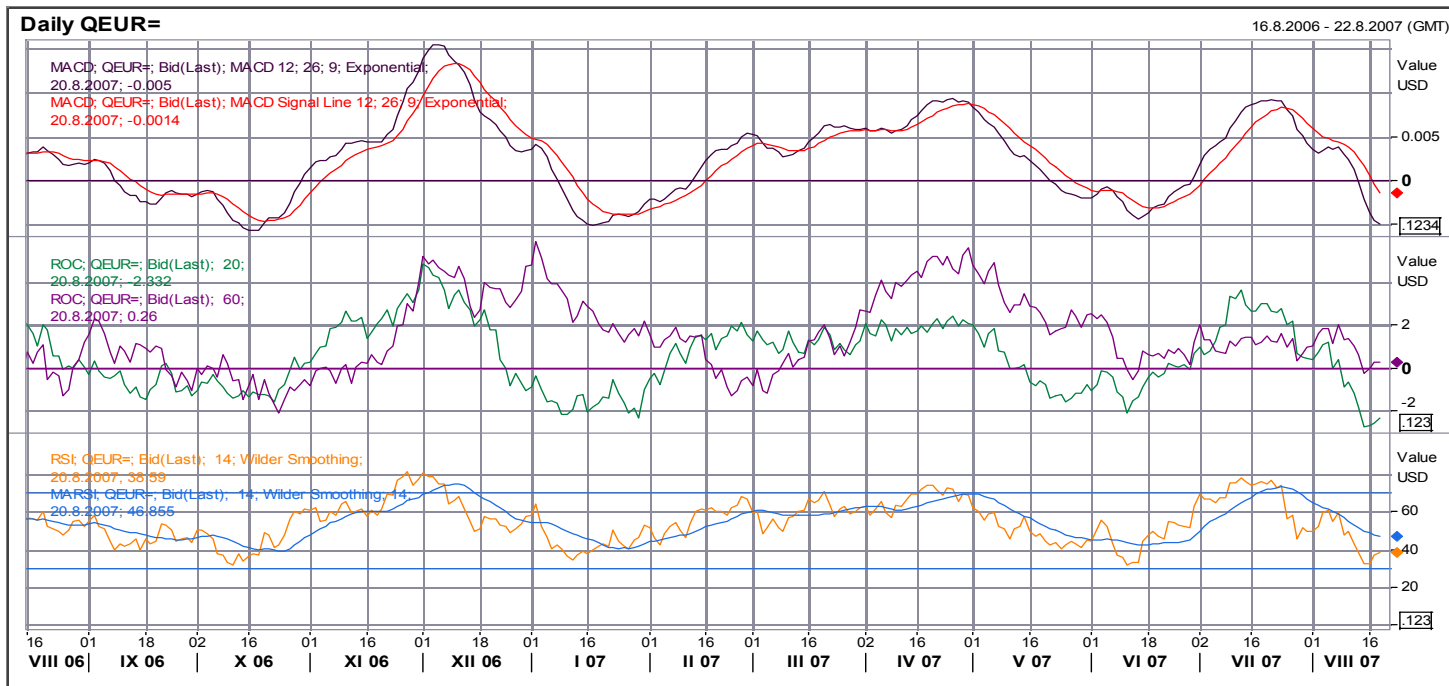
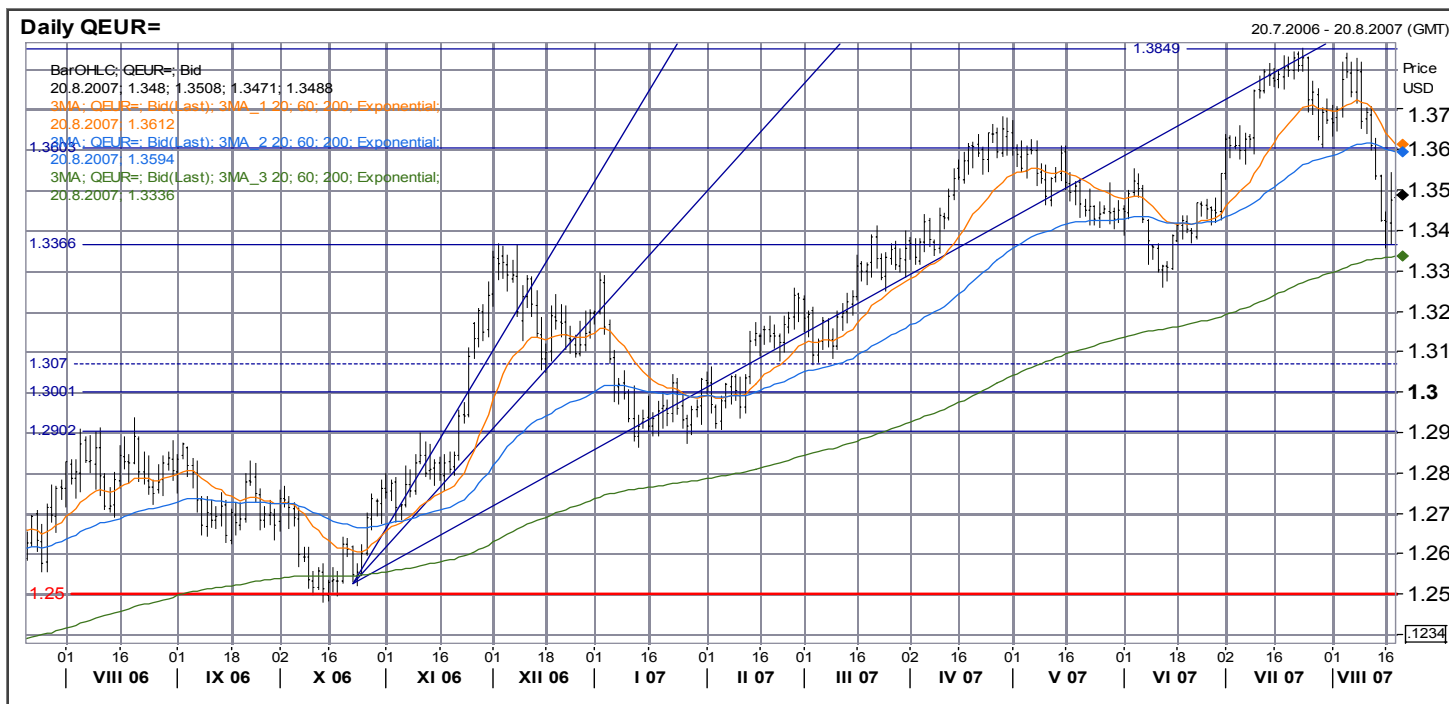
## EUR/CZK

- **Hlavní trend: konsolidace**
- **Krátkodobý trend: konsolidace po posílení**
- **R4:** 28,886 – fibonacciho hladina, spodní hrana konsolidace, lokální maximum
- **R3:** 28,60 fibonacciho hladina, horní hrana konsolidace
- **R2:** 28,50 maximum, konsolidace, kulaté číslo
- **R1:** 28,32 fibonacciho hladina, spodní úroveň konsolidačního pásma z října, horní úroveň konsolidačního pásma z ledna/února
- **S1:** 28,00/27,97 fibonacciho hladina, „velká figura“, psychologický
- **S2:** 27,70 minimum z března
- **S3:** 27,40 silná, historické maximum koruny
- Po prudkém posílení se koruna odrazila od hladiny odporu 27,40 a momentálně konsoliduje v okolí hladiny podpory 27,70.
- MACD je na dlouhodobém minimu.
- Oba ROC jsou na minimálních úrovních s náznakem obratu.
- RSI vyslalo prodejní signál na korunu.
- Vzhledem k nastavení indikátorů je pravděpodobné další oslabení koruny. Potvrdilo by to proražení hladiny 27,70, po kterém by mělo následovat oslabení k 28,00 a pravděpodobně ještě dále.



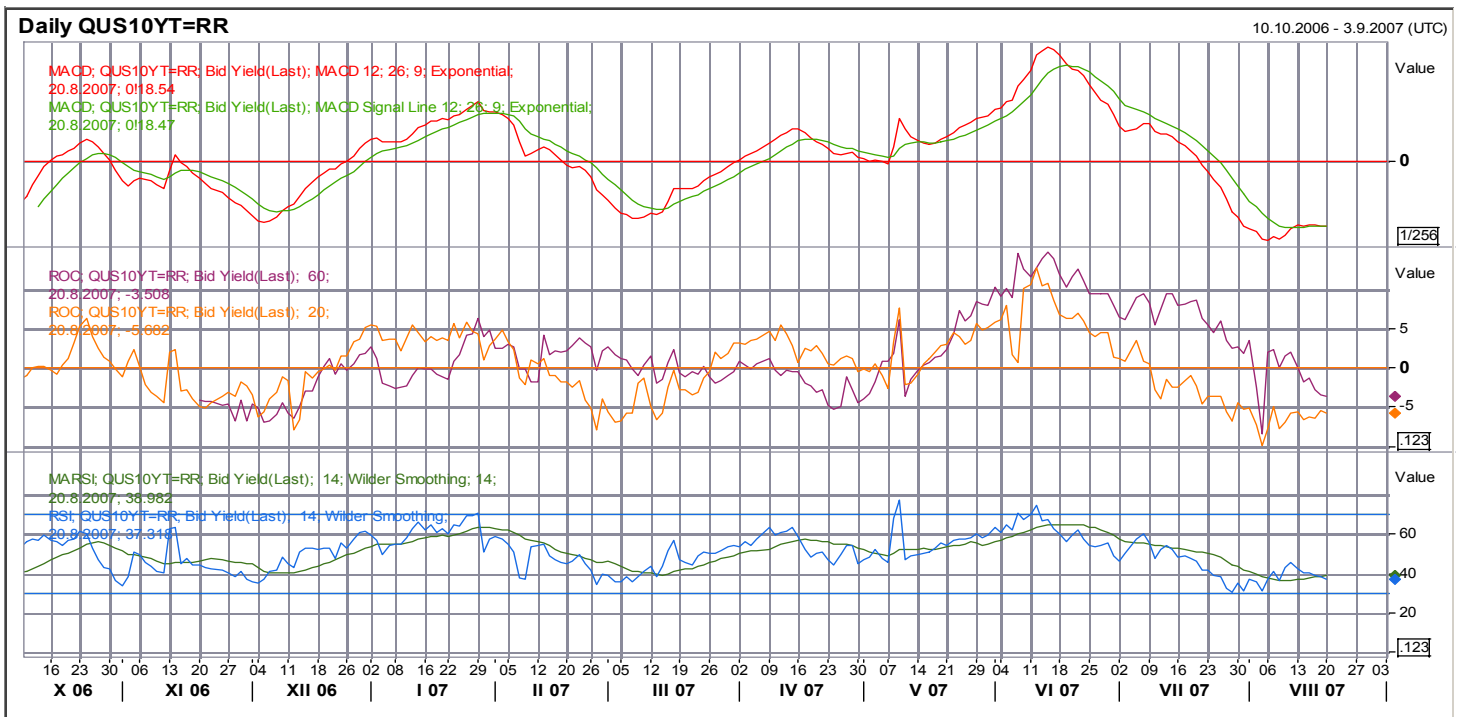
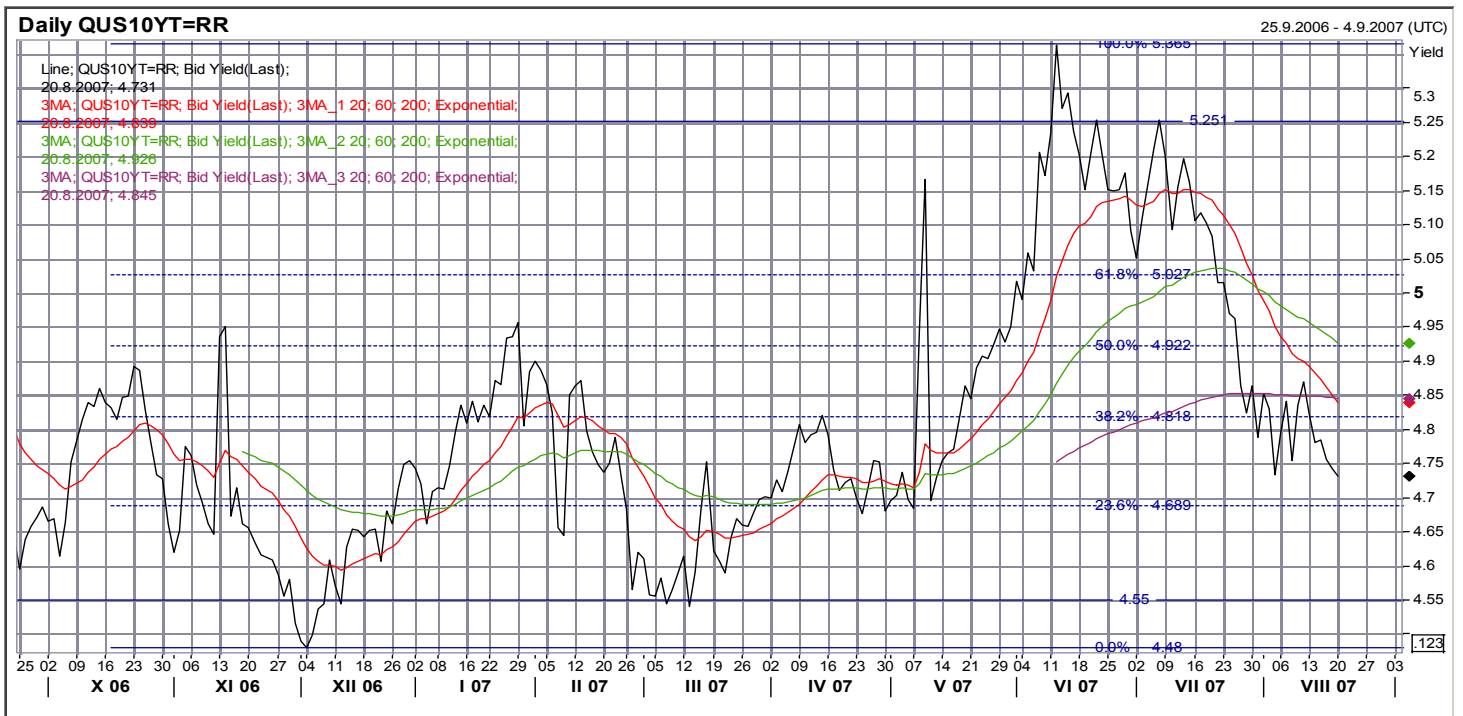
## EUR/USD

- **Hlavní trend: rostoucí**
- **Krátkodobý trend: končící korekce**
- **R2: 1,400** psychologická
- **R1: 1,385** lokální maximum
- **S1: 1,366** lokální maximum
- **S2: 1,360** lokální maximum
- **S3: 1,336** pík z listopadu, konsolidační pásmo z března
- **S4: 1,307** konsolidační pásmo
- **S5: 1,300** velká figura (psychologický)
- **S6: 1,290** horní okraj konsolidačního pásma
- **S7: 1,250** spodní okraj konsolidačního pásma
- Prudká korekce se odrazila od hladiny odporu 1,336.
- MACD ukazuje začínající ztrátu momenta. Je výrazně pod nulou.
- ROC60 testovalo nulu, ale udrželo se nad ní. To znamená, že trend k oslabování dolaru není narušen. ROC20 výrazně záporné a otáčí se.
- RSI se odrazilo od hladiny překoupenost dolaru.
- Indikátory ukazují na začínající obrát k posilování dolaru. Z krátkodobého hlediska bude důležitá hladina 1,36, jejíž proražení by potvrdilo návrat k oslabování dolaru. Směrem posilování dolaru je kritická hladina 1,336.



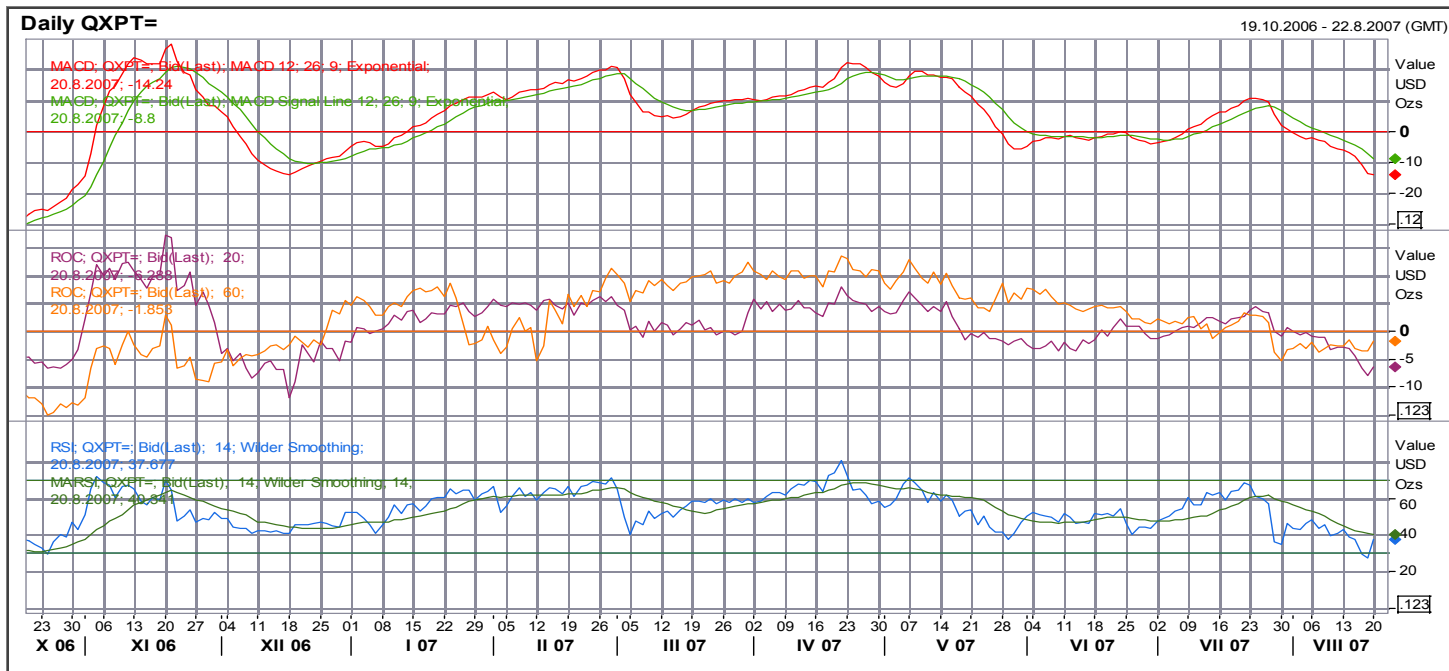
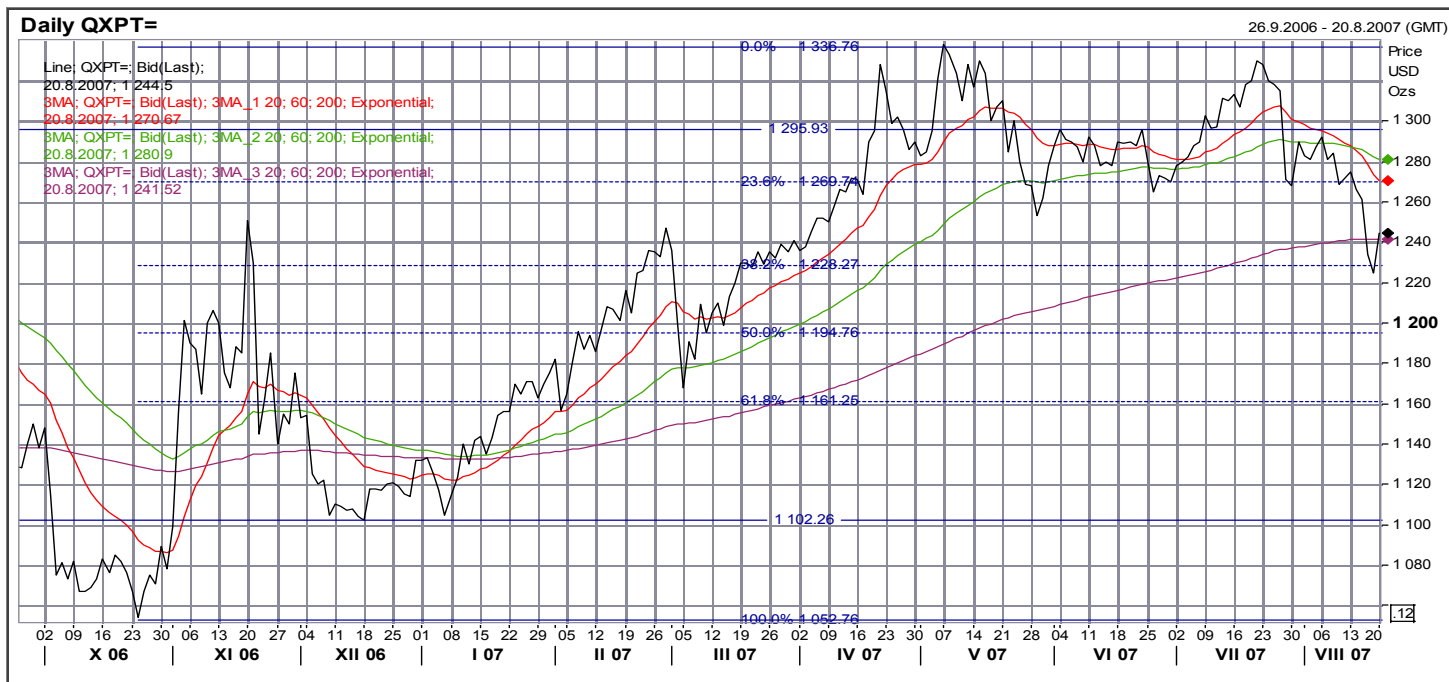
## 10Y US treasury, výnos

- **Hlavní trend: pokles**
- **Krátkodobý trend: pokles**
- **R5:** 5,365 lokální maximum
- **R4:** 5,250 lokální maxima
- **R3:** 5,025 fibonacciho hladina
- **R2:** 4,920 fibonacciho hladina, lokální maxima
- **R1:** 4,820 fibonacciho hladina, lokální maximum, konsolidace
- **S1:** 4,690 fibonacciho hladina, lokální minima
- **S2:** 4,550 lokální minima
- **S3:** 4,480 lokální minimum
- Klesající trend se blíží k hladině podpory 4,690.
- MACD se z úrovně hluboko pod nulou otáčí k růstu, vyslal prodejní signál pro dluhopisy.
- ROC20 otáčí, ROC60 pokračuje v poklesu. Oba jsou výrazně pod nulou.
- RSI se drží mírně nad hladinou překoupenosti.
- Indikátory naznačují možnost obrátu k růstu výnosů.



## Platina

- **Hlavní trend: růst**
- **Krátkodobý trend: konsolidace**
- **R3:** 1337 lokální maximum
- **R2:** 1296 horní okraj konsolidačního pásma
- **R1:** 1270 fibonacciho hladina, spodní okraj konsolidačního pásma
- **S1:** 1228 fibonacciho hladina, lokální minimum
- **S2:** 1195: fibonacciho hladina, lokální maxima
- **S3:** 1161 fibonacciho hladina
- **S4:** 1102 spodní okraj konsolidace
- **S5:** 1053 lokální minimum
- Po prudkém poklesu se cena odrazila od hladiny podpory 1228.
- MACD klesá, momentum stabilní.
- ROC20 klesá, ROC60 stagnuje mírně pod nulou.
- RSI vyslalo nákupní signál.
- Lze očekávat krátkodobou korekci (růst), po které by se měl obnovit tlak na pokles. Pokles je podle indikátorů střednědobě převládající tendence.



## Uzavřené obchody

Instrument	Směr	Open	Datum otevření/zavření	cíl	Stop-loss	P/L (%)	Stav
EUR/USD	short	1,363	24.4.2007/8.5.2007	1,355	1,376	0,59%	<b>Zavřeno</b> , dosažen cíl
měď	short	355	27.4.2007/3.5.2007	300	370	-4,00%	<b>Zavřeno</b> , stop-loss
brent	long	65	3.5.2007, 17.5.2007	70	61	7,69%	<b>Zavřeno</b> , dosažen cíl
Olovo	long	2120	22.5.2007, 29.5.2007	2240	2050	5,66%	<b>Zavřeno</b> , dosažen cíl
EUR/USD	long	1,355	8.5.2007/8.6.2007	1,400	1,335	-1,48%	<b>Zavřeno</b> , stop-loss
Zlato	long	670	4.6.2007/11.6.2007	697	651	-2,84%	<b>Zavřeno</b> , stop-loss
EUR/CZK	short	28,30	8.5.2007/14.6.2007	27,60	28,55	-0,88%	<b>Zavřeno</b> , stop-loss
Olovo	short	2315	11.6.2007/22.6.2007	2110	2380	-2,73%	<b>Zavřeno</b> , stop-loss
EURCHF	short	1,65	29.5.2007/22.6.2007	1,60	1,666	-0,96%	<b>Zavřeno</b> , stop-loss
USD/JPY	short	121,55	21.5.2007/22.6.2007	116,00	124,00	-1,98%	<b>Zavřeno</b> , stop-loss
10-letý EUR RT benchmark	long	97,00	22.6.2007/9.7.2007	99,6	96,8	-0,21%	<b>Zavřeno</b> , stop-loss
Zlato	short	650	25.6.2007/9.7.2007	630	660	-1,52%	<b>Zavřeno</b> , stop-loss
SKK vůči EUR	long	33,90	15.6.2007/13.7.2007	33,20	34,20	2,11%	<b>Zavřeno</b> , dosažen cíl
Platina	long	1285	25.6.2007/18.7.2007	1330	1260	3,50%	<b>Zavřeno</b> , dosažen cíl
Stříbro	short	1303	16.7.2007/23.7.2007	1235	1325	-1,66%	<b>Zavřeno</b> , stop-loss
CZK vůči EUR	long	28,70	5.7.2007/29.7.2007	28,05	28,95	2,32%	<b>Zavřeno</b> , dosažen cíl
HUF vůči EUR	short	245	5.7.2007/26.7.2007	248	244	1,22%	<b>Zavřeno</b> , dosažen cíl
olovo	short	2910	30.7.2007/31.7.2007	2550	3050	-4,59%	<b>Zavřeno</b> , stop-loss
EUR vůči JPY	long	162,07	30.7.2007/10.8.2007	167,6	160,5	-0,97%	<b>Zavřeno</b> , stop-loss
Měď	short	354,3	14.5.2007/16.8.2007	325,5	385	+8,85%	<b>Zavřeno</b> , dosažen cíl
USD vůči EUR	short	1,3423	20.6.2007/15.8.2007	1,40	1,347	+0,35%	<b>Zavřeno</b> , stop gain
PLN vůči EUR	short	3,7587	23.7.2007/16.8.2007	3,83	3,73	+1,90%	<b>Zavřeno</b> , dosažen cíl
CZK vůči EUR	short	28,055	6.8.2007/16.8.2007	28,30	27,88	-0,62%	<b>Zavřeno</b> , stop-loss
HUF vůči EUR	long	251,98	6.8.2007/14.8.2007	245,5	254,2	-0,87%	<b>Zavřeno</b> , stop-loss
<b>Celkem</b>						<b>+8,88%</b>	