

Přehled doporučení

Aktuální doporučení:

1. Euro ke koruně: long @ 26,71, cíl @ 28,00, stop-loss @ 26,50 (stop-loss posunout na 26,80, 27,00, 27,40 a 27,70). Signál od RSI. Opatrnější mohou čekat na potvrzení od MACD nebo ještě proražení 26,80.
2. Měď: long @ 312,3, cíl @ 365, stop-loss @ 295 (změnit při překročení 330 a 350). Nákupní signál od RSI (konzervativnější je čekat na potvrzení od MACD). Pokud do dvou týdnů nepřekročí 330 nebo nebude potvrzeno signálem od MACD zavřít.
3. Stříbro: short @ 1452, cíl @ 1410, stop-loss @ 1460. Prodejní signál od MACD.

Doporučujeme sledovat:

1. Zlato: long při překročení 800, cíl 835, stop-loss 790. Short při poklesu pod 780, cíl 730, stop-loss 790 (změnit po překročení 765).
2. Ropa Brent při poklesu pod 89 s cílem 70, stop-loss 90 (změnit při překročení hladin na 85, 80, 75).

Instrument	Směr	Open	Datum otevření	cíl	Stop-loss	P/L (%)	Stav
brent	short	91,20	12.11.2007	70	90	+1,33%	Změněn stop-loss, zavřeno
olovo	short	3465	12.11.2007	2850	3300	+9,31%	Změněn stop-loss, držet
USD vs. EUR	long	1,454	12.11.2007	1,38	1,47	-0,64%	držet
EUR vs. CZK	long	26,71	19.11.2007	28,00	26,50		
měď	long	312,3	19.11.2007	365	295		
stříbro	short	1452	19.11.2007	1410	1460		

Shrnutí

EUR/CZK

- Koruna se drží v okolí 26,60, konsoliduje.
- Indikátory zatím relativně slabě (jasně jen RSI) ukazují na korekci. Koruna by krátkodobě měla dále konsolidovat v okolí 26,60, zajímavým signálem by bylo proražení hladin 26,55 nebo 26,80, které by mělo naznačit další směr.

EUR/USD

- Dolar se dostal do konsolidace poblíž historických minim.
- Indikátory potvrzují korekci, zatím ovšem máme jen konsolidaci. Důležité bude, zda se udrží kurz nad 1,43. Jestli ano, pak by měl kurz vydržet jen v konsolidaci a poté se může vrátit dolar k oslabování.

Zlato

- Cena je v korekci, která může přecházet do konsolidace nebo obratu trendu v okolí hladiny 792,6.
- Cena může být ve zlomovém bodě: jak pokračování sestupného trendu tak obrat jsou stejně pravděpodobné. Pokud by se kurz otočil, měl by se vrátit k maximům (nebo mírně níže), pokračování poklesu by se mělo zastavit kolem 730.

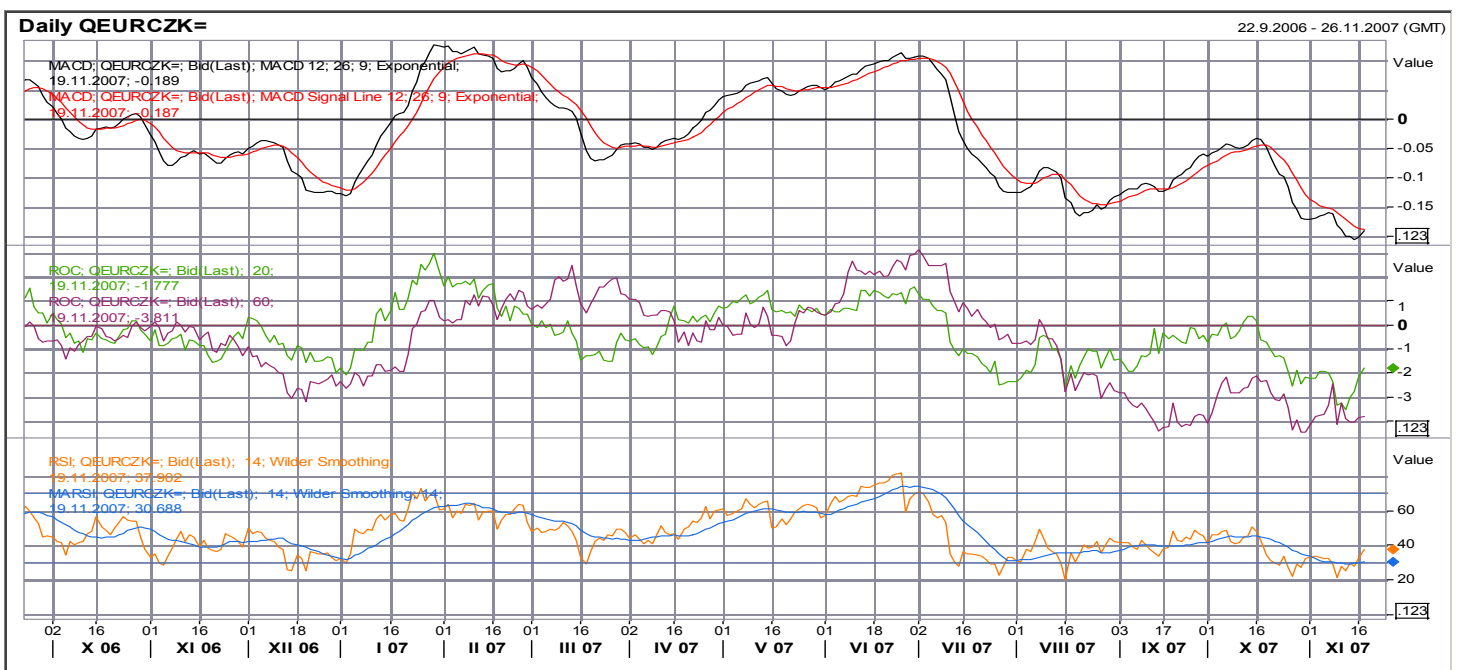
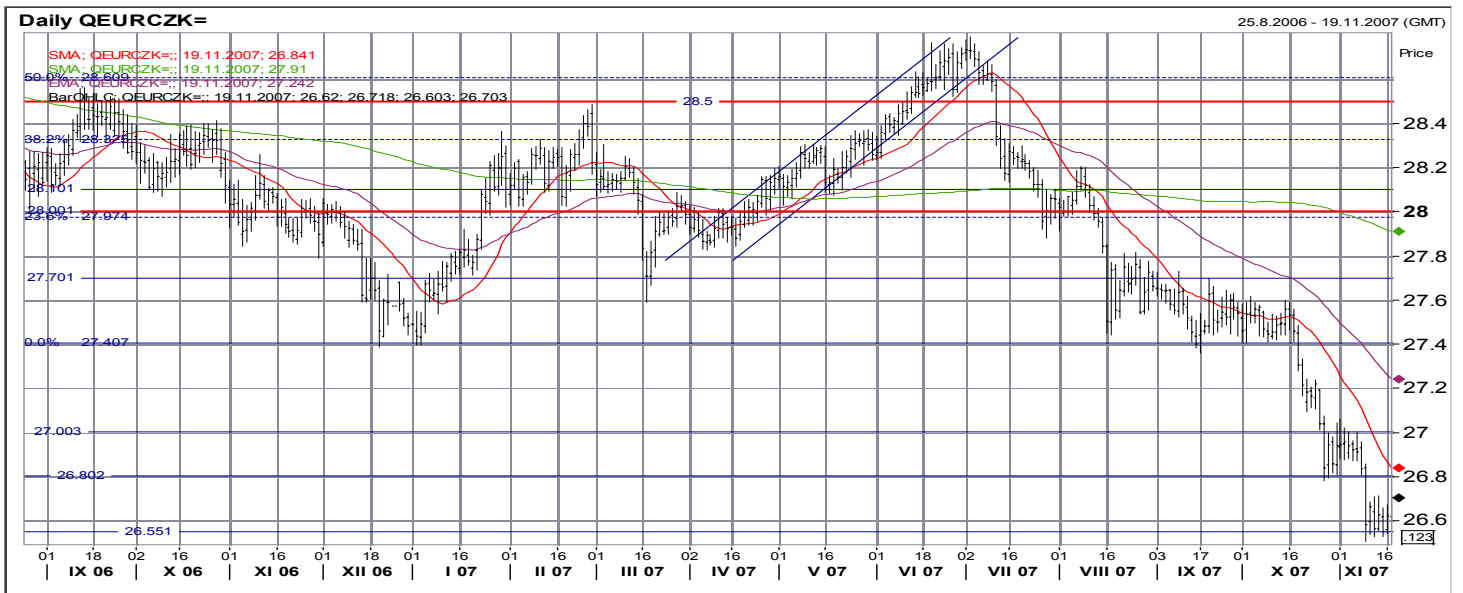
USD 10Y T-bond

- Výnos klesá v setrvalém trendu, blíží se psychologicky důležité úrovni 4,00%.
- Trend k poklesu výnosů by měl pokračovat, hladina 4,00% by mohla vyvolat konsolidaci nebo mírnou korekci. Větší korekci nebo delší konsolidaci indikátory nenaznačují.

Doporučení a názory v tomto materiálu jsou založeny čistě na technické analýze a tudíž nemusí být v souladu s naší fundamentální prognózou. Naše fundamentálně podložené názory a doporučení najdete v naší Měsíční strategii (www.sporka.cz/analiza).

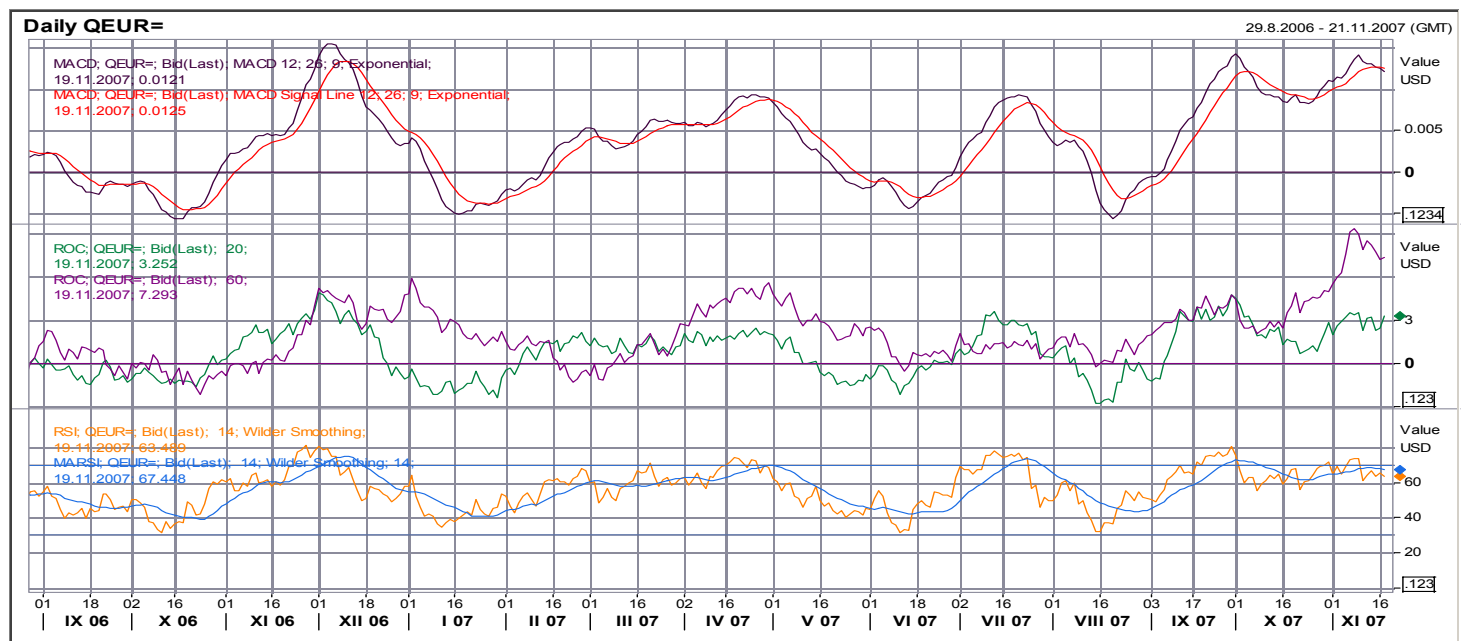
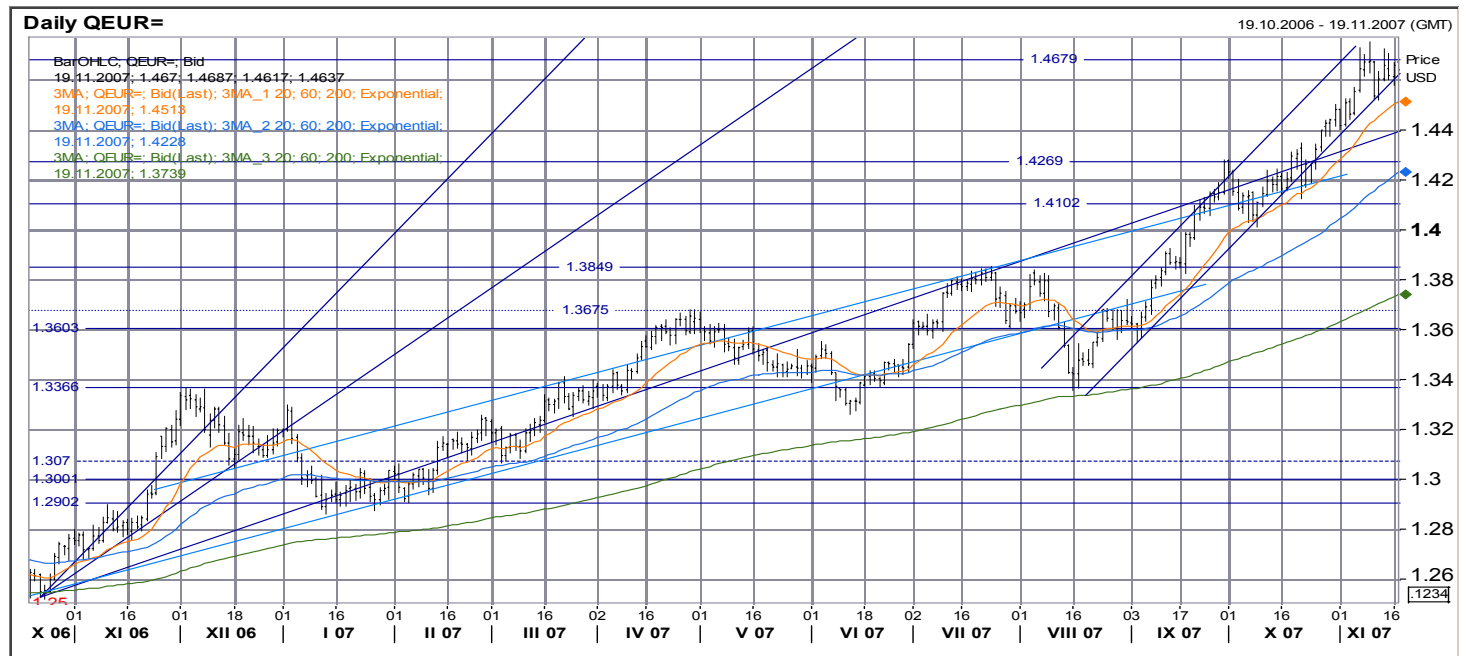
EUR/CZK

- **Hlavní trend: klesající**
- **Krátkodobý trend: konsolidace**
- **R7: 28,886** – fibonacciho hladina, spodní hrana konsolidace, lokální maximum
- **R6: 28,60** fibonacciho hladina, horní hrana konsolidace
- **R5: 28,50** maximum, konsolidace, kulaté číslo
- **R4: 28,32** fibonacciho hladina, spodní úroveň konsolidačního pásma z října, horní úroveň konsolidačního pásma z ledna/února
- **R3: 28,00/27,97** fibonacciho hladina, velká figura, psychologický
- **R2: 27,70** minimum z března
- **R1: 27,40** silná, historické maximum koruny
- **R1: 27,00** psychologická, velká figura, horní hranice konsolidace
- **S1: 26,80** spodní hranice konsolidace
- **S1: 26,55** historické minimum
- Koruna se drží v okolí 26,60, konsoliduje.
- MACD se otáčí k růstu, blíží se k vyslání prodejního signálu na korunu.
- ROC20 prudce otočil k růstu (což naznačuje korekci nebo konsolidaci), ROC60 se drží poblíž historických minim, což (zatím) zpochybňuje delší trvání konsolidace nebo korekce.
- RSI vyslal prodejní signál na korunu.
- Indikátory zatím relativně slabě (jasně jen RSI) ukazují na korekci. Koruna by krátkodobě měla dále konsolidovat v okolí 26,60, zajímavým signálem by bylo proražení hladin 26,55 nebo 26,80, které by mělo naznačit další směr.



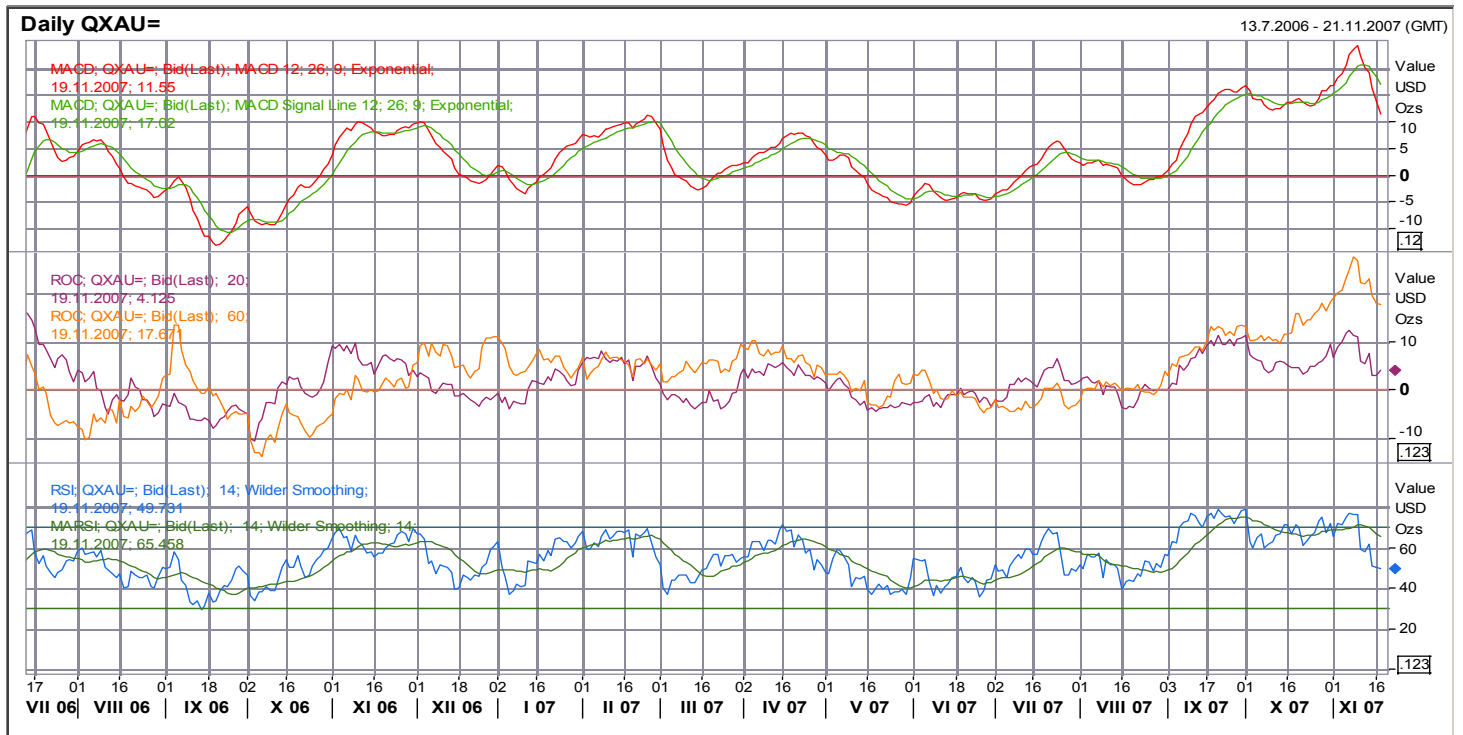
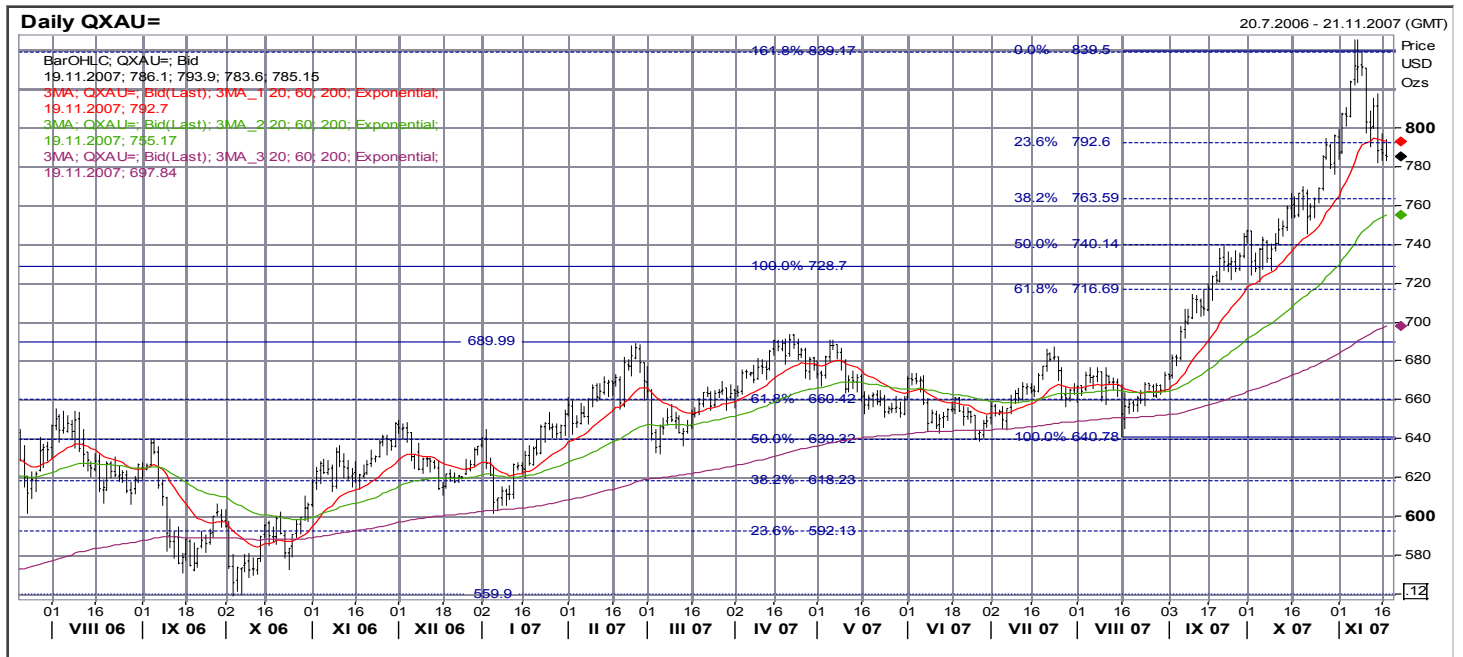
EUR/USD

- **Hlavní trend: rostoucí**
- **Krátkodobý trend: konsolidace**
- **R1: 1,468 historické maximum**
- **S1: 1,43 lokální maximum**
- **S2: 1,400 psychologická**
- **S3: 1,385 lokální maximum**
- **S4: 1,366 lokální maximum**
- **S5: 1,360 lokální maximum**
- **S6: 1,336 pík z listopadu, konsolidační pásmo z března**
- **S7: 1,307 konsolidační pásmo**
- **S8: 1,300 velká figura (psychologický)**
- **S9: 1,290 horní okraj konsolidačního pásma**
- **S10: 1,250 spodní okraj konsolidačního pásma**
- Dolar se dostal do konsolidace poblíž historických minim.
- MACD je na hranici vyslání nákupního signálu na dolar.
- ROC60 zůstává extrémně nad nulou, pomalu přechází k poklesu (náznak divergence), ROC20 se drží zřetelně nad nulou.
- RSI vyslal nákupní signál na dolar.
- Indikátory potvrzují korekci, zatím ovšem máme jen konsolidaci. Důležité bude, zda se udrží kurz nad 1,43. Jestli ano, pak by měl kurz vydržet jen v konsolidaci a poté se může vrátit dolar k oslabování.



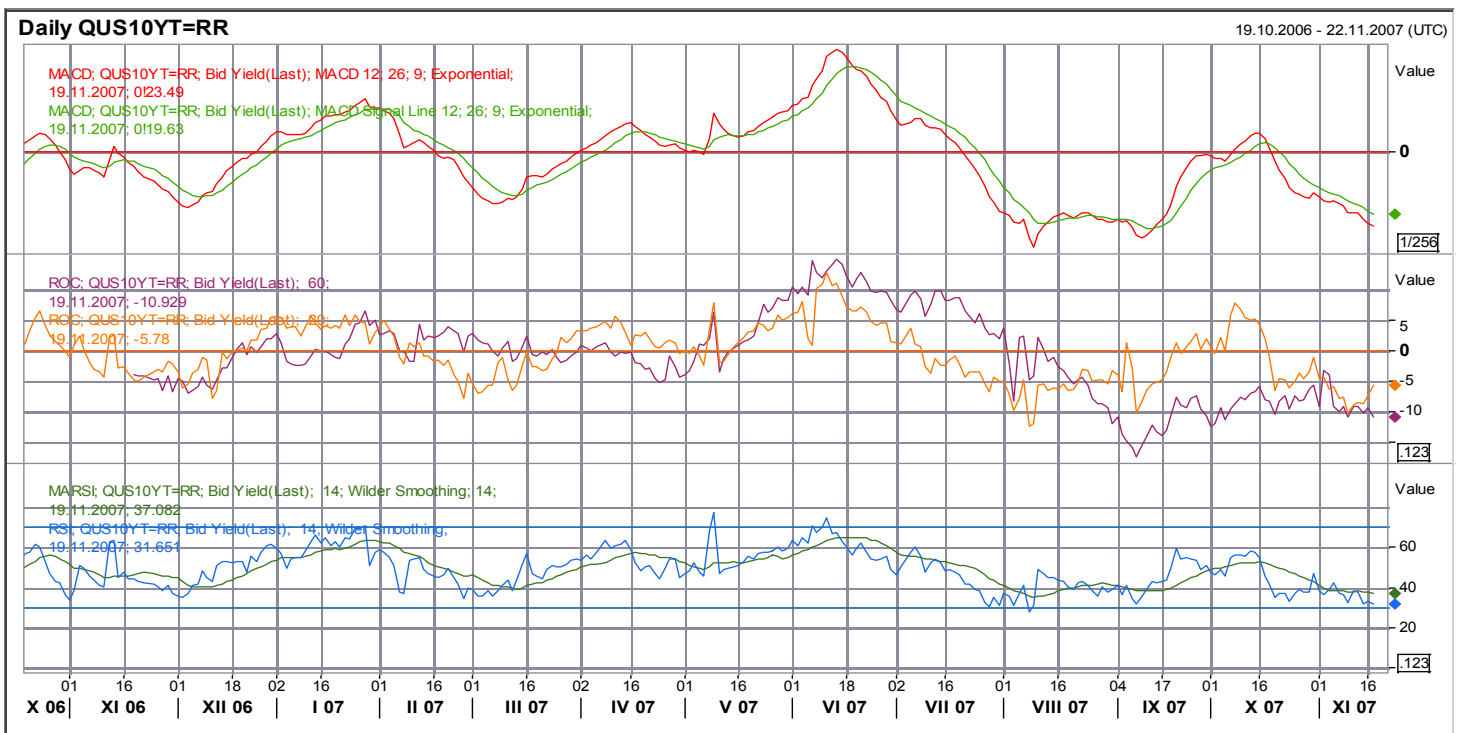
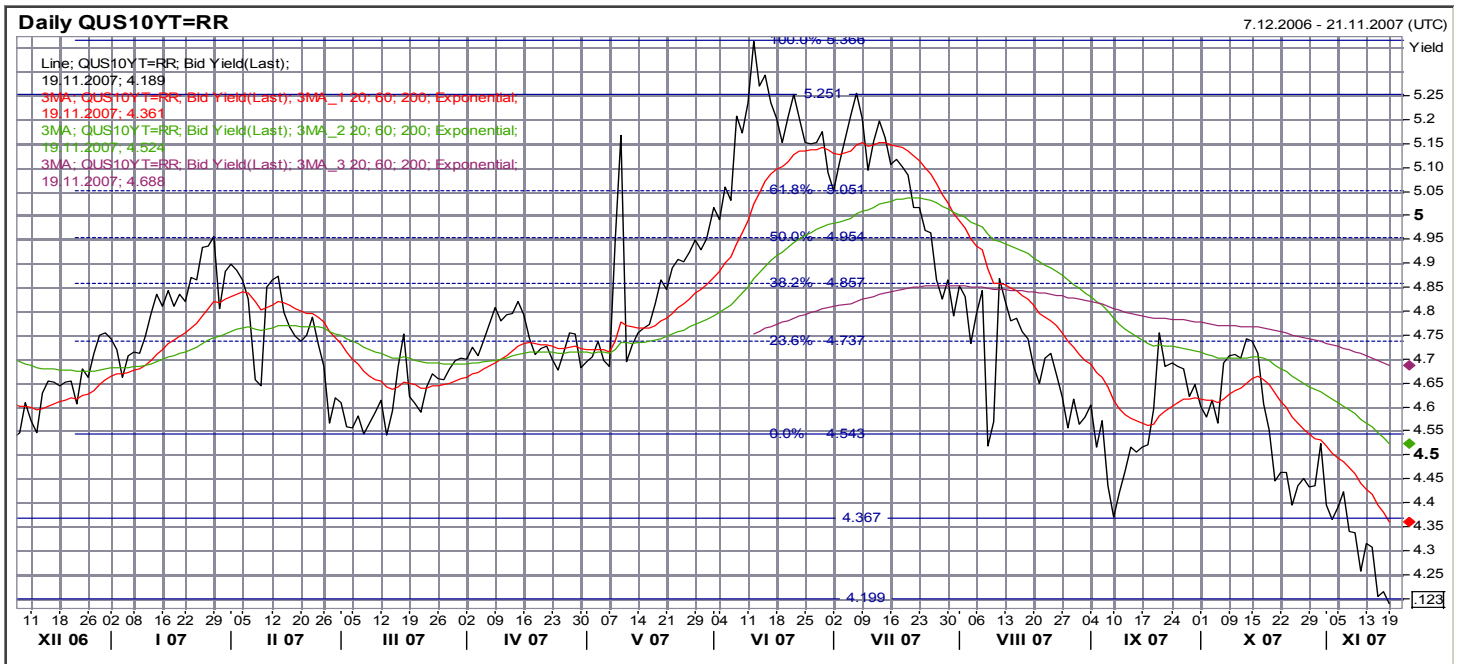
Zlato

- **Hlavní trend: růst**
- **Krátkodobý trend: korekce (?)**
- **R2:** 840 maximum, fibonaccihho hladina
- **R1:** 792,6 fibonaccihho hladina
- **S1:** 763,6 fibonaccihho hladina
- **S2:** 740,0 fibonaccihho hladina, horní okraj konsolidace
- **S3:** 728,7 spodní okraj konsolidace
- **S4:** 717,7 fibonaccihho hladina
- **S5:** 690 lokální maxima
- Cena je v korekci, která může přecházet do konsolidace nebo obratu trendu v okolí hladiny 792,6.
- MACD vyslal prodejní signál a prudce klesá.
- ROC60 prudce klesá z velmi vysokých úrovní, ROC20 se drží mírně nad nulou.
- RSI klesl na neutrální úroveň.
- Cena může být ve zlomovém bodě: jak pokračování sestupného trendu tak obrát jsou stejně pravděpodobné. Pokud by se kurz otočil měl by se vrátit k maximum (nebo mírně níže), pokračování poklesu by se mělo zastavit kolem 730.



US10Y T-Bond

- **Hlavní trend: pokles**
- **Krátkodobý trend: pokles**
- **R5:** 5,365 lokální maximum
- **R4:** 5,250 lokální maxima
- **R3:** 5,05 fibonaccioho hladina, lokální minimum
- **R2:** 4,95 fibonaccioho hladina, lokální maximum
- **R1:** 4,86 fibonaccioho hladina, lokální maxima, konsolidace
- **S1:** 4,74 fibonaccioho hladina, lokální maxima/minima, konsolidace
- **S2:** 4,37 lokální minima
- **S3:** 4,20 lokální minimum
- Výnos klesá v setrvalém trendu, blíží se psychologicky důležité úrovni 4,00%.
- MACD je v klesajícím trendu, blíží se k lokálním minimům.
- ROC20 mírně roste, je pod nulou, ROC60 stagnuje pod nulou.
- RSI stagnuje mírně nad hladinou překoupenosti (bráno z hlediska ceny dluhopisu).
- Trend k poklesu výnosů by měl pokračovat, hladina 4,00% by mohla vyvolat konsolidaci nebo mírnou korekci. Větší korekci nebo delší konsolidaci indikátory nenaznačují.



Uzavřené obchody

Instrument	Směr	Open	Datum otevření/zavření	cíl	Stop-loss	P/L (%)	Stav
EUR/USD	short	1,363	24.4.2007/8.5.2007	1,355	1,376	0,59%	Zavřeno, dosažen cíl
měď	short	355	27.4.2007/3.5.2007	300	370	-4,00%	Zavřeno, stop-loss
brent	long	65	3.5.2007, 17.5.2007	70	61	7,69%	Zavřeno, dosažen cíl
Olovo	long	2120	22.5.2007, 29.5.2007	2240	2050	5,66%	Zavřeno, dosažen cíl
EUR/USD	long	1,355	8.5.2007/8.6.2007	1,400	1,335	-1,48%	Zavřeno, stop-loss
Zlato	long	670	4.6.2007/11.6.2007	697	651	-2,84%	Zavřeno, stop-loss
EUR/CZK	short	28,30	8.5.2007/14.6.2007	27,60	28,55	-0,88%	Zavřeno, stop-loss
Olovo	short	2315	11.6.2007/22.6.2007	2110	2380	-2,73%	Zavřeno, stop-loss
EURCHF	short	1,65	29.5.2007/22.6.2007	1,60	1,666	-0,96%	Zavřeno, stop-loss
USD/JPY	short	121,55	21.5.2007/22.6.2007	116,00	124,00	-1,98%	Zavřeno, stop-loss
10-letý EUR RT benchmark	long	97,00	22.6.2007/9.7.2007	99,6	96,8	-0,21%	Zavřeno, stop-loss
Zlato	short	650	25.6.2007/9.7.2007	630	660	-1,52%	Zavřeno, stop-loss
SKK vůči EUR	long	33,90	15.6.2007/13.7.2007	33,20	34,20	2,11%	Zavřeno, dosažen cíl
Platina	long	1285	25.6.2007/18.7.2007	1330	1260	3,50%	Zavřeno, dosažen cíl
Stříbro	short	1303	16.7.2007/23.7.2007	1235	1325	-1,66%	Zavřeno, stop-loss
CZK vůči EUR	long	28,70	5.7.2007/29.7.2007	28,05	28,95	2,32%	Zavřeno, dosažen cíl
HUF vůči EUR	short	245	5.7.2007/26.7.2007	248	244	1,22%	Zavřeno, dosažen cíl
olovo	short	2910	30.7.2007/31.7.2007	2550	3050	-4,59%	Zavřeno, stop-loss
EUR vůči JPY	long	162,07	30.7.2007/10.8.2007	167,6	160,5	-0,97%	Zavřeno, stop-loss
Měď	short	354,3	14.5.2007/16.8.2007	325,5	385	+8,85%	Zavřeno, dosažen cíl
USD vůči EUR	short	1,3423	20.6.2007/15.8.2007	1,40	1,347	+0,35%	Zavřeno, stop gain
PLN vůči EUR	short	3,7587	23.7.2007/16.8.2007	3,83	3,73	+1,90%	Zavřeno, dosažen cíl
CZK vůči EUR	short	28,055	6.8.2007/16.8.2007	28,30	27,88	-0,62%	Zavřeno, stop-loss
HUF vůči EUR	long	251,98	6.8.2007/14.8.2007	245,5	254,2	-0,87%	Zavřeno, stop-loss
Platina	long	1242	20.8.2007/29.8.2007	1265	1225	+1,85%	Zavřeno, dosažen cíl
CHF vůči EUR	short	1,6435	27.8.2007/29.8.2007	1,6650	1,6350	-0,52%	Zavřeno, stop-loss
Dolar vůči jenu	long	115,83	3.9.2007/7.9.2007	119,00	114,00	-1,58%	Zavřeno, stop-loss
Stříbro	long	1170	27.8.2007/12.9.2007	1260	1200	7,69%	Zavřeno, dosažen cíl
CZK vůči EUR	short	27,64	20.8.2007/13.9.2007	28,30	27,48	-0,58%	Zavřeno, stop-loss
Dolar vůči euru	short	1,360	24.8.2007/20.9.2007	1,400	1,348	+2,94%	Zavřeno, dosažen cíl
Olovo	short	3190	17.9.2007/21.9.2007	2890	3300	-3,33%	Zavřeno, stop-loss
Zlato	short	734,5	8.10.2007/15.10.2007	705	750	-2,07%	Zavřeno, stop-loss
CZK vs EUR	short	27,48	17.9.2007/19.10.2007	28,00	27,30	-0,66%	Zavřeno, stop-loss
USD vs. EUR	long	1,4092	8.10.2007/18.10.2007	1,367	1,428	-1,32%	Zavřeno, stop-loss
US 10 T-bond	short	102,25	12.9.2007/5.11.2007	99,6	103,2	-0,92%	Zavřeno, stop-loss
Měď	short	354,75	22.10.2007/8.11.2007	325	340	+9,15%	Zavřeno, dosažen cíl
Stříbro	long	1456	6.11.2007/6.11.2007	1490	1440	+2,34%	Zavřeno, dosažen cíl
CZK vůči EUR	short	26,962	5.11.2007/9.11.2007	28,00	26,75	-0,79%	Zavřeno, stop-loss
brent	short	91,20	12.11.2007/14.11.2007	70	90	+1,33%	Zavřeno, stop-gain
Platina	short	1456	5.11.2007/14.11.2007	1350	1415	+2,90%	Zavřeno, stop-gain
Celkem						+25,31%	