

Přehled technických doporučení

Doporučení a názory v tomto materiálu jsou založeny čistě na technické analýze a tudíž nemusí být v souladu s naší fundamentální prognózou. Naše fundamentálně podložené názory a doporučení najdete v naší Měsíční strategii (www.sporka.cz/analýza).

Aktuální doporučení:

- EURUSD short: open @ 1.589, cíl @ 1.53, stop-loss @ 1.605. Lock in úroveň: 1.555/1.565. Spekulace na obrat krátkodobého trendu. Časový horizont: 3 týdny.

Potenciální doporučení na týden:

Instrument	Směr	Otevřeno	Otevřeno	Cíl	Stop-loss	P/L (%)	Komentář
EURUSD	short	1.589	14.7.2008	1.53	1.605		3 weeks remaining

Shrnutí

EUR/CZK

- Koruna bez potíží prorazila psychologickou hladinu 23.50.
- Situace se nemění: Krátkodobá korekce je stále pravděpodobnější. Blízkost spodního okraje trendového kanálu pravděpodobnost korekce zvyšuje.

EUR/PLN

- Zlotý dále ostře posílil. Prorazil dolní okraj trendového kanálu.
- Kvůli silnému momentu je možné další krátkodobé posílení, avšak silná přeprodanost ukazuje na blížící se konsolidaci/korekci.

EUR/HUF

- Pokračuje posilování forintu.
- Překoupenost forintu dříve nebo později povede ke korekci.

EUR/RON

- Lei se dočasně dostal pod 200-denní klouzavý průměr.
- Pokud se lei udrží pod 200-denním klouzavým průměrem měl by následně pokračovat k hladině 3,45. Pokud se pod 200-denním neudrží pak by se měl vrátit do okolí 3,60.

EUR/USD

- Dolar otestoval důležitou hladinu 1.59.
- Proražení hladiny 1,59 je nepravděpodobné, mnohem pravděpodobnější je pohyb k hladině 1,56. Pokud by se dolar přesto propadl pod 1,59 měl by následně oslabit až mezi 1,62-1,63.

EUR/JPY

- Jen testuje hladinu 169.
- Pravděpodobné je pokračování konsolidace mezi 167 – 169, možný je tlak na 167 a proražení této hladiny.

EUR/CHF

- Frank zůstává v konsolidaci.
- Nejpravděpodobnější technický scénáře jsou velmi pomalý rostoucí trend nebo konsolidace.

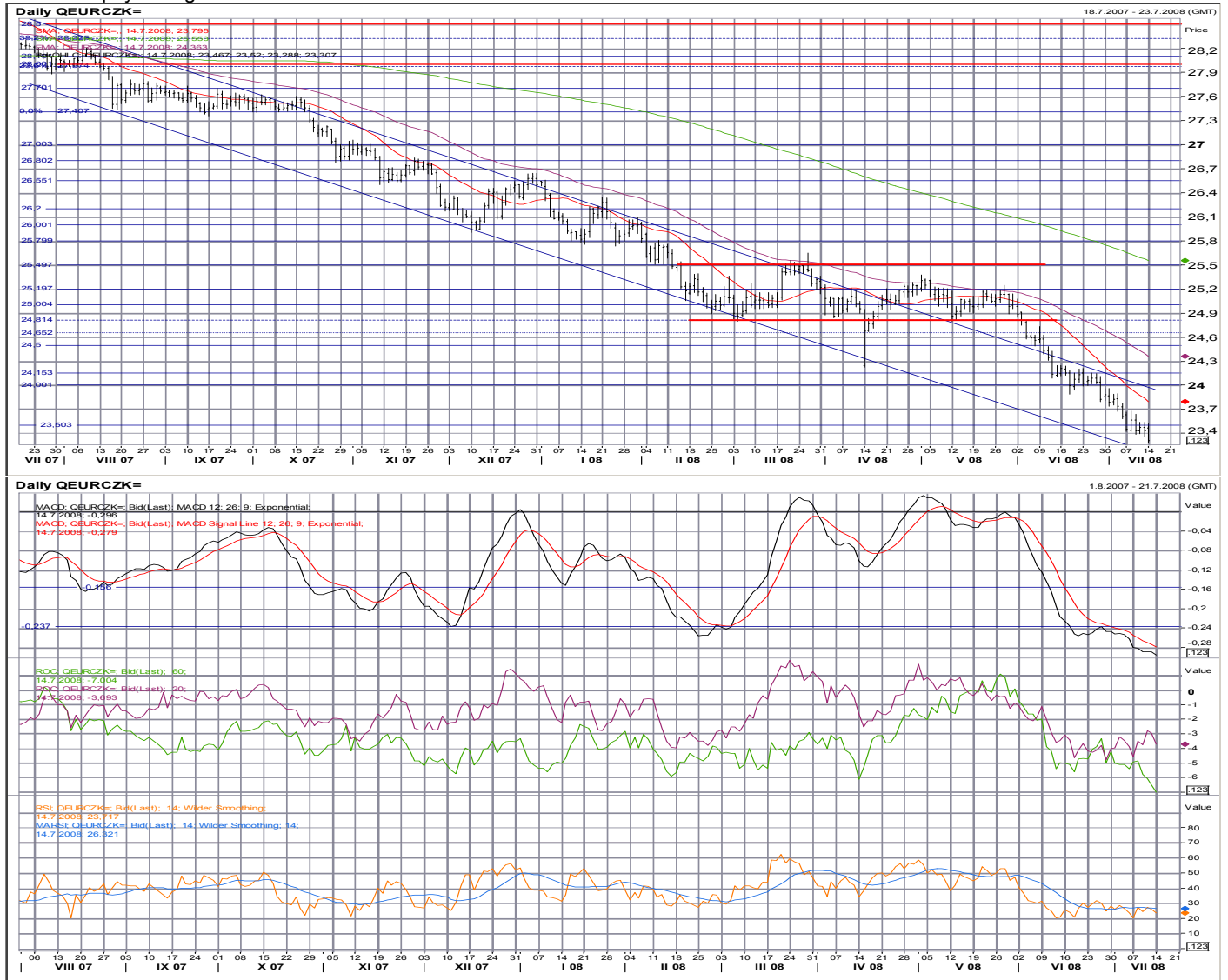
Zlato

- Zlato je ve střednědobém rostoucím trendu.
- Zlato má prostor pro další růst.

EUR/CZK

- **Main trend: decline**
- **Short-term trend: decline**
- R8:** 25.80 top/bottom level of consolidation
- R7:** 25.50 bottom level of consolidation
- R6:** 25.20: minor consolidation
- R5:** 25.00: psychological, bottom
- R4:** 24.80 bottoms
- R3:** 24.50 short consolidation
- R2:** 24.15 bottom
- R1:** 23.90 tentative bottom
- S1:** 23.50 psychological

- Koruna easily broke through 23.50 psychological level.
- MACD has remained strongly oversold. It is continuing in slow decline (which indicates that there is still enough of downward momentum).
- ROC20 is in sideways trend, ROC 60 is sharply declining. Both ROCs are oversold.
- RSI has remained under oversold level. It may send sell signal for koruna in near future.
- Situation has not changed: correction is inevitable. Bottom of trend channel further increase probability of correction.



EUR/PLN

- Main trend: decline
- Short-term trend: decline

R8: 3.69 important top

R7: 3.62 weak, top level of consolidation

R6: 3.60 psychological, consolidation

R5: 3.56 bottoms

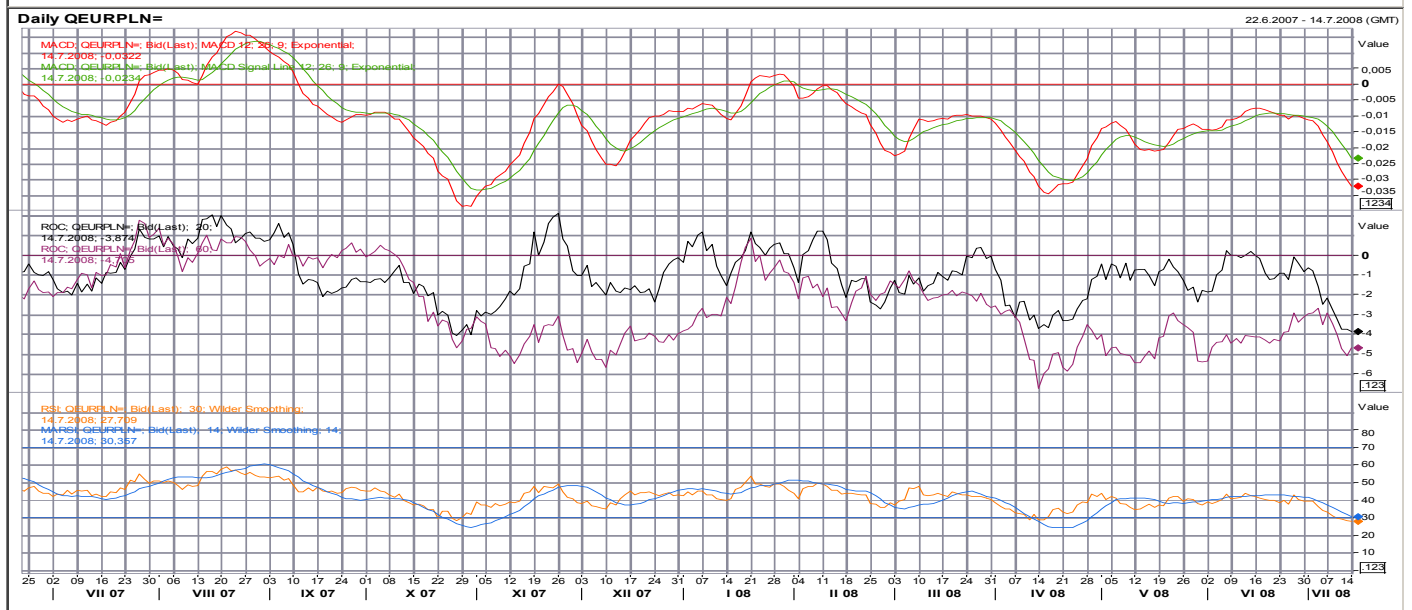
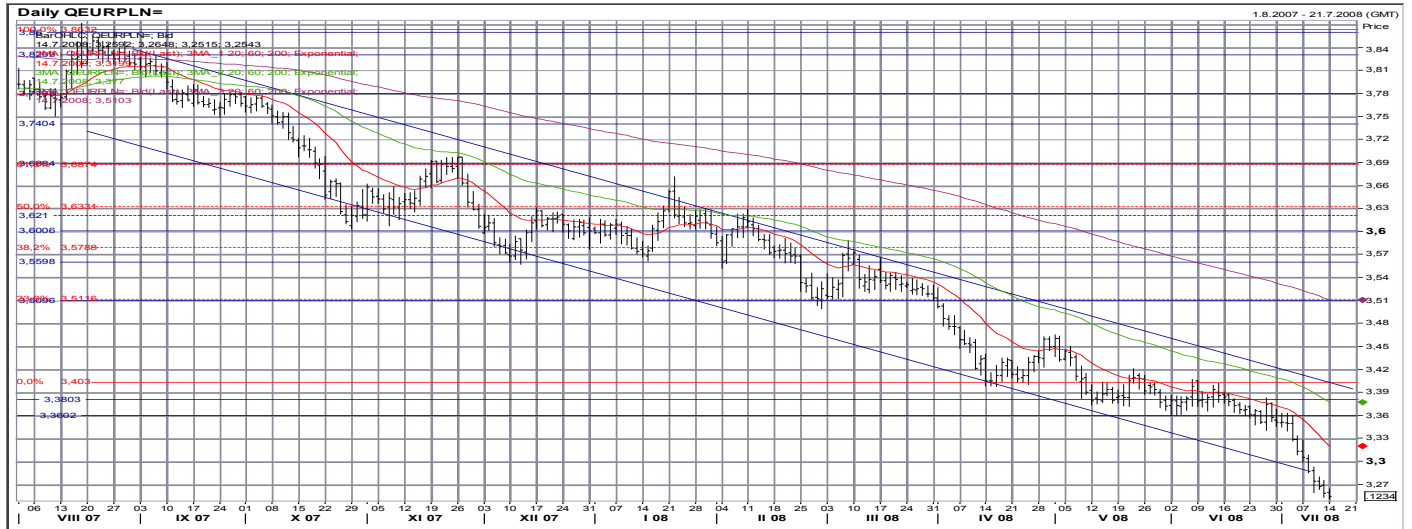
R4: 3.51: bottom

R3: 3.40 Fibonacci projection, bottom

R2: 3.38 bottom, consolidation

R1: 3.36 bottom

- Zloty strengthened further sharply. It broke through bottom of trend channel.
- MACD has declined to oversold level. Momentum increased further.
- Both ROC declined. Divergence of ROC60 vanished.
- RSI declined under oversold level.
- Near term strengthening is still possible due to strong momentum, however strongly oversold condition suggest approaching consolidation.



EUR/HUF

➤ **Main trend: decline**

➤ **Short-term trend: decline**

R8: 266 top level of consolidation

R7: 258 tops, bottom level of consolidation

R6: 255 tops, top level of consolidation

R5: 251 bottom level of consolidation

R4: 249 bottom level of consolidation

R3: 245 bottom level of consolidation, strong

R2: 240 local bottom, psychological

R1: 235 local bottom

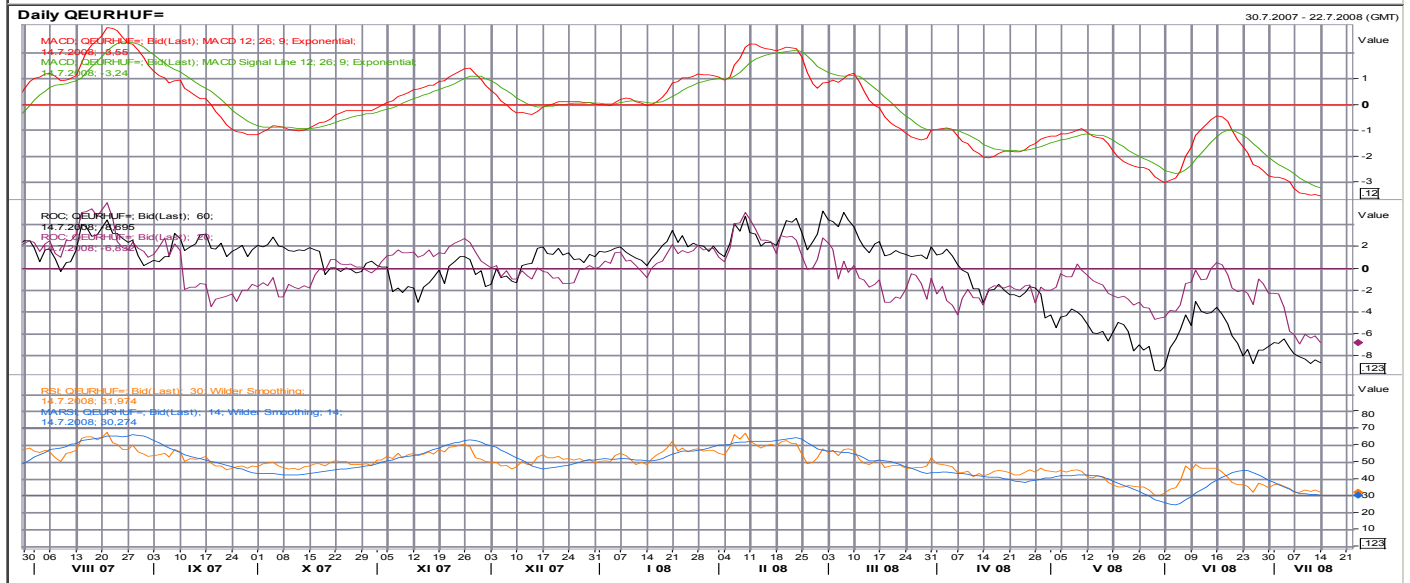
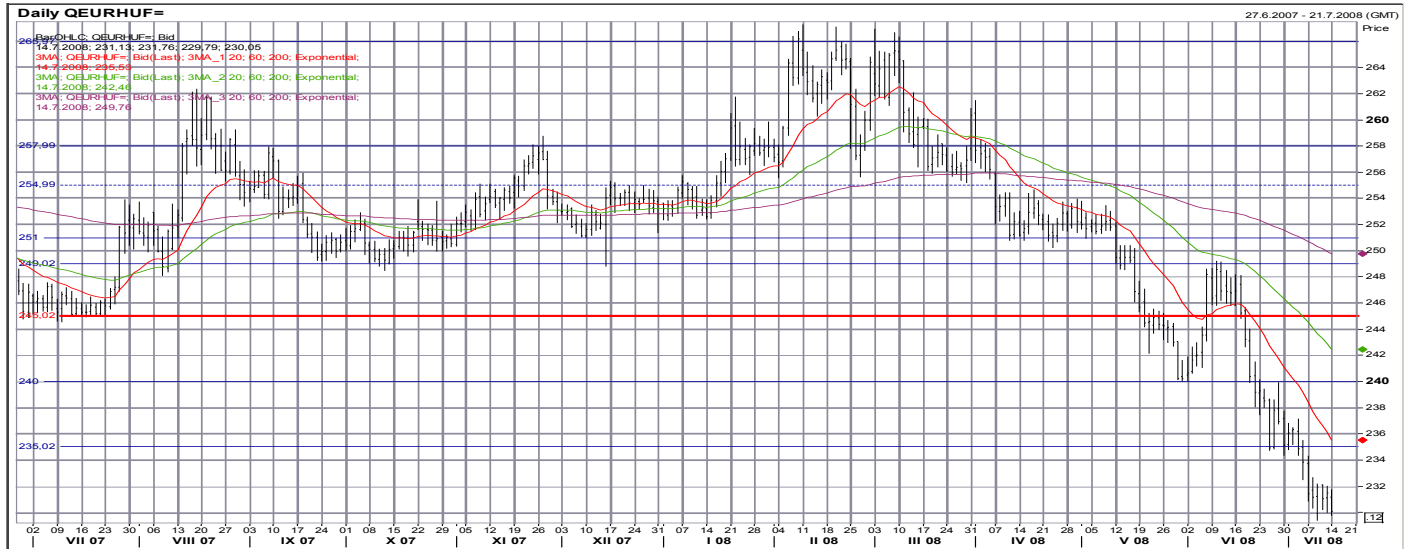
➤ Declining trend has continued.

➤ MACD is in weakening downward trend. It is on strongly oversold levels. Momentum has faded further

➤ ROC20 declined further, but considerably slowed. ROC60 is wavering without clear trend. Both ROC are oversold.

➤ RSI has remained slightly above oversold level.

➤ Oversold conditions should lead sooner or later to correction.



EUR/RON

- Main trend: growth
- Short-term trend: decline

R1: 3.80 Top

R2: 3.65 top, top level of consolidation

S1: 3.60 consolidation, bottom level of consolidation, psychological

S2: 3.45 bottom

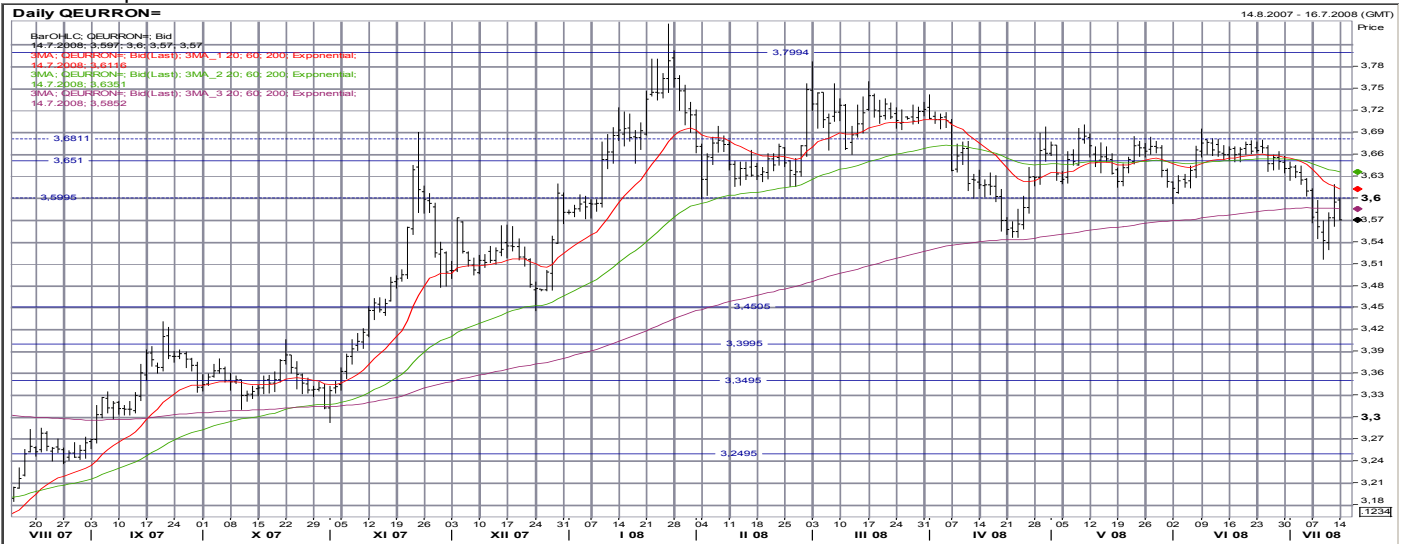
S3: 3.40 tops, consolidation

S4: 3.35 consolidations

S5: 3.25 bottom level of consolidations

S6: 3.10 important bottom

- Leu temporarily declined under 200-day moving average.
- MACD is indicating weakening downward momentum.
- ROC20 returned above zero level. ROC60 has remained under zero level.
- RSI send sell signal for RON.
- 200-day moving average is now support for RON. If RON manage to stay below 200-day moving average, then decline to 3.45 is likely. In the case of return above 200-sday moving average is likely weakening of RON to 3.60.



EUR/USD

- Main trend: growth
- Short-term trend: growth

R1: 1.59 high

S1: 1.56 bottoms

S2: 1.5250 Fibonacci level, minor consolidation

S3: 1.4900 top level of consolidation, important

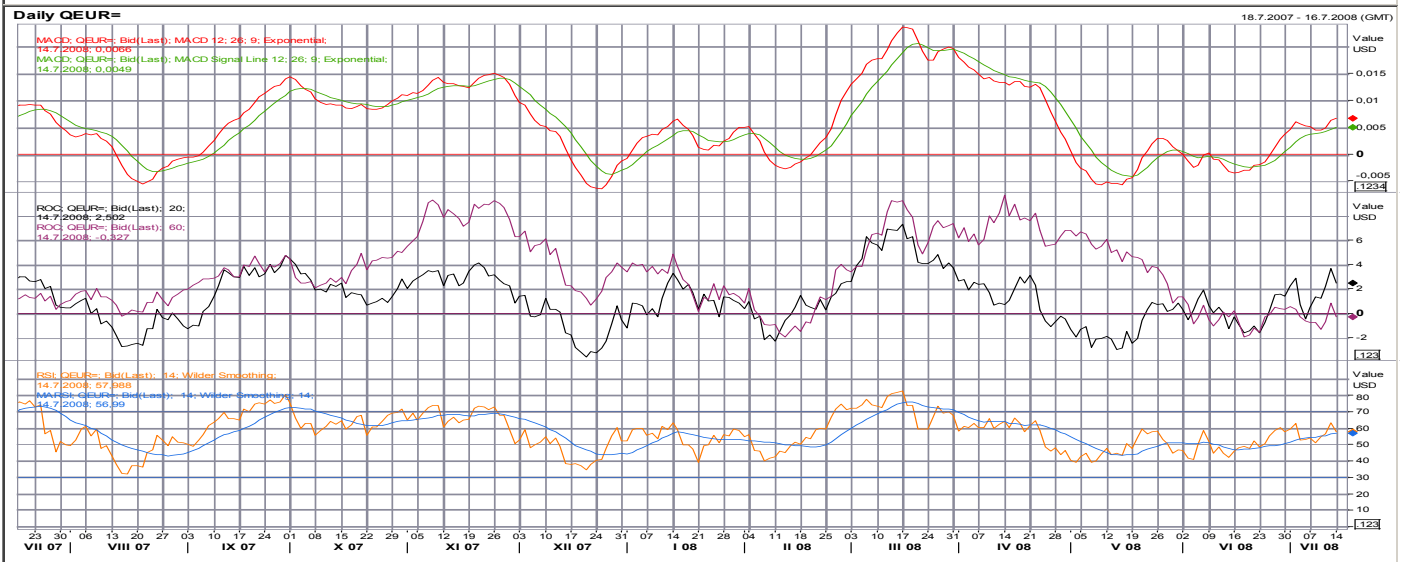
S4: 1.4610 consolidation

S5: 1.4330 bottom level of consolidation

S6: 1.4000 psychological, bottom

S7: 1.3860 tops

- Dollar tested important 1.59 level.
- MACD returned to growth without sending buy signal for dollar.
- ROC60 is close to zero. ROC20 raised clearly above zero.
- RSI returned close to overbought level.
- Break through 1.59 level is unlikely, much more likely is return to 1.56 level. If dollar after all decline over 1.59 level, then is likely fast weakening to 1.62-1.63 range.

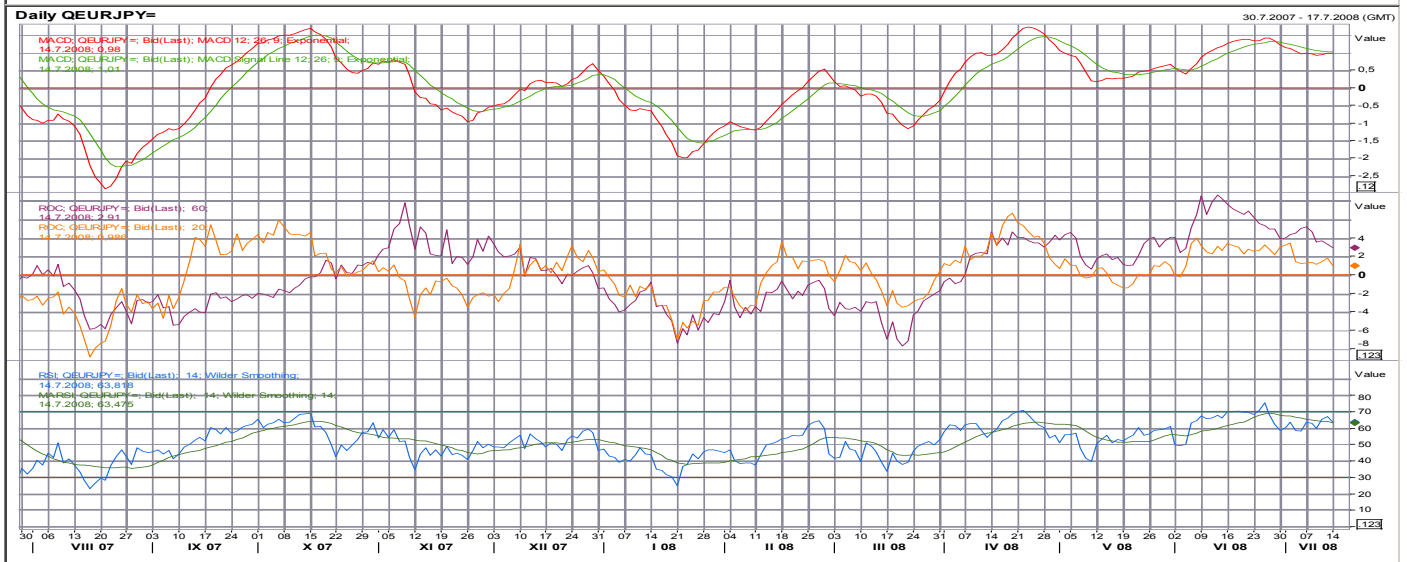
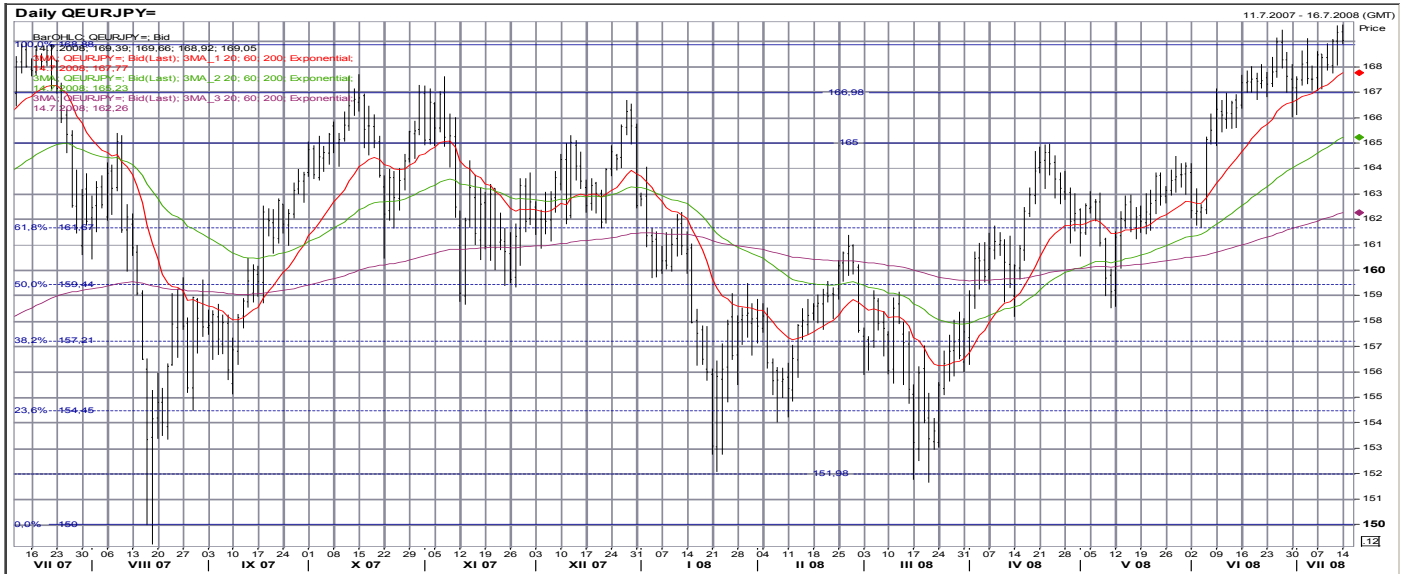


EUR/JPY

- Main trend: consolidation
- Short-term trend: consolidation

- R1: 168.7 top
- S1: 167.0 tops
- S2: 165.0 tops
- S3: 161.7 top/bottom of consolidations, top
- S4: 159.4 top/bottom of consolidation
- S5: 157.2 bottom level of consolidation
- S6: 154.4 bottom
- S7: 152.0 bottom

- JPY is testing 169.0 level.
- MACD is keeping above zero level without clear trend.
- Both ROC are declining (there is clear divergence).
- RSI is in sideways trend below overbought level.
- Divergence of both ROCs and near overbought RSI suggest that testing of 169 level will be unsuccessful.



Gold

- Main trend: growth
- Short-term trend: growth

R1: 1013 top

R2: 990 local top

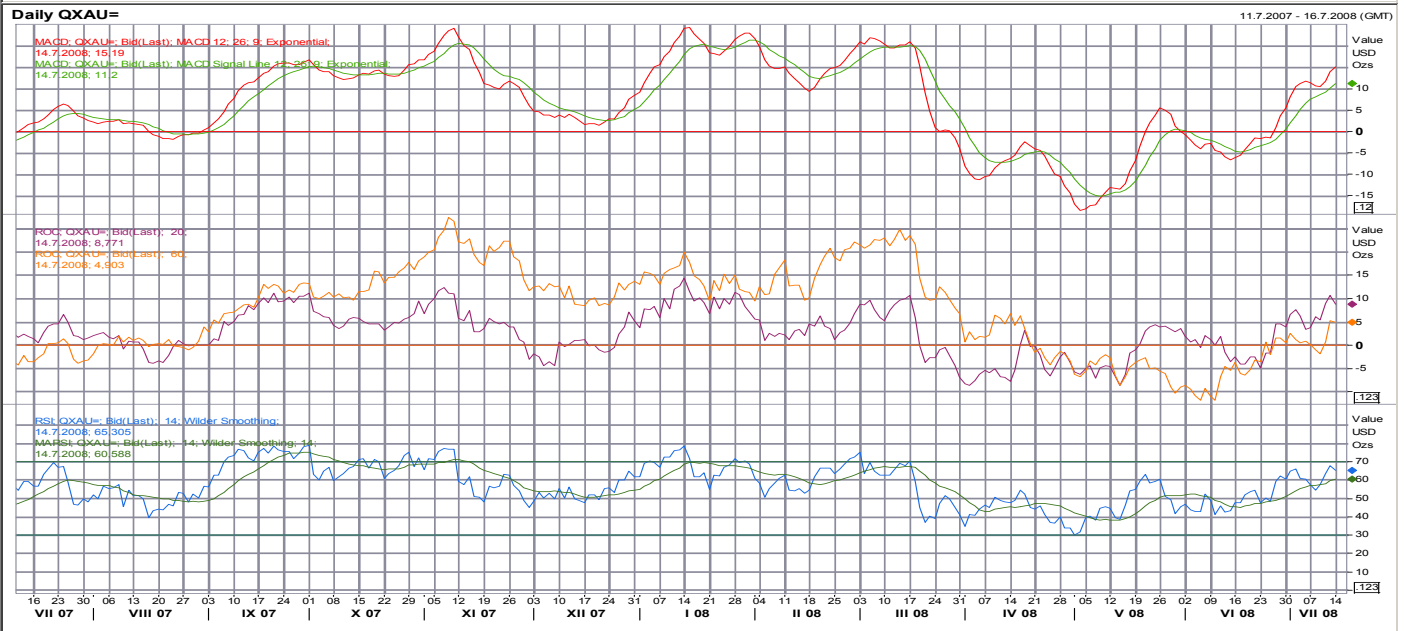
S1: 950 local tops

S2: 930 tops

S3: 905 top, bottom, consolidation

S4: 110 bottoms

- Gold is in mid term rising trend.
- MACD is in rising trend.
- Both ROCs are in rising trend above zero.
- RSI is just under overbought level.
- Gold has room for further growth.



Uzavřené obchody

Instrument	Směr	Open	Datum otevření/zavření	cíl	Stop-loss	P/L (%)	Stav
EUR/USD	short	1,363	24.4.2007/8.5.2007	1,355	1,376	0,59%	Zavřeno , dosažen cíl
měď	short	355	27.4.2007/3.5.2007	300	370	-4,00%	Zavřeno , stop-loss
brent	long	65	3.5.2007, 17.5.2007	70	61	7,69%	Zavřeno , dosažen cíl
Olovo	long	2120	22.5.2007, 29.5.2007	2240	2050	5,66%	Zavřeno , dosažen cíl
EUR/USD	long	1,355	8.5.2007/8.6.2007	1,400	1,335	-1,48%	Zavřeno , stop-loss
Zlato	long	670	4.6.2007/11.6.2007	697	651	-2,84%	Zavřeno , stop-loss
EUR/CZK	short	28,30	8.5.2007/14.6.2007	27,60	28,55	-0,88%	Zavřeno , stop-loss
Olovo	short	2315	11.6.2007/22.6.2007	2110	2380	-2,73%	Zavřeno , stop-loss
EURCHF	short	1,65	29.5.2007/22.6.2007	1,60	1,666	-0,96%	Zavřeno , stop-loss
USD/JPY	short	121,55	21.5.2007/22.6.2007	116,00	124,00	-1,98%	Zavřeno , stop-loss
10-letý EUR RT benchmark	long	97,00	22.6.2007/9.7.2007	99,6	96,8	-0,21%	Zavřeno , stop-loss
Zlato	short	650	25.6.2007/9.7.2007	630	660	-1,52%	Zavřeno , stop-loss
SKK vůči EUR	long	33,90	15.6.2007/13.7.2007	33,20	34,20	2,11%	Zavřeno , dosažen cíl
Platina	long	1285	25.6.2007/18.7.2007	1330	1260	3,50%	Zavřeno , dosažen cíl
Stříbro	short	1303	16.7.2007/23.7.2007	1235	1325	-1,66%	Zavřeno , stop-loss
CZK vůči EUR	long	28,70	5.7.2007/29.7.2007	28,05	28,95	2,32%	Zavřeno , dosažen cíl
HUF vůči EUR	short	245	5.7.2007/26.7.2007	248	244	1,22%	Zavřeno , dosažen cíl
olovo	short	2910	30.7.2007/31.7.2007	2550	3050	-4,59%	Zavřeno , stop-loss
EUR vůči JPY	long	162,07	30.7.2007/10.8.2007	167,6	160,5	-0,97%	Zavřeno , stop-loss
Měď	short	354,3	14.5.2007/16.8.2007	325,5	385	+8,85%	Zavřeno , dosažen cíl
USD vůči EUR	short	1,3423	20.6.2007/15.8.2007	1,40	1,347	+0,35%	Zavřeno , stop gain
PLN vůči EUR	short	3,7587	23.7.2007/16.8.2007	3,83	3,73	+1,90%	Zavřeno , dosažen cíl
CZK vůči EUR	short	28,055	6.8.2007/16.8.2007	28,30	27,88	-0,62%	Zavřeno , stop-loss
HUF vůči EUR	long	251,98	6.8.2007/14.8.2007	245,5	254,2	-0,87%	Zavřeno , stop-loss
Platina	long	1242	20.8.2007/29.8.2007	1265	1225	+1,85%	Zavřeno , dosažen cíl
CHF vůči EUR	short	1,6435	27.8.2007/29.8.2007	1,6650	1,6350	-0,52%	Zavřeno , stop-loss
Dolar vůči jenu	long	115,83	3.9.2007/7.9.2007	119,00	114,00	-1,58%	Zavřeno , stop-loss
Stříbro	long	1170	27.8.2007/12.9.2007	1260	1200	7,69%	Zavřeno , dosažen cíl
CZK vůči EUR	short	27,64	20.8.2007/13.9.2007	28,30	27,48	-0,58%	Zavřeno , stop-loss
Dolar vůči euru	short	1,360	24.8.2007/20.9.2007	1,400	1,348	+2,94%	Zavřeno , dosažen cíl
Olovo	short	3190	17.9.2007/21.9.2007	2890	3300	-3,33%	Zavřeno , stop-loss
Zlato	short	734,5	8.10.2007/15.10.2007	705	750	-2,07%	Zavřeno , stop-loss
CZK vs EUR	short	27,48	17.9.2007/19.10.2007	28,00	27,30	-0,66%	Zavřeno , stop-loss
USD vs. EUR	long	1,4092	8.10.2007/18.10.2007	1,367	1,428	-1,32%	Zavřeno , stop-loss
US 10 T-bond	short	102,25	12.9.2007/5.11.2007	99,6	103,2	-0,92%	Zavřeno , stop-loss
Měď	short	354,75	22.10.2007/8.11.2007	325	340	+9,15%	Zavřeno , dosažen cíl
Stříbro	long	1456	6.11.2007/6.11.2007	1490	1440	+2,34%	Zavřeno , dosažen cíl
CZK vůči EUR	short	26,962	5.11.2007/9.11.2007	28,00	26,75	-0,79%	Zavřeno , stop-loss
brent	short	91,20	12.11.2007/14.11.2007	70	90	+1,33%	Zavřeno , stop-gain
Platina	short	1456	5.11.2007/14.11.2007	1350	1415	+2,90%	Zavřeno , stop-gain
USD vs. EUR	long	1,454	12.11.2007/20.12.2007	1,38	1,47	-1,09%	Zavřeno , stop-loss
měď	long	312,3	19.11.2007/21.11.2007	365	295	-5,54%	Zavřeno , stop-loss

Zlato	short	780	19.11.2007/20.11.2007	730	790	-1,27%	Zavřeno , stop-loss
olovo	short	3465	12.11.2007/23.11.2007	2850	3000	+21,58%	Zavřeno , dosažen cíl
stříbro	short	1452	19.11.2007/26.11.2007	1410	1460	-0,55%	Zavřeno , stop-loss
Zlato	long	800	20.11.2007/26.11.2007	835	790	+4,38%	Zavřeno , dosažen cíl
EUR vs. CZK	long	26,71	19.11.2007/28.11.2007	28,00	26,50	-0,79%	Zavřeno , stop-loss
Ropa brent	short	93	28.11.2007/4.12.2007	70	90	+3,33%	Zavřeno , stop-gain
Zlato	short	783,85	3.12.2007/11.12.2007	690	810	-3,23%	Zavřeno , stop-loss
USD vs. EUR	long	1,4663	3.12.2007/14.12.2007	1,38	1,45	+1,12%	Zavřeno , stop-gain
Měď	long	315,7	30.11.2007/17.12.2007	370	285	-8,30%	Zavřeno , stop-time
Koruna k euru	short	26,30	14.12.2007/19.12.2007	28,00	26,15	-0,57%	Zavřeno , stop-loss
Zlato	long	800	18.12.2007/28.12.2007	835	780	+4,38%	Zavřeno , dosažen cíl
Ropa brent	short	90	18.12.2007/27.12.2007	70	93	-3,23%	Zavřeno , stop-loss
měď	long	335	14.1.2008/16.1.2008	380	325	-2,99%	Zavřeno , stop-loss
HUF vs. EUR	long	253,3	3.12.2007/17.1.2007	246	256	-1,05%	Zavřeno , stop-loss
Zlato	short	889,5	16.1.2008/21.1.2008	870	898,5	+2,24%	Zavřeno , dosažen cíl
Zlato	long	870	21.1.2008/22.1.2008	895	860	-1,15%	Zavřeno , stop-loss
CZK/EUR	short	26,30	21.1.2008/24.1.2008	27,90	25,90	-1,52%	Zavřeno , stop-loss
USD/EUR	long	1,448	21.1.2008/24.1.2008	1,350	1,475	-1,83%	Zavřeno , stop-loss
Platina	long	1560	11.1.2008/25.1.2008	1650	1500	+5,77%	Zavřeno , dosažen cíl
Ropa brent	short	92,5	11.1.2008/25.1.2008	70	91	+1,65%	Zavřeno , uzamčení zisku
Měď	short	322,8	25.1.2008/29.1.2008	305,0	333,0	-3,06%	Zavřeno , stop-loss
HUF/EUR	short	259	21.1.2008/4.2.2008	269	256	-0,77%	Zavřeno , stop-time
Zlato	short	902,6	4.2.2008/6.2.2008	840	895	+0,85%	Zavřeno , uzamčení zisku
CZK vs. EUR	long	25,75	4.2.2008/6.2.2008	25,55	25,85	+0,78%	Zavřeno , dosažen cíl
EUR vs. CHF	long	1,6178	4.2.2008/7.2.2008	1,6480	1,600	-1,10%	Zavřeno , stop-loss
USD/EUR	long	1,4806	4.2.2008/11.2.2008	1,430	1,455	+1,76%	Zavřeno , uzamčení zisku
Ropa brent	short	90	5.2.2008/12.2.2008	70	93	-3,23%	Zavřeno , stop-loss
JPY/USD	short	106,95	4.2.2008/15.2.2008	114,0	104,8	+0,51%	Zavřeno , uzamčení zisku
Olovo	long	2535	19.12.2007/20.2.2008	3200	2900	+26,23%	Zavřeno , dosažen cíl
USD vs. EUR	long	1,485	22.2.2008/27.2.2008	1,435	1,492	-0,47%	Zavřeno , stop-loss
Ropa brent	short	98	19.2.2008/29.3.2008	70	101	-2,97%	Zavřeno , stop-loss
CZK/EUR	short	25,34	19.2.2008/3.3.2008	27,30	24,90	-2,08%	Zavřeno , stop-loss
CZK/EUR	long	24,85	3.3.2008/6.3.2008	24,55	25,05	-0,80%	Zavřeno , stop-loss
EUR/USD	long	1,528	5.3.2008/7.3.2008	1,579	1,505	+0,79%	Zavřeno , uzamčení zisku
EUR/CZK	long	25,05	10.3.2008/26.3.2008	26,95	25,50	+1,80%	Zavřeno , uzamčení zisku
EUR/CZK	short	25,30	31.3.2008/1.4.2008	24,60	25,40	+1,00%	Zavřeno , uzamčení zisku
EUR/HUF	long	259,4	31.3.2008/7.4.2008	265,5	254,0	-2,08%	Zavřeno , stop-loss
EUR/CZK	short	24,87	14.4.2008/18.4.2008	24,55	25,05	-0,72%	Zavřeno – stop loss
EUR/CHF	long	1,573	31.3.2008/24.4.2008	1,620	1,560	+2,99%	Zavřeno , dosažen cíl
EUR/CZK	long	25,075	21.4.2008/25.4.2008	26,25	24,85	+0,30%	Zavřeno , uzamčení zisku
EUR/CHF	short	1,6151	28.4.2008/2.5.2008	1,5650	1,6300	-0,91%	Zavřeno , stop-loss
Měď	short	403,2	14.4.2008/1.5.2008	385	407	+4,73%	Zavřeno , dosažen cíl
EUR/PLN	long	3,40	14.4.2008/12.5.2008	3,49	3,38	-0,59%	Zavřeno , stop-loss
EUR/CZK	long	25,186	5.5.2008/12.5.2008	26,20	24,95	-0,94%	Zavřeno , stop-loss
EUR/HUF	long	252,1	28.4.2008/13.5.2008	265,0	249,5	-1,03%	Zavřeno , stop-loss
EUR/CZK	short	24,908	12.5.2008/14.5.2008	24,55	25,05	-0,57%	Zavřeno , stop-loss

EUR/CHF	short	1.6195	12.5.2008/13.5.2008	1.572	1.6207	-0,07%	Zavřeno , stop-loss
EUR/USD	short	1.561	28.4.2008/21.5.2008	1.492	1.570	-0.57%	Zavřeno , stop-loss
Platina	long	2149	19.5.2008/27.5.2008	2200	2120	-1.35%	Zavřeno , stop-loss
Zlato	Long	905.4	19.5.2008/29.5.2008	945	895	-1.15%	Zavřeno , stop-loss
EUR/CZK	short	24.19	16.6.2008/20.6.2008	23.60	24.60	+0.37%	Zavřeno , uzamčení zisku
Měď	long	388.95	23.6.2008/30.6.2008	399.0	382.00	+1,5%	Zavřeno , stop-time
Brent	short	134	23.6.2008/26.6.2008	99	136	-1,47%	Zavřeno , stop-loss
EURJPY	short	167.08	23.6.2008/25.6.2008	162.00	169.00	-1,14%	Zavřeno , stop-loss
EURJPY	short	166.6	30.6.2008/11.7.2008	161.0	169.5	-1,71%	Zavřeno , stop-loss
Celkem						+51,48%	