

Přehled doporučení

Aktuální doporučení:

1. Koruna k euru: short @ 26,30. Cíl @ 28, stop-loss @ 26,15. Změnit stop-loss při překročení 26,55/26,50, 26,70/26,65, 27,00/26,90, 27,40/27,30 a 27,70/27,50. Potvrzený signál od RSI (otevřeno na základně potenciálního doporučení).

Potenciální doporučení na týden:

1. Ropa Brent short při poklesu pod 90, cíl 70, stop-loss 93, posunout stop-loss po překonání 85/87,5, 80/82, 75/77. Pokles pod psychologickou hladinu.
2. Platina short při poklesu ceny pod 1435, cíl 1310, stop-loss 1480. Změnit stop-loss po dosažení 1400/1420, 1350/1370, 1330/1350. Spekulace na střednědobý oslabující trend.
3. Zlato: long při růstu přes 800, cíl 835, stop-loss 780. Short při poklesu pod 780, cíl 740. Změnit stop-loss při překročení 765/775. Spekulace na vytvoření krátkodobého trendu.
4. Olovo long při signálu od RSI. Cíl 3200, stop-loss 2250. změna stop-lossu 2800/2700, 3000/2900. Spekulace na obrát trendu.
5. USD vs. EUR long: 1,43, cíl 1,34, změnit stop-loss na 1,40/1,41, 1,38/1,39, 1,36/1,37. Potvrzení pokračování trendu.

Instrument	Směr	Open	Datum otevření	cíl	Stop-loss	P/L (%)	Stav
HUF vs. EUR	long	253,3	3.12.2007	246	256	-0,43%	Držet
Koruna k euru	short	26,30	14.12.2007	28,00	26,15	+0,27%	Držet

Vývoj doporučení EURUSD (které bylo uzavřeno kvůli malému zakolísání v okolí 1,45) ukázal na potřebu úpravy systému posunu stop-lossů. Od nyníška budu uvádět jednak trigr hladinu, jejíž dosažení posune stop-loss (a změní ho tedy na stop-gain) a jednak hladinu nového stop-lossu (tedy stop-gainu).

Shrnutí

EUR/CZK

- Koruna se dostala do prudké korekce, možná i obrátu trendu.
- Důležité bude, zda se kurz dostane nad 26,55 a 26,80, u obou těchto hladin je možné čekat minimálně konsolidace. Pokud ne měl by kurz přejít do kolísavé konsolidace mezi 26,00 až 26,50, pokud ano půjde o potvrzení obrátu trendu.

EUR/USD

- Korekce zrychlila. Graf je možné interpretovat jako známý obrazec hlava a ramena, což by indikovalo obrát trendu.
- Pro další vývoj bude důležité chování kurzu v okolí 1,43: může se odrazit nebo tuto hladinu odporu může prorazit. Podle indikátorů je podstatně pravděpodobnější další posílení dolaru, ovšem pokud se RSI dostane na překoupené úrovně mělo by dojít ke konsolidaci.

USD/JPY

- Kurz předvedl V-obrat, vytvořil se růstový trend, který aktuálně pokračuje.
- Růstový trend se brzy setká s překážkou v podobě hladiny odporu. Vzhledem k tomu, že RSI je blízko hranice překoupenosti je pravděpodobná konsolidace. Pro střednědobý vývoj je klíčová až hladina 118, po jejím překonání by se kurz měl vrátit až k 124.

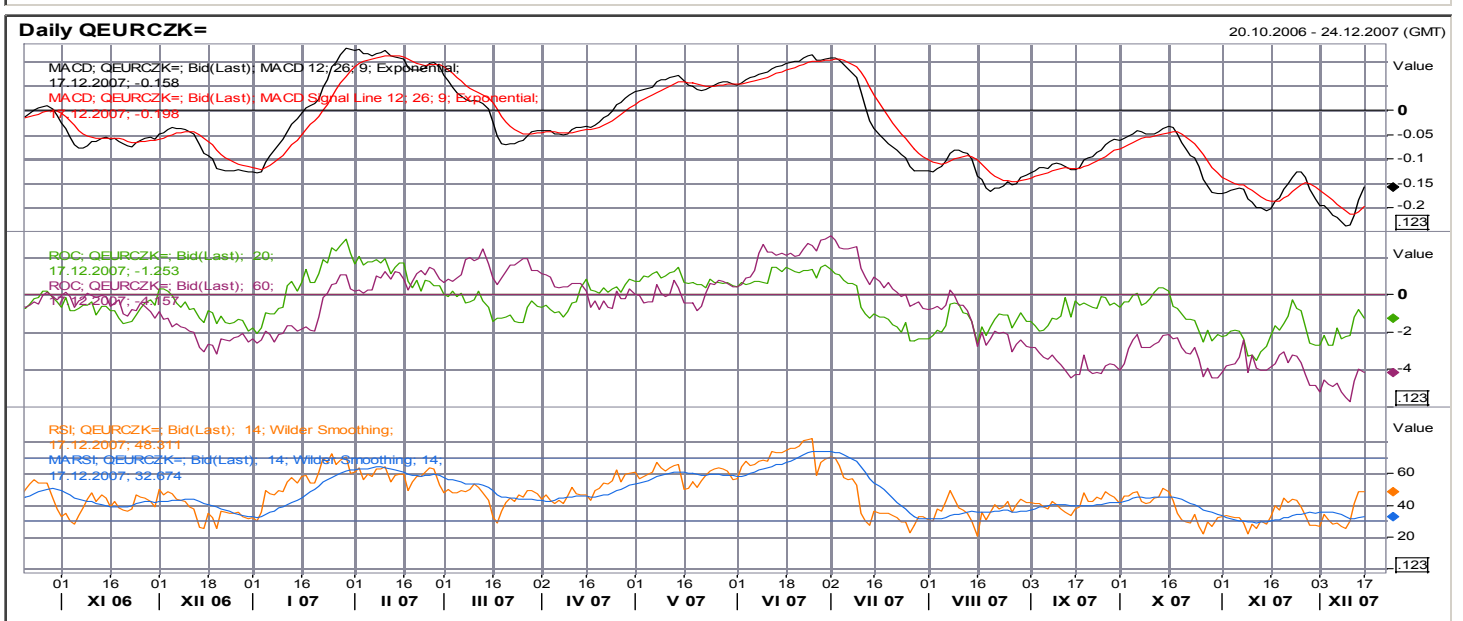
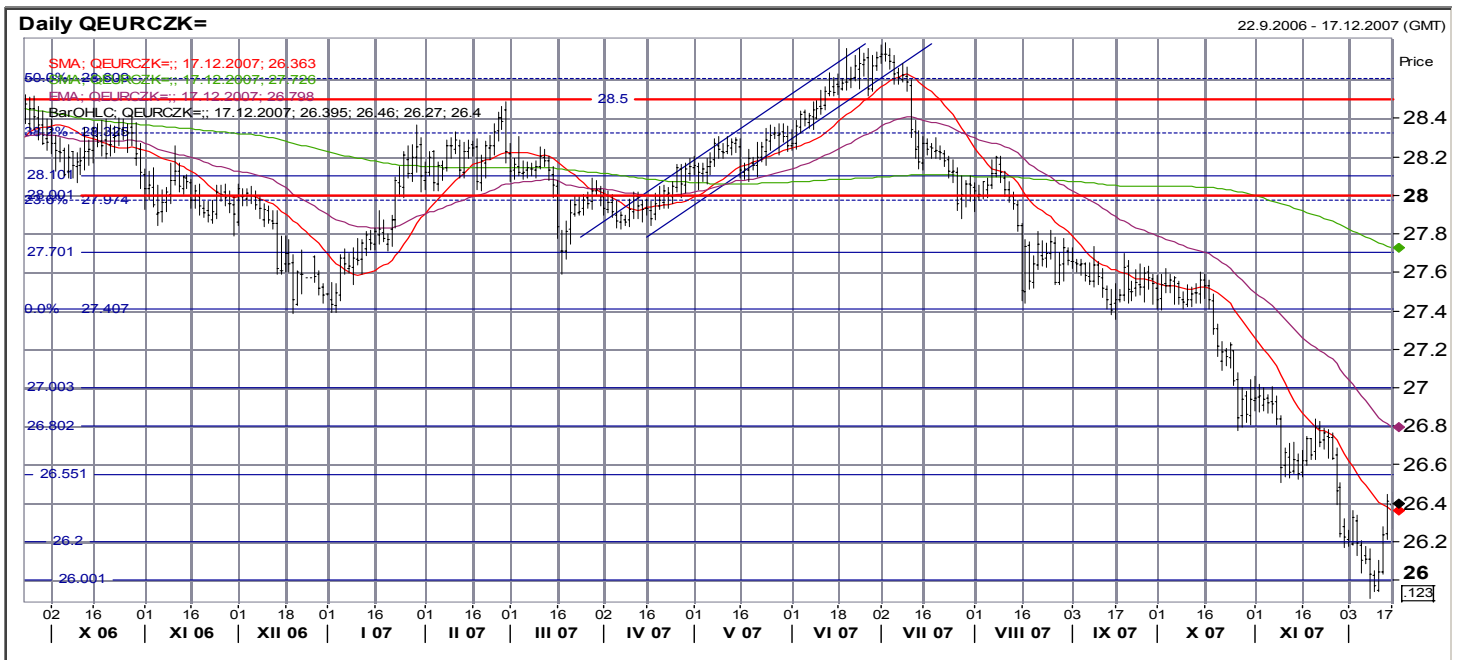
Olovo

- Klesající trend zatím nerušeně pokračuje.
- Indikátory začínají ukazovat na blížící se konsolidaci, korekci nebo i obrát trendu.

Doporučení a názory v tomto materiálu jsou založeny čistě na technické analýze a tudíž nemusí být v souladu s naší fundamentální prognózou. Naše fundamentálně podložené názory a doporučení najdete v naší Měsíční strategii (www.sporka.cz/analiza).

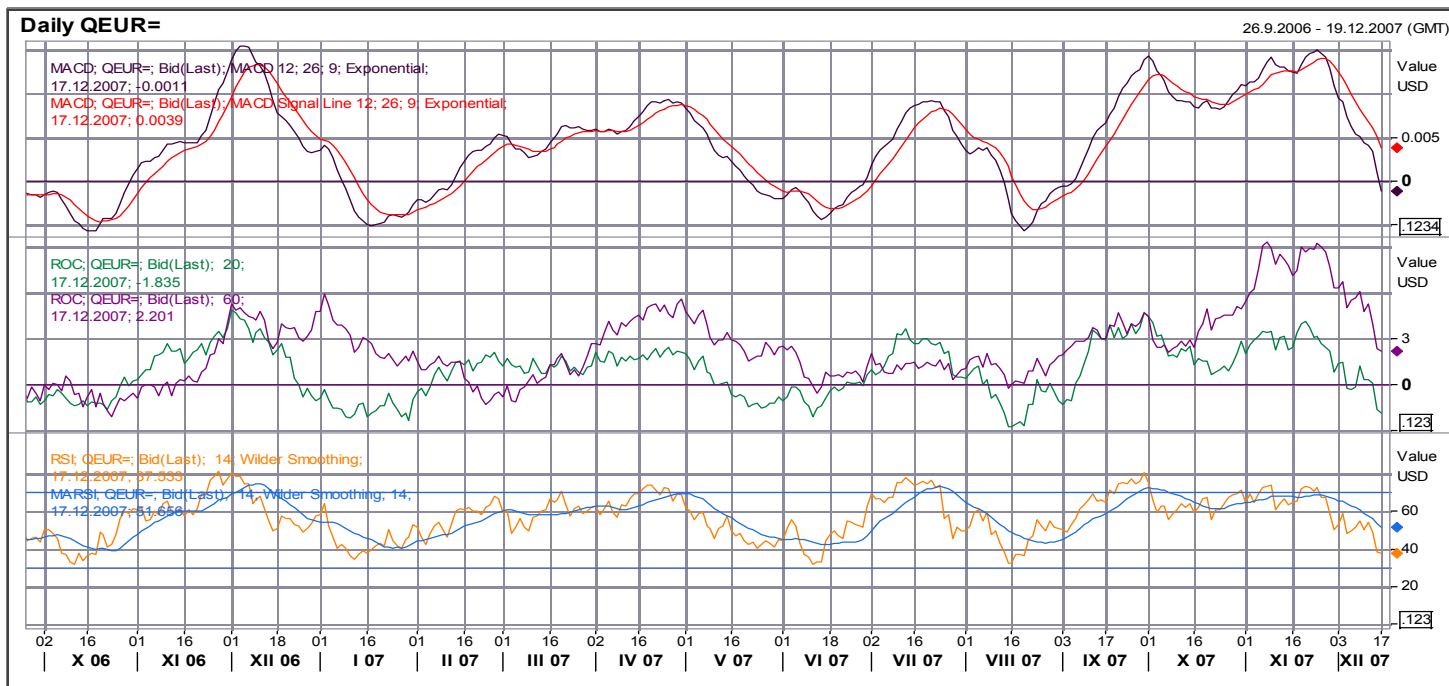
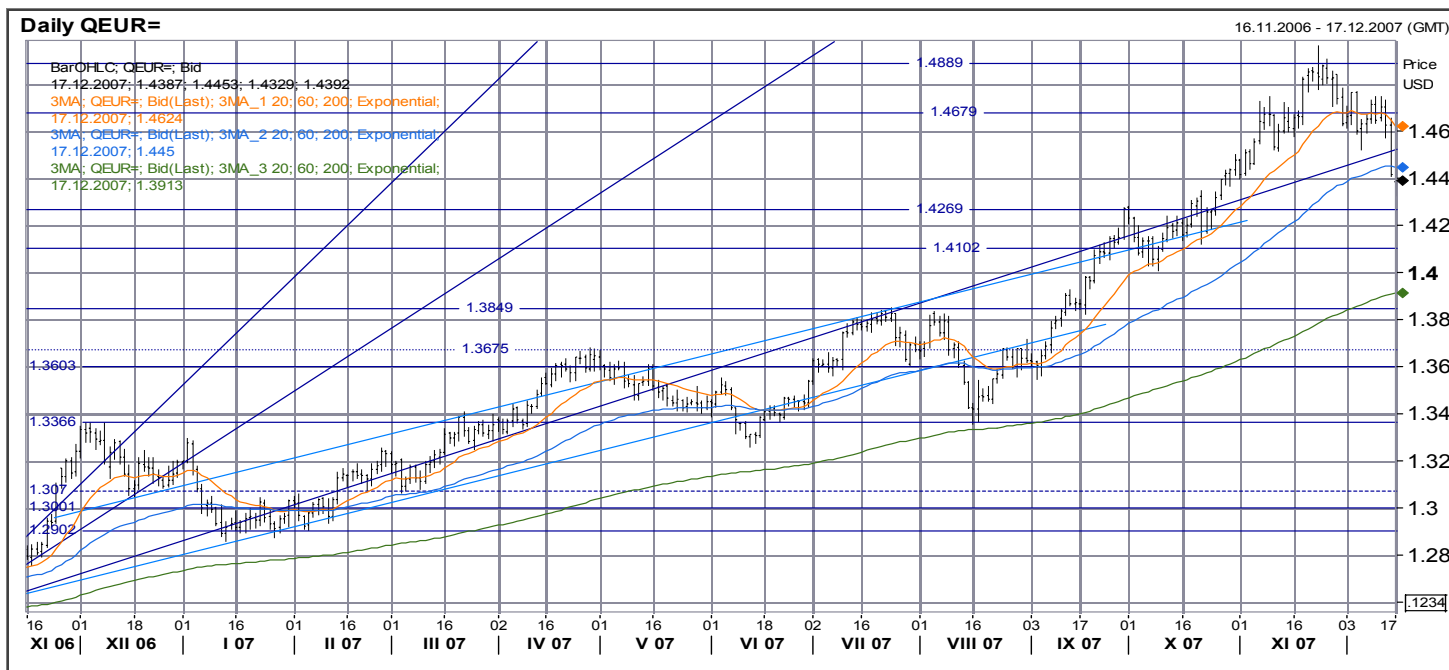
EUR/CZK

- **Hlavní trend: klesající**
 - **Krátkodobý trend: konsolidace**
 - **R9:** 28,60 fibonacciho hladina, horní hrana konsolidace
 - **R8:** 28,50 maximum, konsolidace, kulaté číslo
 - **R7:** 28,32 fibonacciho hladina, spodní úroveň konsolidačního pásma z října, horní úroveň konsolidačního pásma z ledna/února
 - **R6:** 28,00/27,97 fibonacciho hladina, velká figura, psychologický
 - **R5:** 27,70 minimum z března
 - **R4:** 27,40 silná, historické maximum koruny
 - **R3:** 27,00 psychologická, velká figura, horní hranice konsolidace
 - **R2:** 26,80 spodní hranice konsolidace
 - **R2:** 26,55 konsolidace
 - **R1:** 26,20: historické minimum
 - **S2:** 26,00: psychologická („velká figura“)
- Koruna se dostala do prudké korekce, možná i obratu trendu.
 - MACD vyslal prodejní signál na korunu. Roste a ukazuje na sílící momentum ve směru oslabení koruny. MACD je stále na úrovních, které je možné pokládat za překoupené.
 - Oba ROC se otočily k růstu.
 - RSI prudce stouplo na neutrální úroveň.
 - Důležité bude, zda se kurz dostane nad 26,55 a 26,80, u obou těchto hladin je možné čekat minimálně konsolidace. Pokud ne měl by kurz přejít do kolísavé konsolidace mezi 26,00 až 26,50, pokud ano půjde o potvrzení obratu trendu.



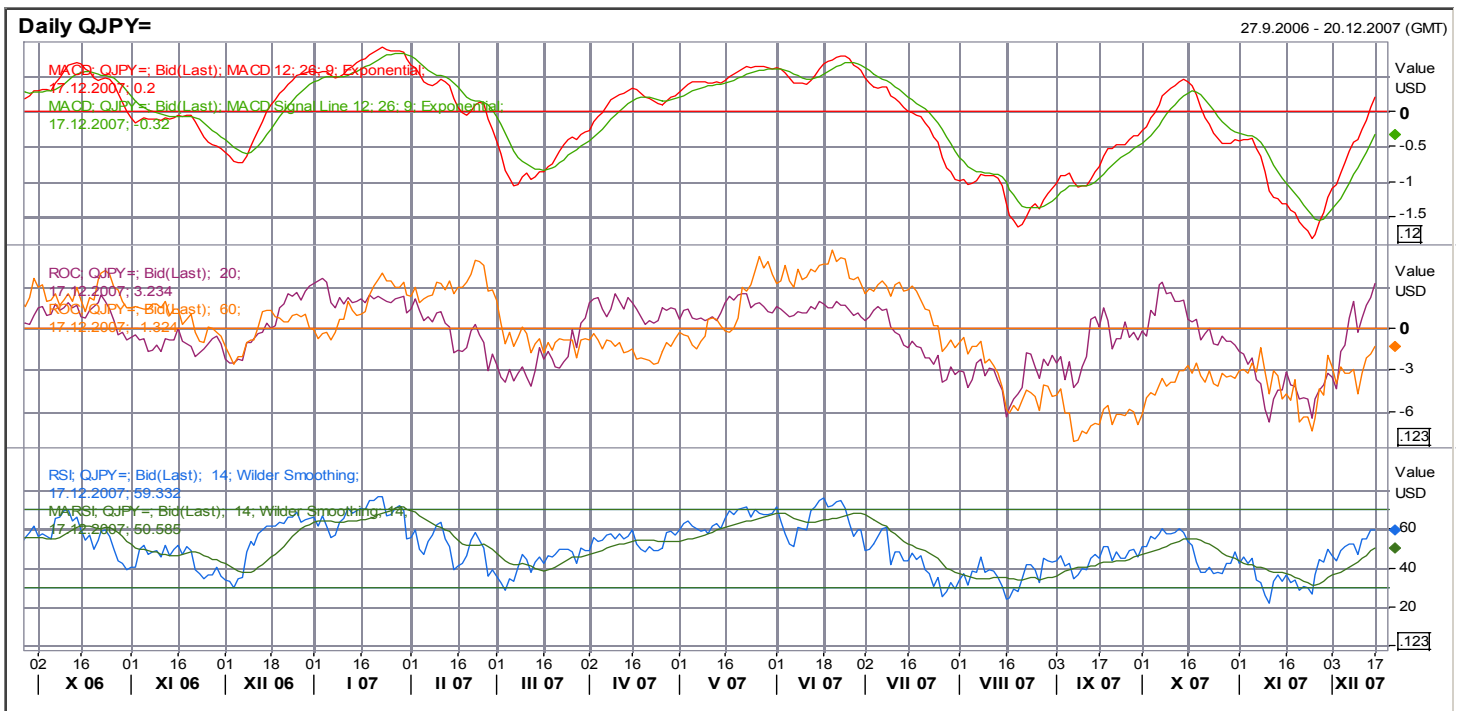
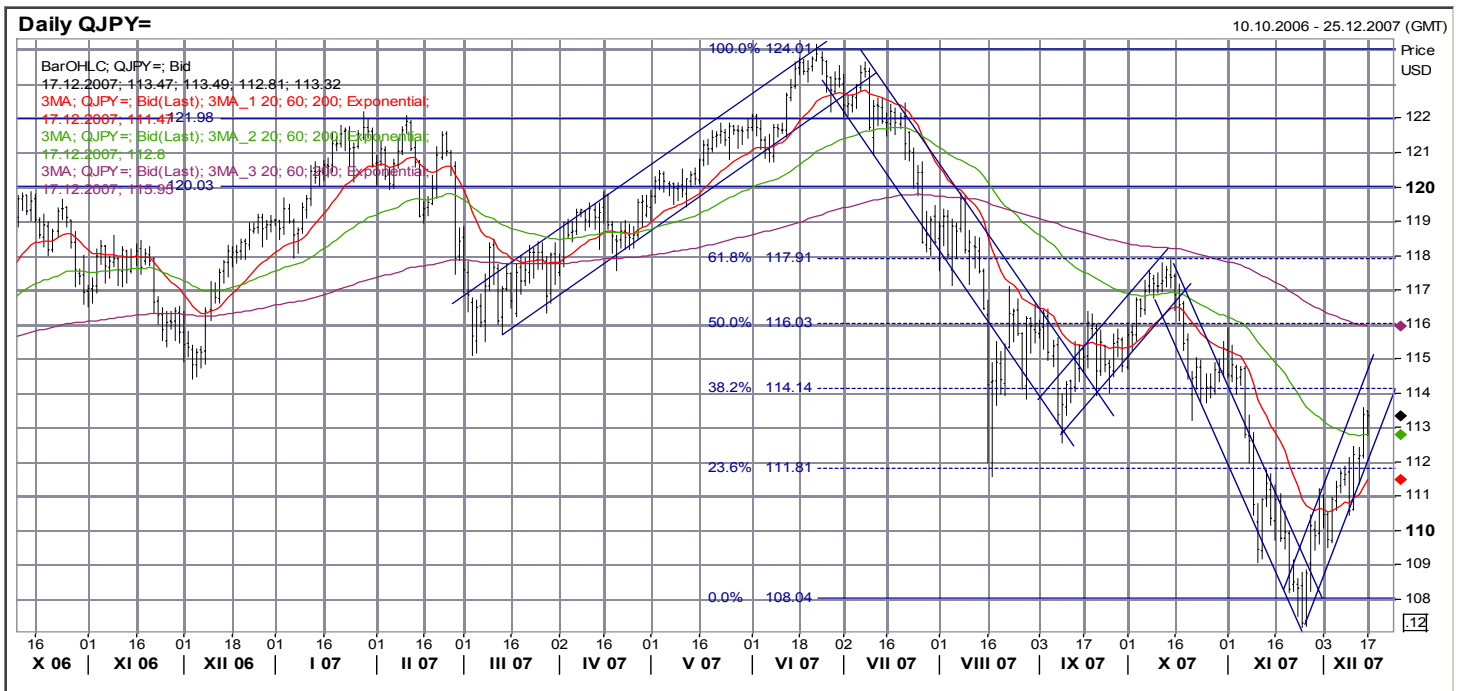
EUR/USD

- **Hlavní trend: rostoucí**
- **Krátkodobý trend: konsolidace**
- **R2: 1,49 historické maximum eura**
- **R1: 1,47 konsolidace**
- **S1: 1,43 lokální maximum, konsolidace**
- **S2: 1,400 psychologická**
- **S3: 1,385 lokální maximum**
- **S4: 1,366 lokální maximum**
- **S5: 1,360 lokální maximum**
- **S6: 1,336 pík z listopadu, konsolidační pásmo z března**
- **S7: 1,307 konsolidační pásmo**
- **S8: 1,300 velká figura (psychologický)**
- Korekce zrychlila. Graf je možné interpretovat jako známý obrazec hlava a ramena, což by indikovalo obrát trendu.
- MACD se dostalo pod nulu, což je první náznak obratu trendu.
- ROC20 kleslo pod nulu (indikace obratu krátkodobého trendu). ROC60 se blíží k nule, pokud by ji prorazil indikovalo by to obrát střednědobého trendu.
- RSI se poměrně rychle přibližuje hranici překoupenosti dolaru.
- Pro další vývoj bude důležité chování kurzu v okolí 1,43: může se odrazit nebo tuto hladinu odporu může prorazit. Podle indikátorů je podstatně pravděpodobnější další posílení dolaru, ovšem pokud se RSI dostane na překoupené úrovně mělo by dojít ke konsolidaci.



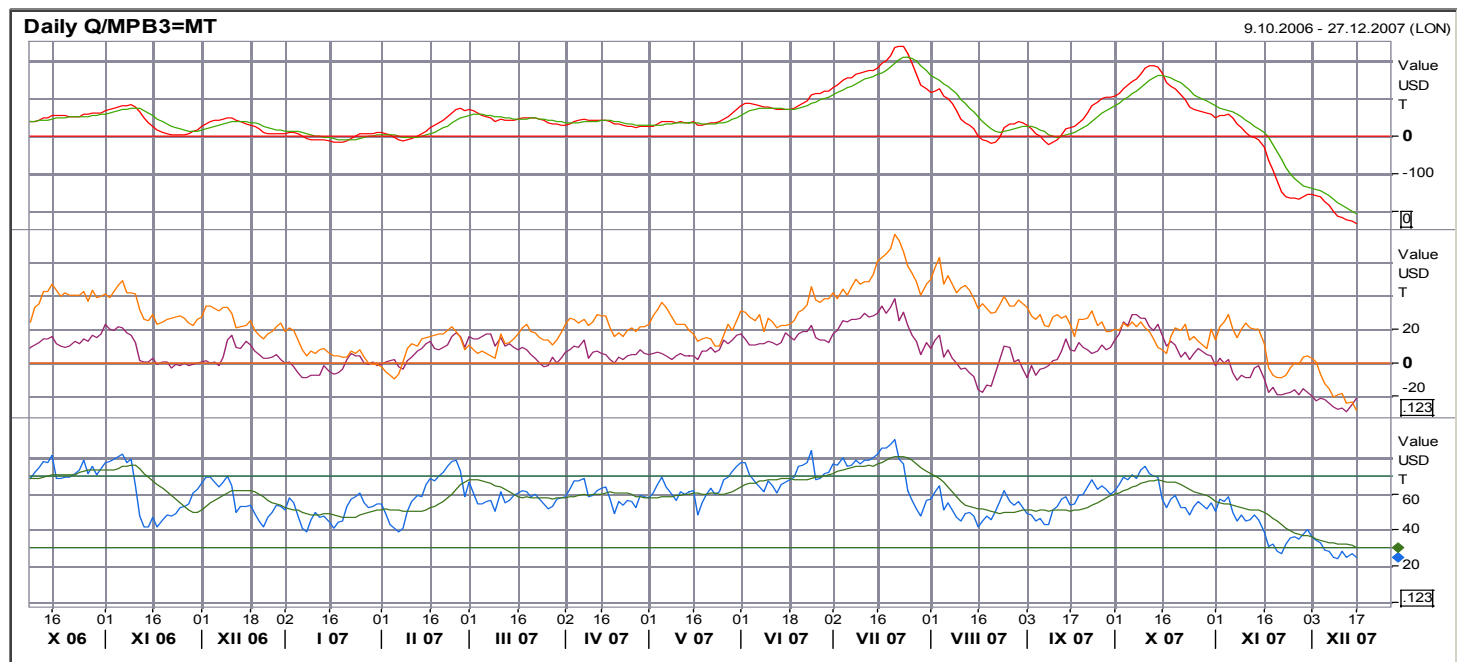
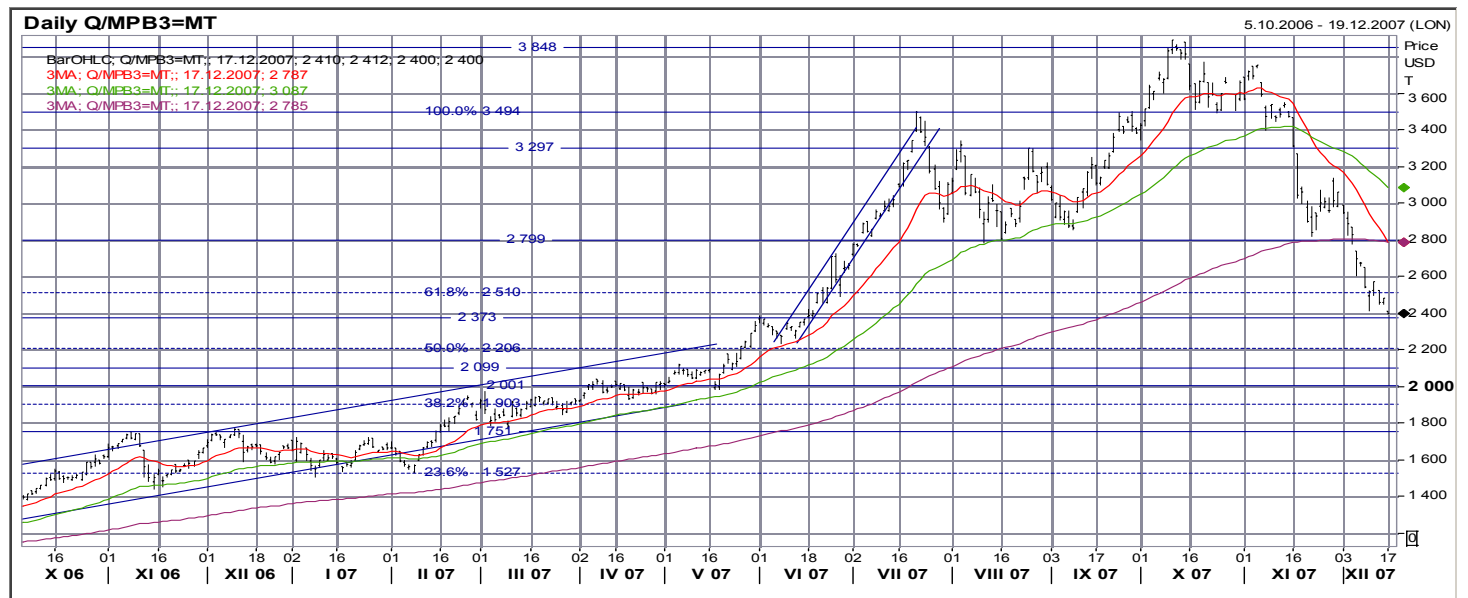
USD/JPY

- **Hlavní trend: klesající**
- **Krátkodobý trend: rostoucí**
- **R5: 124,0 maximum**
- **R4: 122,0 lokální maxima, horní okraj konsolidace**
- **R3: 120,0 spodní/horní okraj konsolidace**
- **R2: 117,9 fibonacciho hladina, lokální maximum, konsolidace**
- **R1: 116,0 fibonacciho hladina, lokální minimum, konsolidace**
- **S2: 114,1 fibonacciho hladina, spodní okraj konsolidace**
- **S1: 111,3 fibonacciho hladina**
- **S2: 108,0 lokální minimum**
- Kurz předvedl V-obrat, vytvořil se růstový trend, který aktuálně pokračuje.
- MACD se dostal nad nulu což indikuje obrát trendu. Momentum sílí.
- ROC20 se dostal nad nulu (obrat krátkodobého trendu), ROC60 se k nule postupně blíží zespoda.
- RSI se trendově blíží k úrovni překoupenosti dolaru.
- Růstový trend se brzy setká s překážkou v podobě hladiny odporu. Vzhledem k tomu, že RSI je blízko hranice překoupenosti je pravděpodobná konsolidace. Pro střednědobý vývoj je klíčová až hladina 118, po jejím překonání by se kurz měl vrátit až k 124.



Olovo

- **Hlavní trend: růstový**
- **Krátkodobý trend: klesající**
- **R2:** 3841 historické maximum
- **R1:** 3495 lokální maximum, spodní okraj konsolidace
- **S1:** 3300 lokální maxima
- **S2:** 2800 lokální minima
- **S3:** 2510 fibonacciho hladina
- **S4:** 2370 lokální maximum
- **S5:** 2200 fibonacciho hladina
- **S6:** 2100 horní okraj konsolidace
- **S7:** 2000 konsolidace, „velká figura“
- **S8:** 1900 fibonacciho hladina, konsolidace
- **S9:** 1750 horní okraj konsolidace
- **S10:** 1527 fibonacciho hladina, spodní okraj konsolidace
- Klesající trend zatím nerušeně pokračuje.
- MACD se v silném klesajícím trendu, dostává se na přeprodané úrovni.
- ROC jsou v klesajícím trendu, ale objevují se jemné náznaky možného obratu.
- RSI je pod hranicí přeprodanosti.
- Indikátory začínají ukazovat na blížící se konsolidaci, korekci nebo i obrat trendu.



Uzavřené obchody

Instrument	Směr	Open	Datum otevření/zavření	cíl	Stop-loss	P/L (%)	Stav
EUR/USD	short	1,363	24.4.2007/8.5.2007	1,355	1,376	0,59%	Zavřeno, dosažen cíl
měď	short	355	27.4.2007/3.5.2007	300	370	-4,00%	Zavřeno, stop-loss
brent	long	65	3.5.2007, 17.5.2007	70	61	7,69%	Zavřeno, dosažen cíl
Olovo	long	2120	22.5.2007, 29.5.2007	2240	2050	5,66%	Zavřeno, dosažen cíl
EUR/USD	long	1,355	8.5.2007/8.6.2007	1,400	1,335	-1,48%	Zavřeno, stop-loss
Zlato	long	670	4.6.2007/11.6.2007	697	651	-2,84%	Zavřeno, stop-loss
EUR/CZK	short	28,30	8.5.2007/14.6.2007	27,60	28,55	-0,88%	Zavřeno, stop-loss
Olovo	short	2315	11.6.2007/22.6.2007	2110	2380	-2,73%	Zavřeno, stop-loss
EURCHF	short	1,65	29.5.2007/22.6.2007	1,60	1,666	-0,96%	Zavřeno, stop-loss
USD/JPY	short	121,55	21.5.2007/22.6.2007	116,00	124,00	-1,98%	Zavřeno, stop-loss
10-letý EUR RT benchmark	long	97,00	22.6.2007/9.7.2007	99,6	96,8	-0,21%	Zavřeno, stop-loss
Zlato	short	650	25.6.2007/9.7.2007	630	660	-1,52%	Zavřeno, stop-loss
SKK vůči EUR	long	33,90	15.6.2007/13.7.2007	33,20	34,20	2,11%	Zavřeno, dosažen cíl
Platina	long	1285	25.6.2007/18.7.2007	1330	1260	3,50%	Zavřeno, dosažen cíl
Stříbro	short	1303	16.7.2007/23.7.2007	1235	1325	-1,66%	Zavřeno, stop-loss
CZK vůči EUR	long	28,70	5.7.2007/29.7.2007	28,05	28,95	2,32%	Zavřeno, dosažen cíl
HUF vůči EUR	short	245	5.7.2007/26.7.2007	248	244	1,22%	Zavřeno, dosažen cíl
olovo	short	2910	30.7.2007/31.7.2007	2550	3050	-4,59%	Zavřeno, stop-loss
EUR vůči JPY	long	162,07	30.7.2007/10.8.2007	167,6	160,5	-0,97%	Zavřeno, stop-loss
Měď	short	354,3	14.5.2007/16.8.2007	325,5	385	+8,85%	Zavřeno, dosažen cíl
USD vůči EUR	short	1,3423	20.6.2007/15.8.2007	1,40	1,347	+0,35%	Zavřeno, stop gain
PLN vůči EUR	short	3,7587	23.7.2007/16.8.2007	3,83	3,73	+1,90%	Zavřeno, dosažen cíl
CZK vůči EUR	short	28,055	6.8.2007/16.8.2007	28,30	27,88	-0,62%	Zavřeno, stop-loss
HUF vůči EUR	long	251,98	6.8.2007/14.8.2007	245,5	254,2	-0,87%	Zavřeno, stop-loss
Platina	long	1242	20.8.2007/29.8.2007	1265	1225	+1,85%	Zavřeno, dosažen cíl
CHF vůči EUR	short	1,6435	27.8.2007/29.8.2007	1,6650	1,6350	-0,52%	Zavřeno, stop-loss
Dolar vůči jenu	long	115,83	3.9.2007/7.9.2007	119,00	114,00	-1,58%	Zavřeno, stop-loss
Stříbro	long	1170	27.8.2007/12.9.2007	1260	1200	7,69%	Zavřeno, dosažen cíl
CZK vůči EUR	short	27,64	20.8.2007/13.9.2007	28,30	27,48	-0,58%	Zavřeno, stop-loss
Dolar vůči euru	short	1,360	24.8.2007/20.9.2007	1,400	1,348	+2,94%	Zavřeno, dosažen cíl
Olovo	short	3190	17.9.2007/21.9.2007	2890	3300	-3,33%	Zavřeno, stop-loss
Zlato	short	734,5	8.10.2007/15.10.2007	705	750	-2,07%	Zavřeno, stop-loss
CZK vs EUR	short	27,48	17.9.2007/19.10.2007	28,00	27,30	-0,66%	Zavřeno, stop-loss
USD vs. EUR	long	1,4092	8.10.2007/18.10.2007	1,367	1,428	-1,32%	Zavřeno, stop-loss
US 10 T-bond	short	102,25	12.9.2007/5.11.2007	99,6	103,2	-0,92%	Zavřeno, stop-loss
Měď	short	354,75	22.10.2007/8.11.2007	325	340	+9,15%	Zavřeno, dosažen cíl
Stříbro	long	1456	6.11.2007/6.11.2007	1490	1440	+2,34%	Zavřeno, dosažen cíl
CZK vůči EUR	short	26,962	5.11.2007/9.11.2007	28,00	26,75	-0,79%	Zavřeno, stop-loss
brent	short	91,20	12.11.2007/14.11.2007	70	90	+1,33%	Zavřeno, stop-gain
Platina	short	1456	5.11.2007/14.11.2007	1350	1415	+2,90%	Zavřeno, stop-gain
USD vs. EUR	long	1,454	12.11.2007/20.12.2007	1,38	1,47	-1,09%	Zavřeno, stop-loss
měď	long	312,3	19.11.2007/21.11.2007	365	295	-5,54%	Zavřeno, stop-loss
Zlato	short	780	19.11.2007/20.11.2007	730	790	-1,27%	Zavřeno, stop-loss
olovo	short	3465	12.11.2007/23.11.2007	2850	3000	+21,58%	Zavřeno, dosažen cíl
stříbro	short	1452	19.11.2007/26.11.2007	1410	1460	-0,55%	Zavřeno, stop-loss

Zlato	long	800	20.11.2007/26.11.2007	835	790	+4,38%	Zavřeno , dosažen cíl
EUR vs. CZK	long	26,71	19.11.2007/28.11.2007	28,00	26,50	-0,79%	Zavřeno , stop-loss
Ropa brent	short	93	28.11.2007/4.12.2007	70	90	+3,33%	Zavřeno , stop-gain
Zlato	short	783,85	3.12.2007/11.12.2007	690	810	-3,23%	Zavřeno , stop-loss
USD vs. EUR	long	1,4663	3.12.2007/14.12.2007	1,38	1,45	+1,12%	Zavřeno , stop-gain
Měď	long	315,7	30.11.2007/17.12.2007	370	285	-8,30%	Zavřeno , stop-time
Celkem						+34,95%	