

## Přehled doporučení

### Aktuální doporučení:

1. US státní dluhopis 4,75%, 15.8.2017: short @ 4,46% (102,3), cíl @ 4,80% (99,6), stop-loss @ 4,53% (103,2), spekulace na korekci/obrat trendu na základě obratu ROC60 (sledovaná možnost – růst ROC60 nad -15), posun stop-lossu v případě překročení 4,70%
2. Olovo: short @ 3190, cíl @ 2890, stop-loss @ 3300, spekulace na kolísání v pásmu
3. CZK vs EUR: short @ 27,48, cíl @ 28,00, stop-loss @ 27,30, spekulace na odražení kurzu od hladiny odporu, stop-loss bude posunut v případě proražení hladiny 27,70, možnost posunutí cíle a stop-lossu nad 28,00 (pokud bude technicky opodstatněné)

### Doporučujeme sledovat:

1. Ropa Brent: při poklesu ceny pod 78 short s cílem 70 a stop-lossem 80,1.

Instrument	Směr	Open	Datum otevření/zavření	cíl	Stop-loss	P/L (%)	Stav
Dolar vůči euru	short	1,360	24.8.2007	1,400	1,348	1,54%	Držet
US T-bond 4,75/17	short	102,25	12.9.2007	99,6	103,2	0,04%	Držet
Olovo	short	3190	17.9.2007	2890	3300		
CZK vs EUR	short	27,48	17.9.2007	28,00	27,30		

## Shrnutí

### EUR/CZK

- Koruna přešla ke krátkodobému posilování, dostala se na důležitou hladinu odporu 27,40.
- Indikátory přes posílení koruny stále naznačují spíše její oslabení, jde tedy o typickou ukázkou divergence. Koruna by se teoreticky měla odrazit od 27,40 a postupně poměrně výrazně oslabit. Proražení 27,40 by otevřelo cestu k 27,00 (podle nás málo pravděpodobné).

### EUR/USD

- Po oslabení dolaru nad 1,39 se kurz dostal do mírné korekce/konsolidace.
- Indikátory ukazují na zvýšenou pravděpodobnost mírné korekce nebo konsolidace, prostor pro další rychlé oslabení dolaru se zdá omezený.

### EUR/SKK

- Kurz je v konsolidaci mírně pod hladinou 33,86.
- Pro další vývoj by bylo důležité proražení 33,86, které by otevřelo prostor pro oslabení k 34,50. Indikátory však dávají poněkud větší šanci přesunu k 33,18.

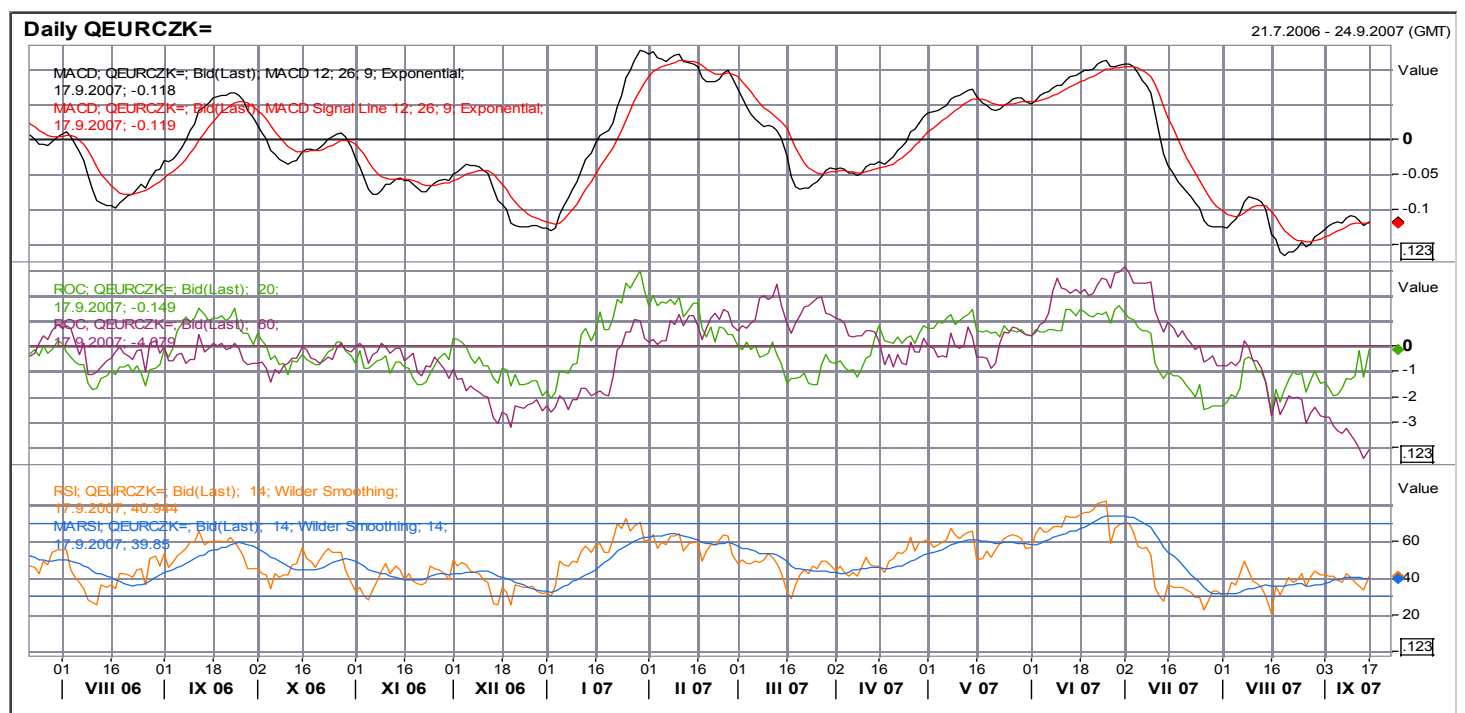
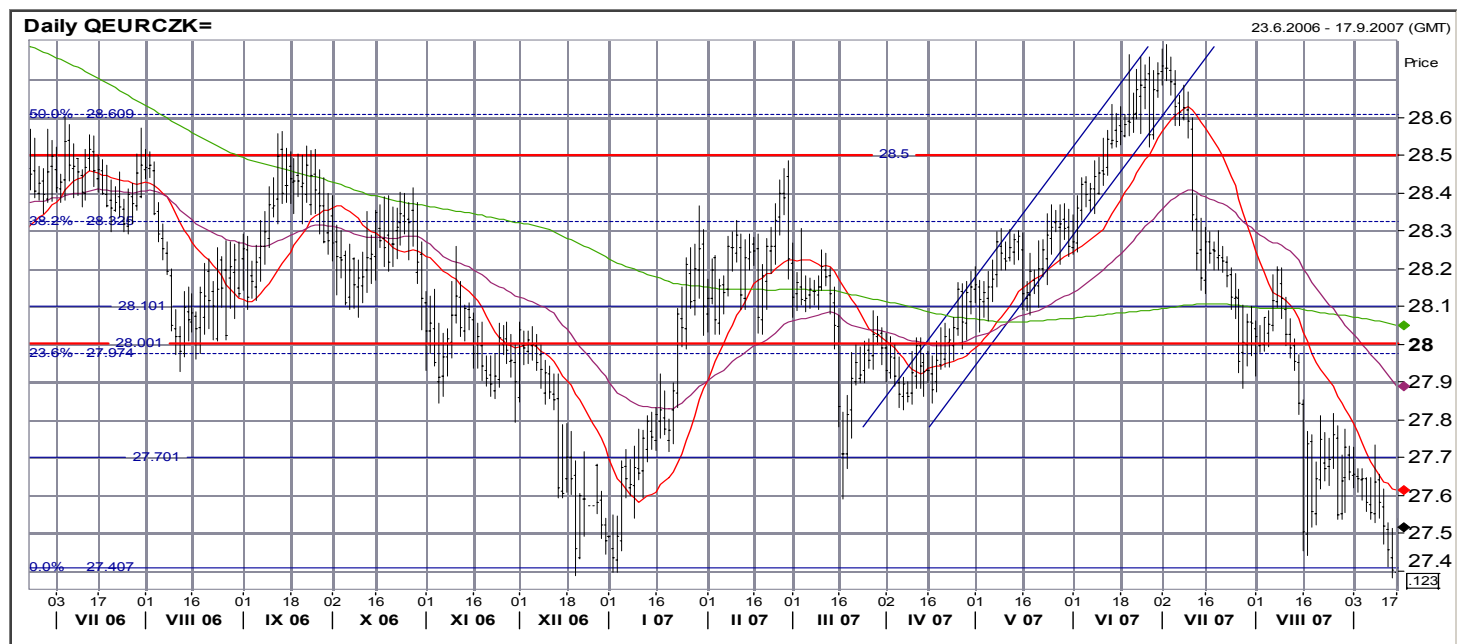
### Brent

- Kurz se v růstovém trendu přiblížil k historickému maximu.
- RSI ukazuje na možnost korekce, ROC a MACD ukazují na prostor pro další růst ceny. Krátkodobě bychom se tedy měly dočkat poklesu ceny, střednědobě je z technického hlediska prostor pro její další růst.

**Doporučení a názory v tomto materiálu jsou založeny čistě na technické analýze a tudíž nemusí být v souladu s naší fundamentální prognózou. Naše fundamentálně podložené názory a doporučení najdete v naší Měsíční strategii ([www.sporka.cz/analiza](http://www.sporka.cz/analiza)).**

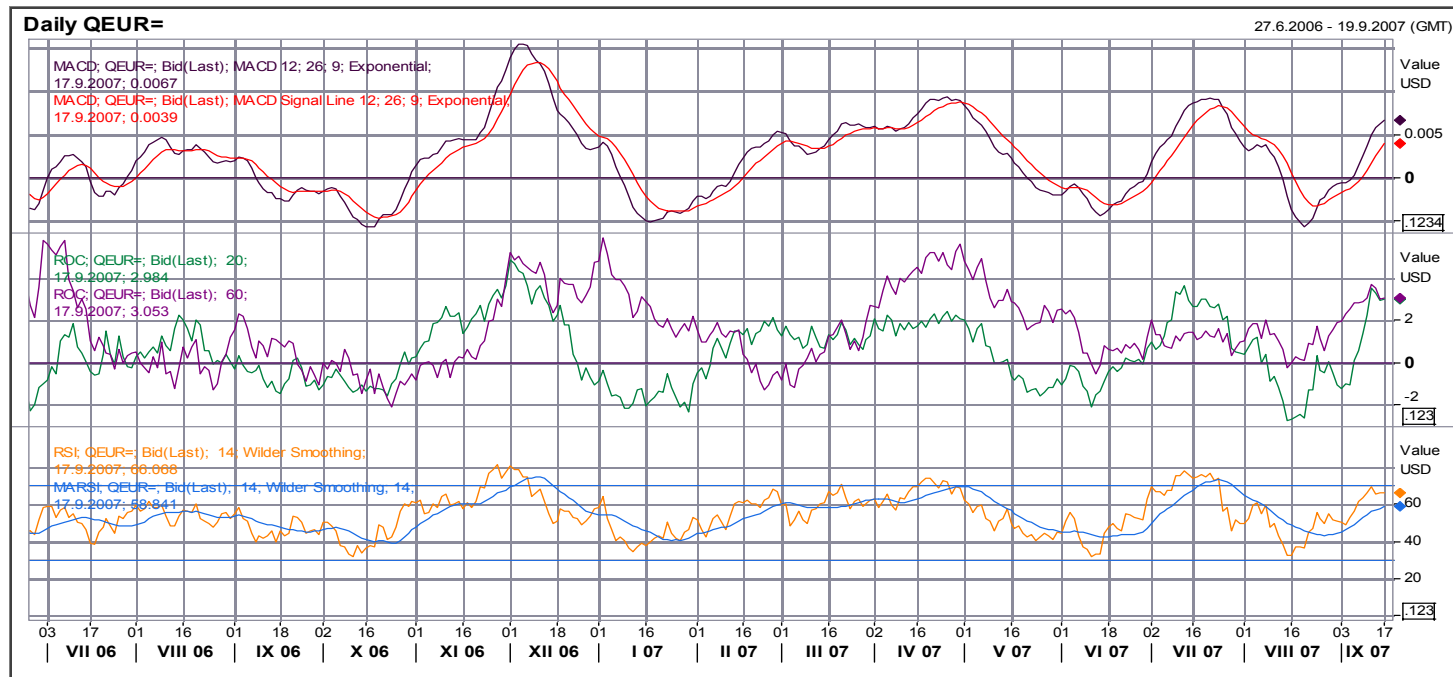
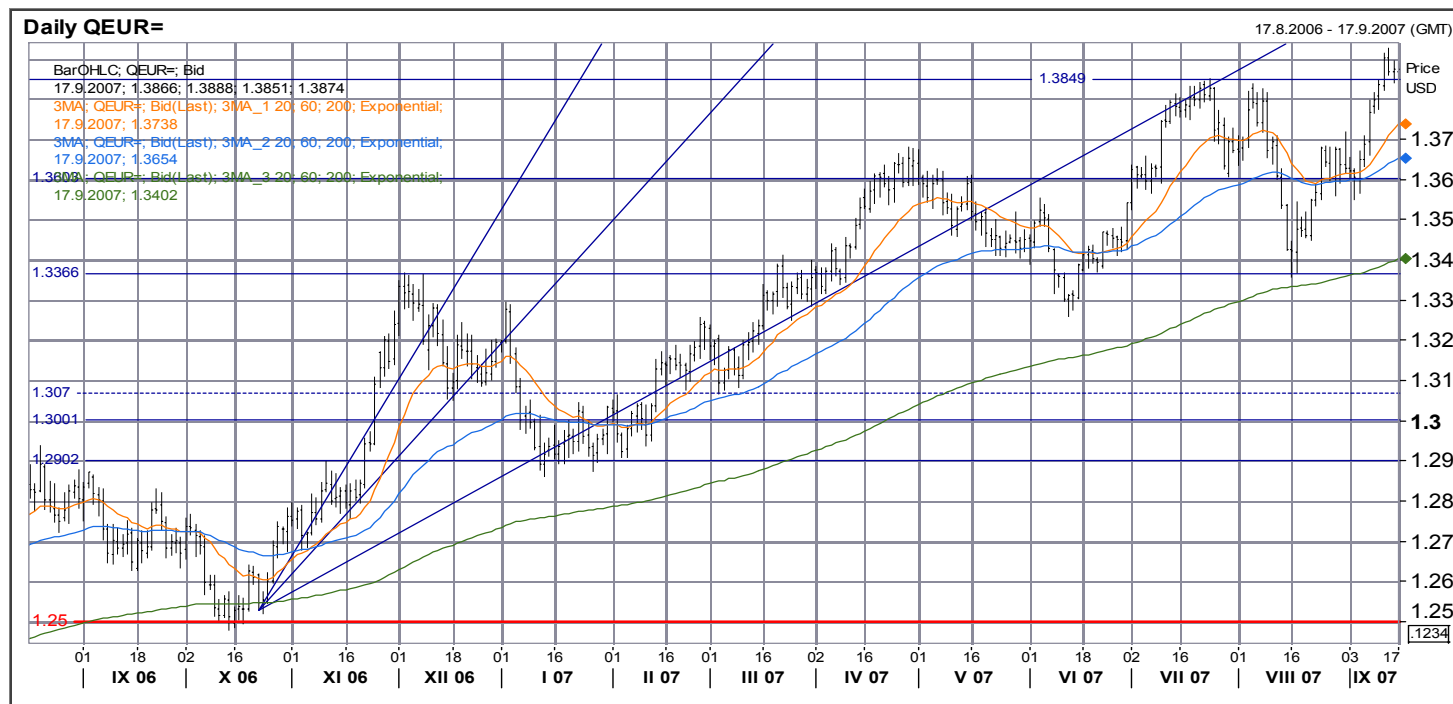
## EUR/CZK

- **Hlavní trend: konsolidace**
- **Krátkodobý trend: konsolidace**
- **R6:** 28,886 – fibonacciho hladina, spodní hrana konsolidace, lokální maximum
- **R5:** 28,60 fibonacciho hladina, horní hrana konsolidace
- **R4:** 28,50 maximum, konsolidace, kulaté číslo
- **R3:** 28,32 fibonacciho hladina, spodní úroveň konsolidačního pásma z října, horní úroveň konsolidačního pásma z ledna/února
- **R2:** 28,00/27,97 fibonacciho hladina, „velká figura“, psychologický
- **R1:** 27,70 minimum z března
- **S1:** 27,40 silná, historická maximum koruny
- Koruna přešla ke krátkodobému posilování, dostala se na důležitou hladinu odporu 27,40.
- MACD vyslal falešný nákupní signál na korunu, zůstává hluboko pod nulou.
- ROC20 se přiblížil zespodu k nule, ROC60 ukazuje náznak obratu, je velmi hluboko pod nulou.
- RSI kolísá mírně nad hranicí překoupenosti koruny.
- Indikátory přes posílení koruny stále naznačují spíše její oslabení, jde tedy o typickou ukázkou divergence. Koruna by se teoreticky měla odrazit od 27,40 a postupně poměrně výrazně oslabit. Proražení 27,40 by otevřelo cestu k 27,00 (podle nás málo pravděpodobné).



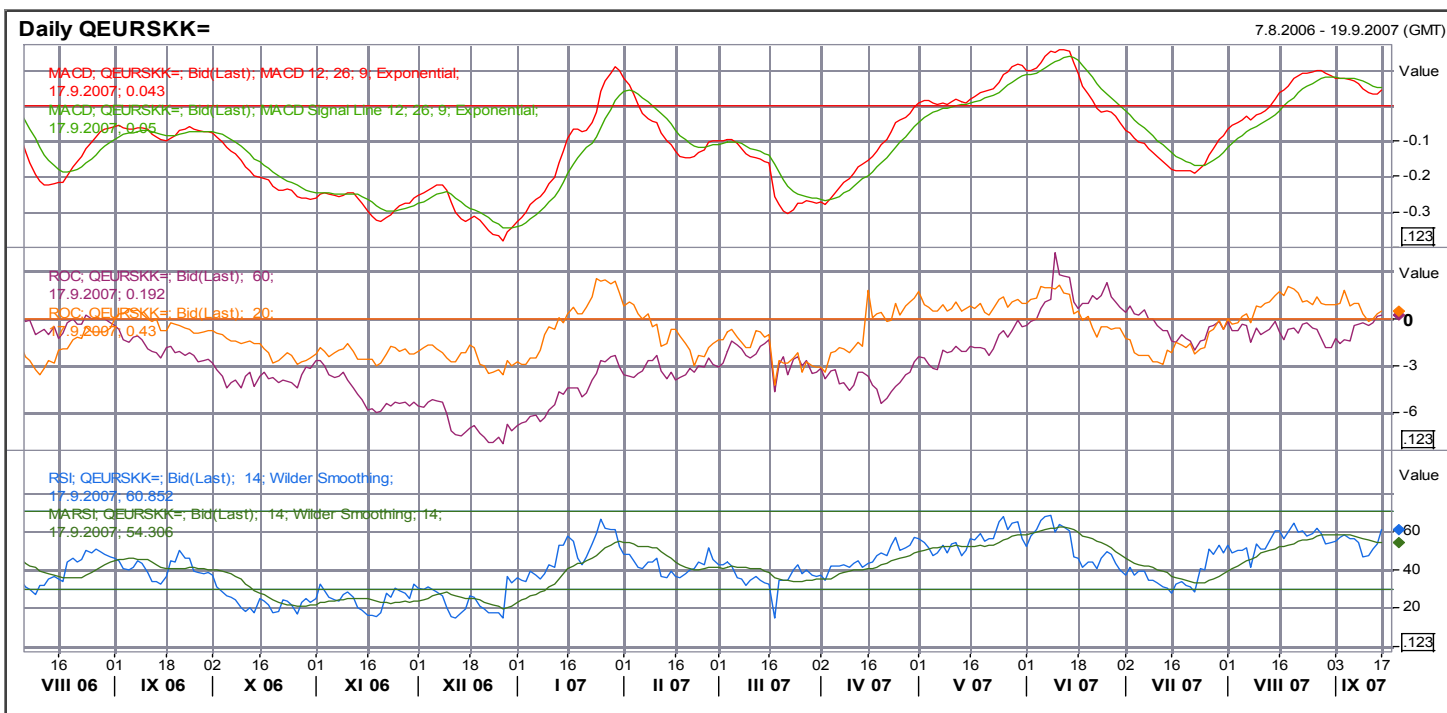
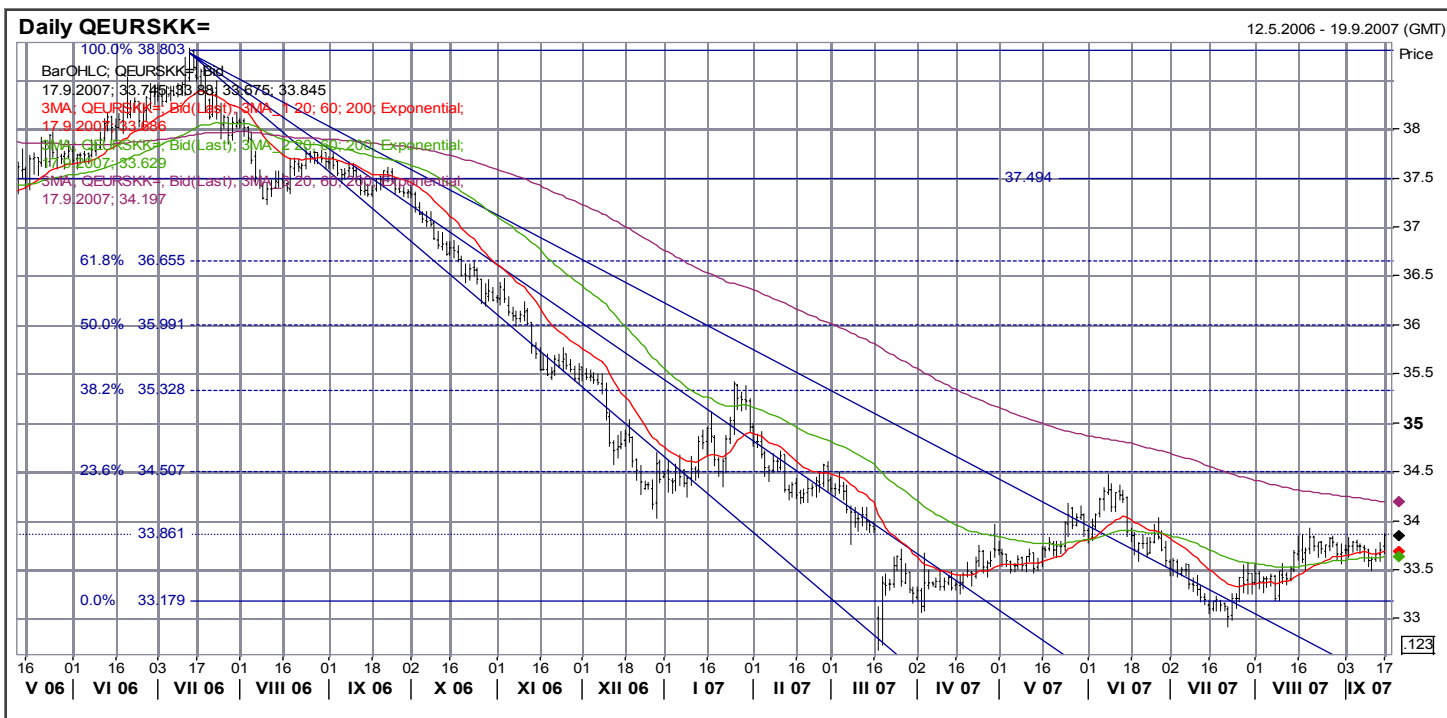
## EUR/USD

- **Hlavní trend: rostoucí**
  - **Krátkodobý trend: rostoucí**
  - **R3:** 1,400 psychologická
  - **S1:** 1,385 lokální maximum
  - **S2:** 1,366 lokální maximum
  - **S3:** 1,360 lokální maximum
  - **S4:** 1,336 pík z listopadu, konsolidační pásma z března
  - **S5:** 1,307 konsolidační pásma
  - **S6:** 1,300 velká figura (psychologický)
  - **S7:** 1,290 horní okraj konsolidačního pásma
  - **S8:** 1,250 spodní okraj konsolidačního pásma
- Po oslabení dolaru nad 1,39 se kurz dostal do mírné korekce/konsolidace.
  - MACD roste, momentum je konstantní a zůstává malý prostor pro další růst.
  - Oba ROC ukazují náznak obrátu od růstu k poklesu (což souvisí s korekcí). Jsou poměrně výrazně nad nulou, což je varovné zejména u ROC20.
  - RSI se odrazil od hladiny přeprodanosti dolaru.
  - Indikátory ukazují na zvýšenou pravděpodobnost mírné korekce nebo konsolidace, prostor pro další rychlé oslabení dolaru se zdá omezený.



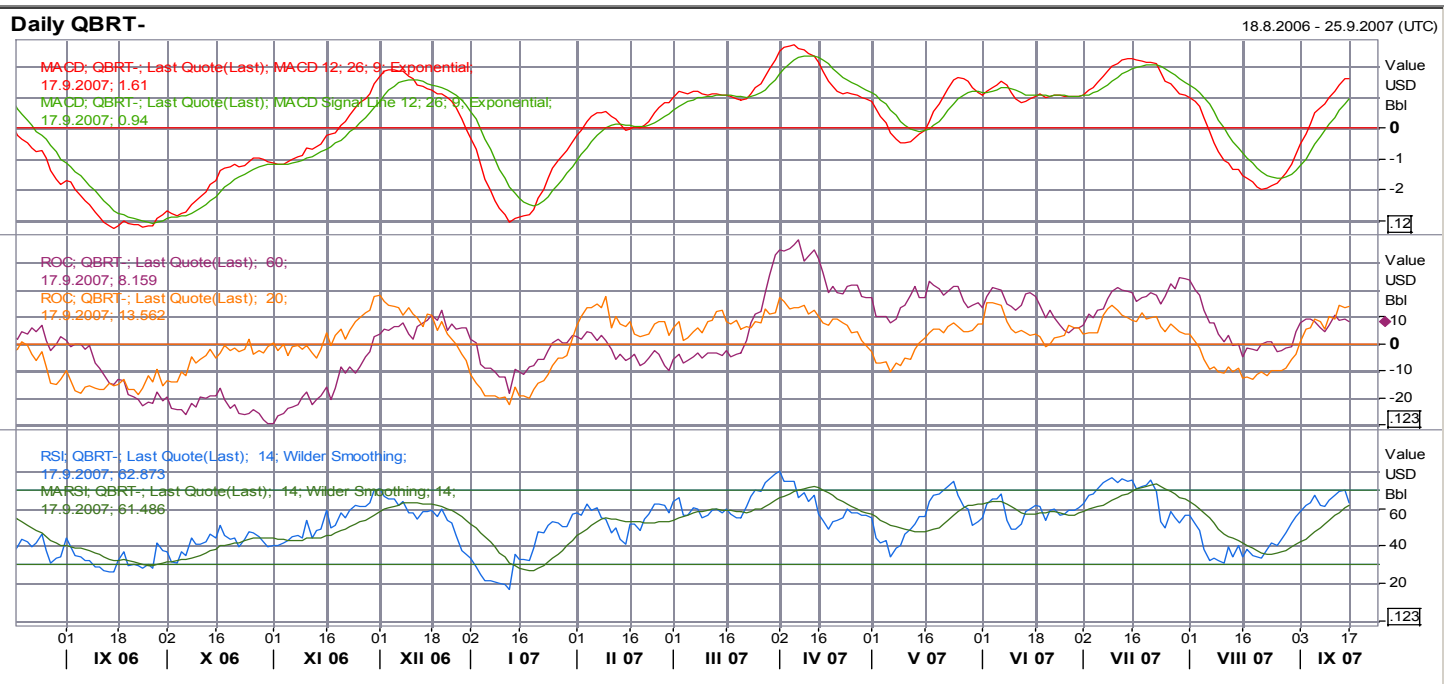
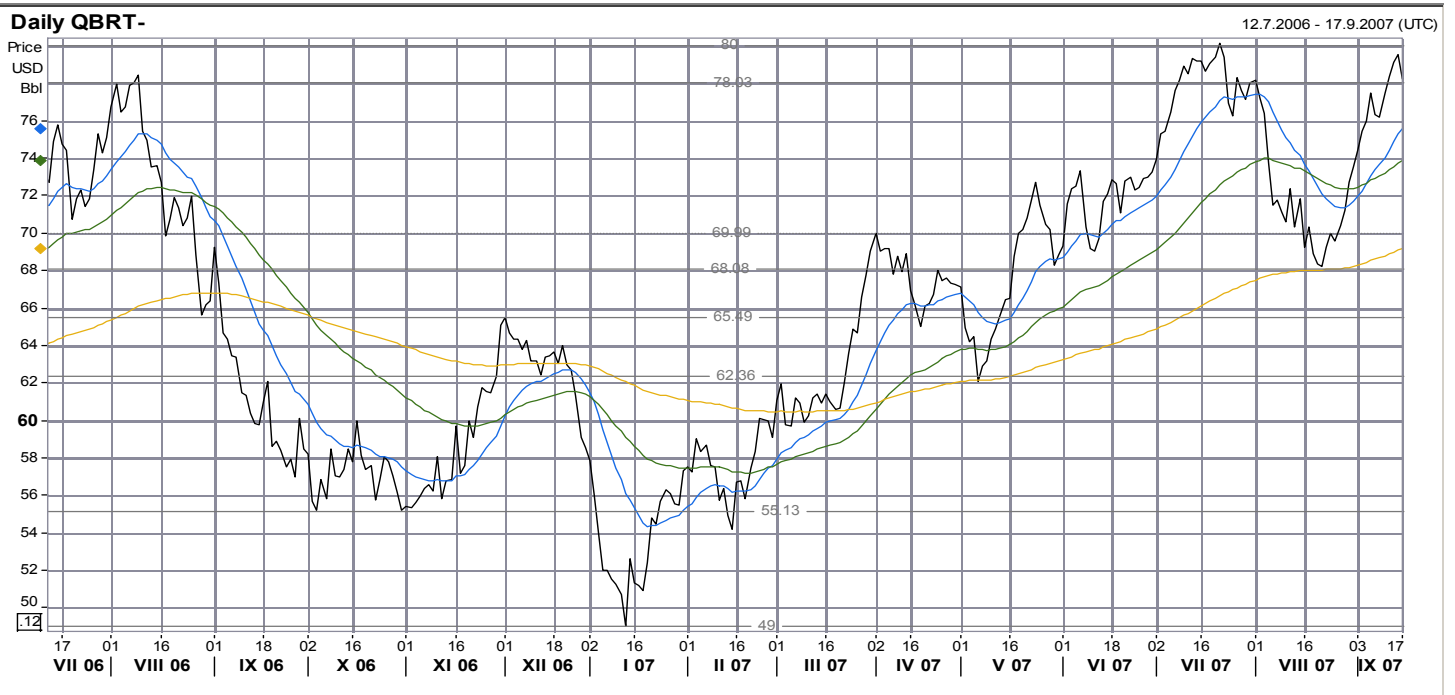
## EUR/SKK

- **Hlavní trend: klesající**
- **Krátkodobý trend: konsolidace**
- **R7: 38,80 lokální maximum**
- **R6: 37,50 konsolidace**
- **R5: 36,65 fibonacciho hladina**
- **R4: 36,00 fibonacciho hladina, „velká figura“**
- **R3: 35,33 fibonacciho hladina, lokální maximum**
- **R2: 34,50 fibonacciho hladina, spodní okraj konsolidace**
- **R1: 33,86 horní okraj „gapu“, spodní/horní okraj konsolidace**
- **S1: 33,18 lokální minimum**
- Kurz je v konsolidaci mírně pod hladinou 33,86.
- MACD mírně klesá, ale zůstává nad nulou. Pokles pod nulu by zvýšil šance na přechod slovenské koruny do posilování.
- Oba ROC jsou přesně na nule.
➤ RSI lehce roste je neutrální.
- Pro další vývoj by bylo důležité proražení 33,86, které by otevřelo prostor pro oslabení k 34,50. Indikátory však dávají poněkud větší šanci přesunu k 33,18.



## Brent

- **Hlavní trend: konsolidace**
- **Krátkodobý trend: rostoucí**
- **R1:** 80,0 historické maximum
- **S1:** 78,00 lokální maxima
- **S2:** 70,00 lokální maxima
- **S3:** 68,00 lokální minima
- **S4:** 65,5 lokální minima
- **S5:** 62,36 lokální minima
- **S6:** 55,10 lokální minima
- **S7:** 49,00 lokální minimum
- Kurz se v růstovém trendu přiblížil k historickému maximu.
- MACD roste. Momentum je silné, zbývá mírný prostor pro další růst.
- ROC20 roste, ROC60 stagnuje lehce nad nulou.
- RSI se odrazil od hladiny překoupenosti.
- RSI ukazuje na možnost korekce, ROC a MACD ukazují na prostor pro další růst ceny. Krátkodobě bychom se tedy měly dočkat poklesu ceny, střednědobě je z technického hlediska prostor pro její další růst.



## Uzavřené obchody

Instrument	Směr	Open	Datum otevření/zavření	cíl	Stop-loss	P/L (%)	Stav
EUR/USD	short	1,363	24.4.2007/8.5.2007	1,355	1,376	0,59%	<b>Zavřeno</b> , dosažen cíl
měď	short	355	27.4.2007/3.5.2007	300	370	-4,00%	<b>Zavřeno</b> , stop-loss
brent	long	65	3.5.2007, 17.5.2007	70	61	7,69%	<b>Zavřeno</b> , dosažen cíl
Olovo	long	2120	22.5.2007, 29.5.2007	2240	2050	5,66%	<b>Zavřeno</b> , dosažen cíl
EUR/USD	long	1,355	8.5.2007/8.6.2007	1,400	1,335	-1,48%	<b>Zavřeno</b> , stop-loss
Zlato	long	670	4.6.2007/11.6.2007	697	651	-2,84%	<b>Zavřeno</b> , stop-loss
EUR/CZK	short	28,30	8.5.2007/14.6.2007	27,60	28,55	-0,88%	<b>Zavřeno</b> , stop-loss
Olovo	short	2315	11.6.2007/22.6.2007	2110	2380	-2,73%	<b>Zavřeno</b> , stop-loss
EURCHF	short	1,65	29.5.2007/22.6.2007	1,60	1,666	-0,96%	<b>Zavřeno</b> , stop-loss
USD/JPY	short	121,55	21.5.2007/22.6.2007	116,00	124,00	-1,98%	<b>Zavřeno</b> , stop-loss
10-letý EUR RT benchmark	long	97,00	22.6.2007/9.7.2007	99,6	96,8	-0,21%	<b>Zavřeno</b> , stop-loss
Zlato	short	650	25.6.2007/9.7.2007	630	660	-1,52%	<b>Zavřeno</b> , stop-loss
SKK vůči EUR	long	33,90	15.6.2007/13.7.2007	33,20	34,20	2,11%	<b>Zavřeno</b> , dosažen cíl
Platina	long	1285	25.6.2007/18.7.2007	1330	1260	3,50%	<b>Zavřeno</b> , dosažen cíl
Stříbro	short	1303	16.7.2007/23.7.2007	1235	1325	-1,66%	<b>Zavřeno</b> , stop-loss
CZK vůči EUR	long	28,70	5.7.2007/29.7.2007	28,05	28,95	2,32%	<b>Zavřeno</b> , dosažen cíl
HUF vůči EUR	short	245	5.7.2007/26.7.2007	248	244	1,22%	<b>Zavřeno</b> , dosažen cíl
olovo	short	2910	30.7.2007/31.7.2007	2550	3050	-4,59%	<b>Zavřeno</b> , stop-loss
EUR vůči JPY	long	162,07	30.7.2007/10.8.2007	167,6	160,5	-0,97%	<b>Zavřeno</b> , stop-loss
Měď	short	354,3	14.5.2007/16.8.2007	325,5	385	+8,85%	<b>Zavřeno</b> , dosažen cíl
USD vůči EUR	short	1,3423	20.6.2007/15.8.2007	1,40	1,347	+0,35%	<b>Zavřeno</b> , stop gain
PLN vůči EUR	short	3,7587	23.7.2007/16.8.2007	3,83	3,73	+1,90%	<b>Zavřeno</b> , dosažen cíl
CZK vůči EUR	short	28,055	6.8.2007/16.8.2007	28,30	27,88	-0,62%	<b>Zavřeno</b> , stop-loss
HUF vůči EUR	long	251,98	6.8.2007/14.8.2007	245,5	254,2	-0,87%	<b>Zavřeno</b> , stop-loss
Platina	long	1242	20.8.2007/29.8.2007	1265	1225	+1,85%	<b>Zavřeno</b> , dosažen cíl
CHF vůči EUR	short	1,6435	27.8.2007/29.8.2007	1,6650	1,6350	-0,52%	<b>Zavřeno</b> , stop-loss
Dolar vůči jenu	long	115,83	3.9.2007/7.9.2007	119,00	114,00	-1,58%	<b>Zavřeno</b> , stop-loss
Stříbro	long	1170	27.8.2007/12.9.2007	1260	1200	7,69%	<b>Zavřeno</b> , dosažen cíl
CZK vůči EUR	short	27,64	20.8.2007/13.9.2007	28,30	27,48	-0,58%	<b>Zavřeno</b> , stop-loss
<b>Celkem</b>						<b>+15,74%</b>	