

## Přehled doporučení

### Aktuální doporučení:

1.

### Doporučujeme sledovat:

1.

Instrument	Směr	Open	Datum otevření/zavření	cíl	Stop-loss	P/L (%)	Stav
Měď	short	354,3	14.5.2007	325,5	385	4,37%	Držet
USD vůči EUR	short	1,3423	20.6.2007	1,40	1,347	1,69%	Držet
PLN vůči EUR	short	3,7587	23.7.2007	3,83	3,73	0,52%	Držet
CZK vůči EUR	short	28,055	6.8.2007	28,30	27,88	-0,06%	Držet, otevírat
HUF vůči EUR	long	251,98	6.8.2007	245,5	254,2	-0,21%	Držet

## Shrnutí

### EUR/CZK

- Po náběhu na oslabení se koruna vrátila k psychologicky důležité hladině 28,00.
- Přes návrat lehce nad 28,00 je stále nejpravděpodobnější variantou dalšího vývoje oslabení koruny. Kurz by se měl dostat mezi 28,20 až 28,30. Proražení 28,30 by otevřelo prostor k dalšímu oslabení nad 28,50.

### EUR/USD

- Kurz kolísá v široké konsolidaci.
- ROC20 indikuje tlak na pokles, důležité bude zda vydrží hladina 1,366. Pokud ne tak roste pravděpodobnost výraznějšího posílení dolaru. Směrem vzhůru je kritická hladina 1,385.

### EUR/SKK

- Kurz konsoliduje nad hladinou 33,18.
- Indikátory ukazují na možnost krátkodobého oslabení.

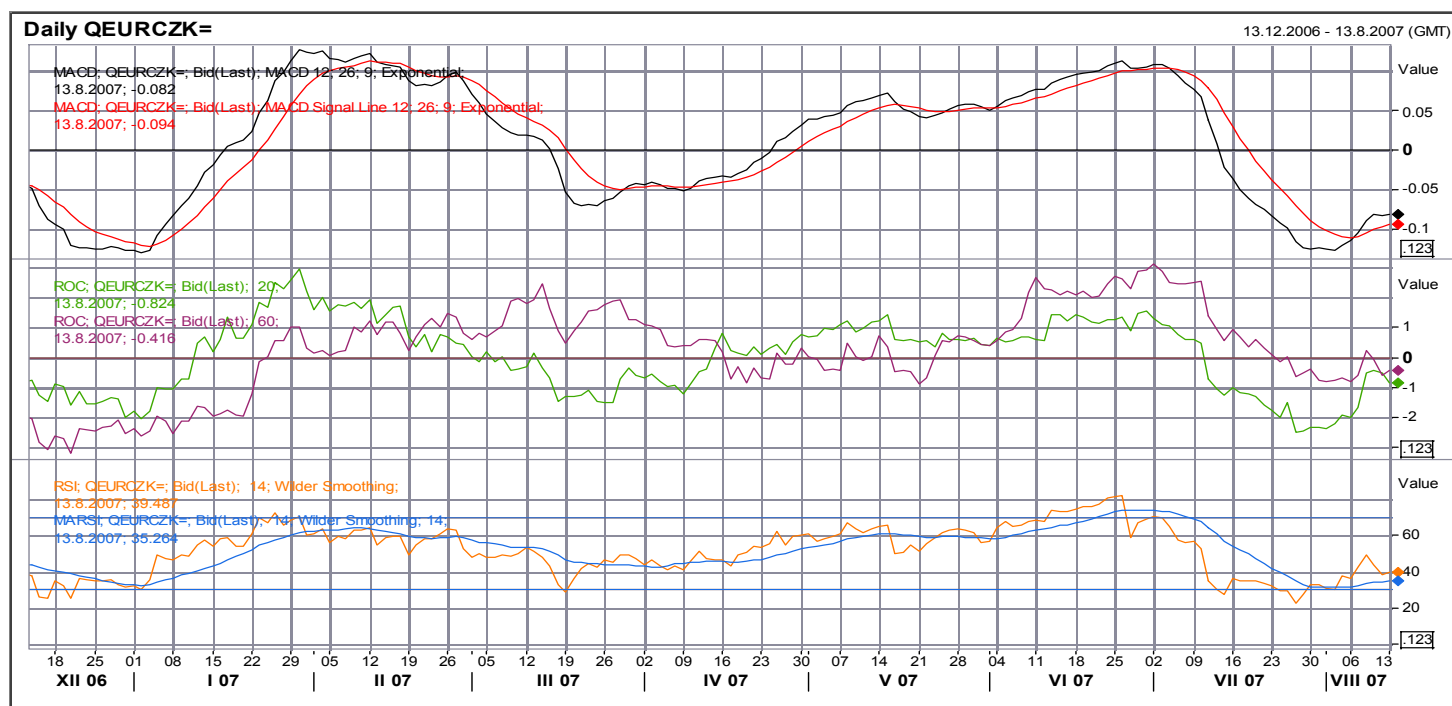
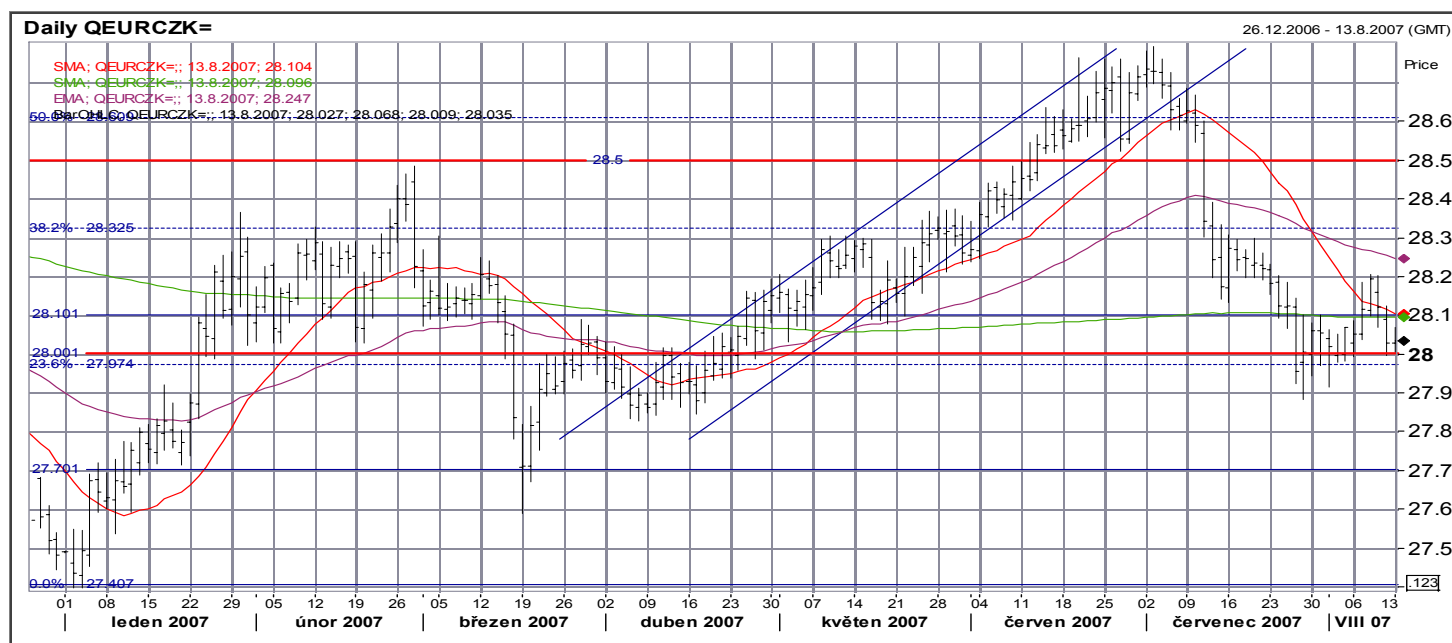
### Ropa Brent

- Cena prudce klesla do blízkosti hladiny podpory.
- Indikátory ukazují na další pravděpodobný pokles. Ten se dočasně může zastavit na hladině podpory, kde může dojít ke konsolidaci nebo korekci.

**Doporučení a názory v tomto materiálu jsou založeny čistě na technické analýze a tudíž nemusí být v souladu s naší fundamentální prognózou. Naše fundamentálně podložené názory a doporučení najdete v naší Měsíční strategii ([www.sporka.cz/analzya](http://www.sporka.cz/analzya)).**

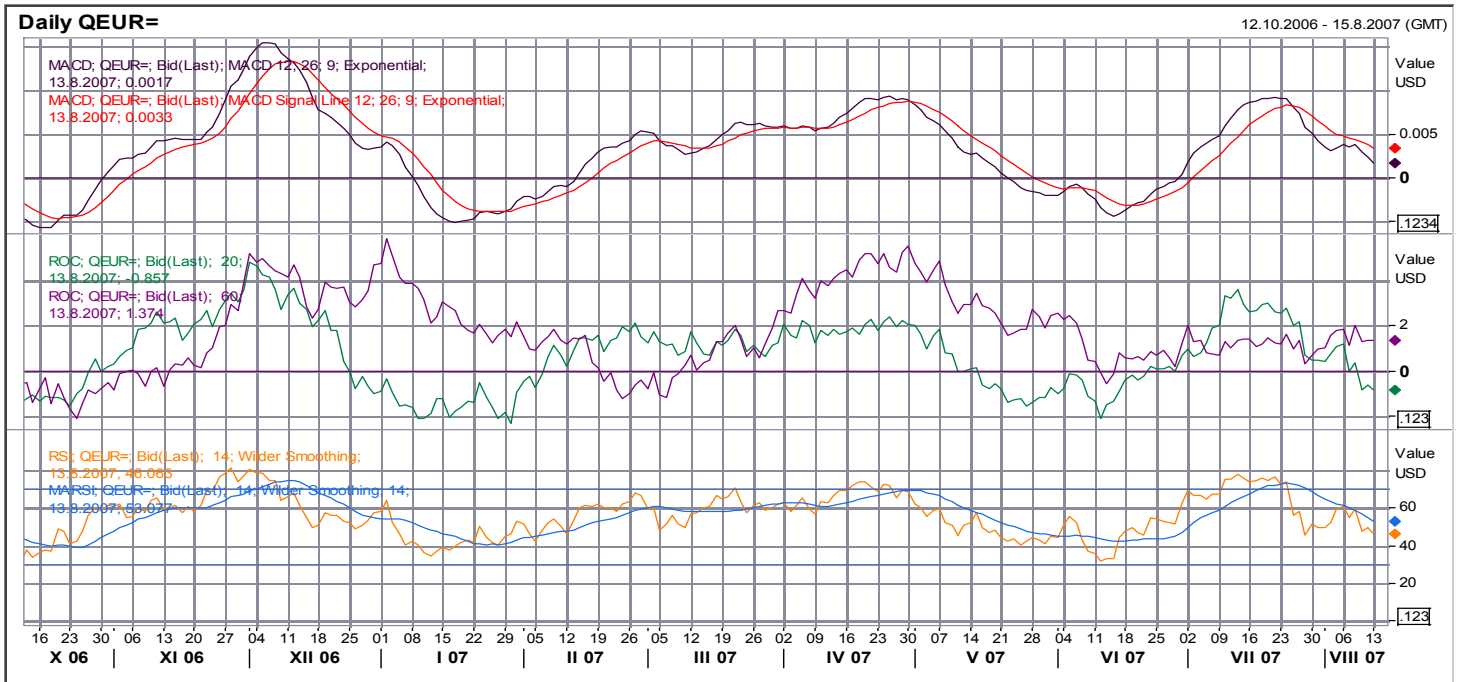
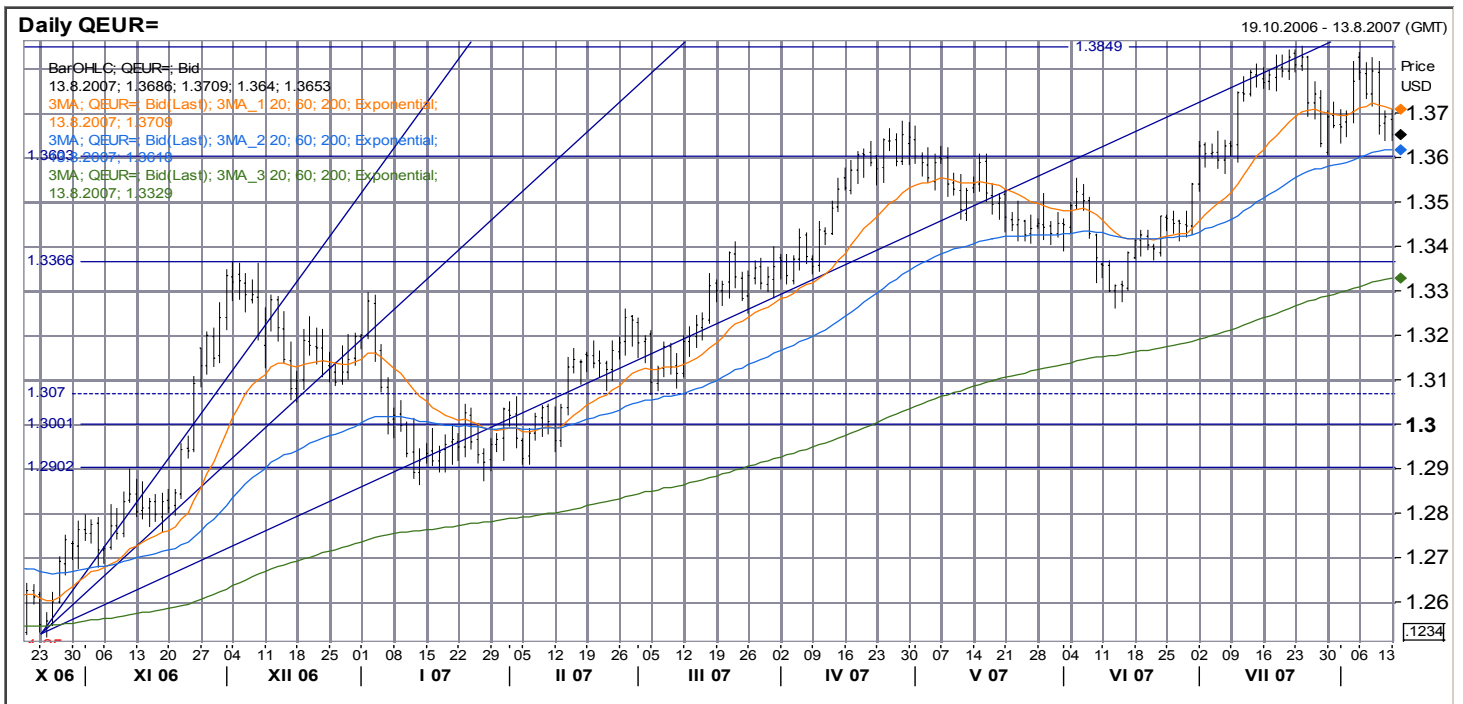
## EUR/CZK

- **Hlavní trend: konsolidace**
- **Krátkodobý trend: konsolidace**
- **R4:** 28,886 – fibonacciho hladina, spodní hrana konsolidace, lokální maximum
- **R3:** 28,60 fibonacciho hladina, horní hrana konsolidace
- **R2:** 28,50 maximum, konsolidace, kulaté číslo
- **R1:** 28,32 fibonacciho hladina, spodní úroveň konsolidačního pásma z října, horní úroveň konsolidačního pásma z ledna/února
- **S1:** 28,00/27,97 fibonacciho hladina, „velká figura“, psychologický
- **S2:** 27,70 minimum z března
- **S3:** 27,40 silná, historické maximum koruny
- Po náběhu na oslabení se koruna vrátila k psychologicky důležité hladině 28,00.
- MACD vyslal prodejní signál na korunu, má velký prostor k růstu.
- Po obratu se růst zastavil, ROC60 se odrazil od nuly.
- RSI je lehce nad hranicí překoupenosti, má velký prostor pro růst.
- Přes návrat lehce nad 28,00 je stále nejpravděpodobnější variantou dalšího vývoje oslabení koruny. Kurz by se měl dostat mezi 28,20 až 28,30. Proražení 28,30 by otevřelo prostor k dalšímu oslabení nad 28,50.



## EUR/USD

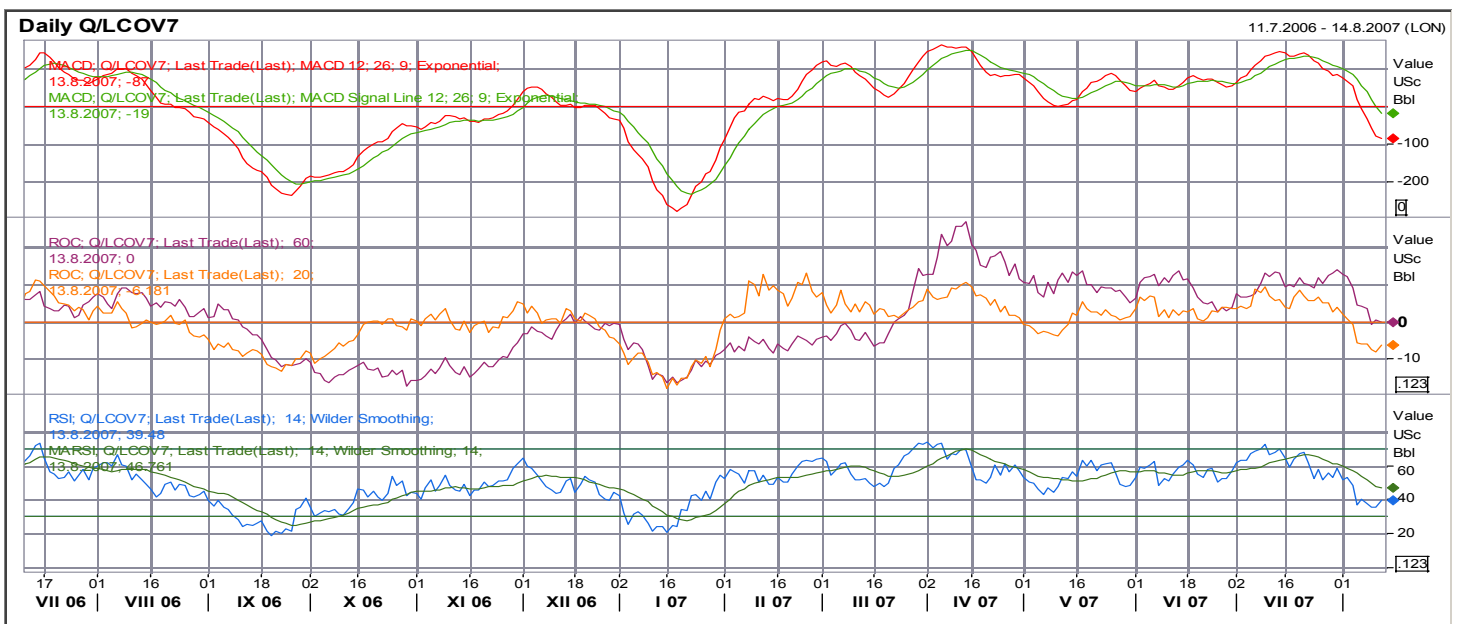
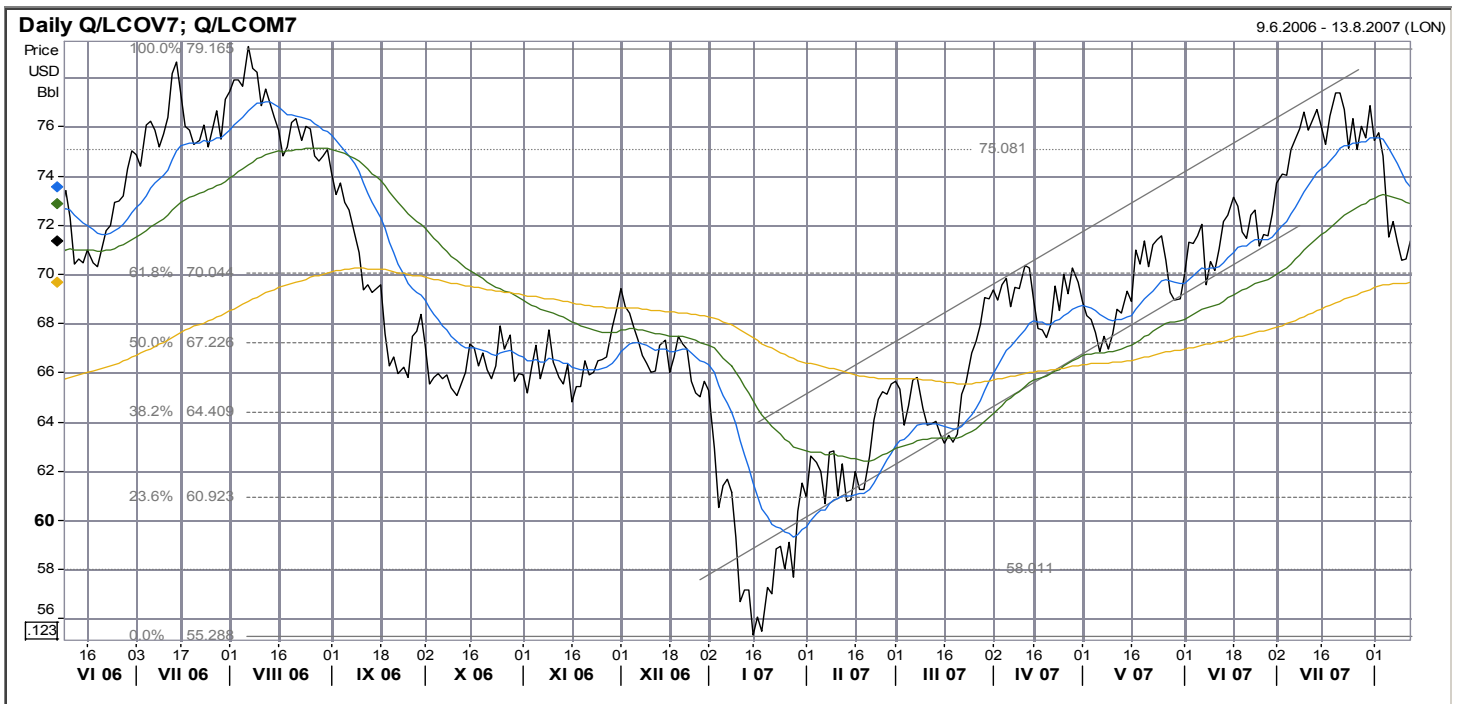
- **Hlavní trend: rostoucí**
- **Krátkodobý trend: korekce**
- **R2: 1,400** psychologická
- **R1: 1,385** lokální maximum
- **S1: 1,366** lokální maximum
- **S2: 1,360** lokální maximum
- **S3: 1,336** pík z listopadu, konsolidační pásma z března
- **S4: 1,307** konsolidační pásma
- **S5: 1,300** velká figura (psychologický)
- **S6: 1,290** horní okraj konsolidačního pásma
- **S7: 1,250** spodní okraj konsolidačního pásma
- Kurz kolísá v široké konsolidaci.
- MACD klesá, pokles však má slabé momentum. Důležité bylo proražení nuly, které by indikovalo pravděpodobný významnější pokles kurzu
- ROC60 se drží lehce nad nulou, ROC 20 klesá což indikuje tlak na pokles..
- RSI je neutrální.
- ROC20 indikuje tlak na pokles, důležité bude zda vydrží hladina 1,366. Pokud ne tak roste pravděpodobnost výraznějšího posílení dolaru. Směrem vzhůru je kritická hladina 1,385.





## Ropa Brent

- **Hlavní trend: konsolidace**
- **Krátkodobý trend: pokles**
- **R1:** 79,17 lokální maximum
- **S1:** 75,08 spodní okraj konsolidačního pásma, plato 60-denního MA
- **S2:** 70,04 fibonacciho hladina, horní okraj konsolidačního pásma
- **S3:** 67,22 fibonacciho hladina, horní/spodní okraj konsolidačního pásma
- **S4:** 64,41: fibonacciho hladina
- **S5:** 60,92 fibonacciho hladina, spodní okraj konsolidace
- **S6:** 58,00 spodní okraj konsolidace
- **S7:** 55,30 lokální minimum
- Cena prudce klesla do blízkosti hladiny podpory.
- MACD ukazuje na nárůst momenta k poklesu.
- Oba ROC klesají. ROC60 se zarazil na nule.
- RSI je lehce nad hranicí přeprodanosti.
- Indikátory ukazují na další pravděpodobný pokles. Ten se dočasně může zastavit na hladině podpory, kde může dojít ke konsolidaci nebo korekci.



## Uzavřené obchody

Instrument	Směr	Open	Datum otevření/zavření	cíl	Stop-loss	P/L (%)	Stav
EUR/USD	short	1,363	24.4.2007/8.5.2007	1,355	1,376	0,59%	<b>Zavřeno</b> , dosažen cíl
měď	short	355	27.4.2007/3.5.2007	300	370	-4,00%	<b>Zavřeno</b> , stop-loss
brent	long	65	3.5.2007, 17.5.2007	70	61	7,69%	<b>Zavřeno</b> , dosažen cíl
Olovo	long	2120	22.5.2007, 29.5.2007	2240	2050	5,66%	<b>Zavřeno</b> , dosažen cíl
EUR/USD	long	1,355	8.5.2007/8.6.2007	1,400	1,335	-1,48%	<b>Zavřeno</b> , stop-loss
Zlato	long	670	4.6.2007/11.6.2007	697	651	-2,84%	<b>Zavřeno</b> , stop-loss
EUR/CZK	short	28,30	8.5.2007/14.6.2007	27,60	28,55	-0,88%	<b>Zavřeno</b> , stop-loss
Olovo	short	2315	11.6.2007/22.6.2007	2110	2380	-2,73%	<b>Zavřeno</b> , stop-loss
EURCHF	short	1,65	29.5.2007/22.6.2007	1,60	1,666	-0,96%	<b>Zavřeno</b> , stop-loss
USD/JPY	short	121,55	21.5.2007/22.6.2007	116,00	124,00	-1,98%	<b>Zavřeno</b> , stop-loss
10-letý EUR RT benchmark	long	97,00	22.6.2007/9.7.2007	99,6	96,8	-0,21%	<b>Zavřeno</b> , stop-loss
Zlato	short	650	25.6.2007/9.7.2007	630	660	-1,52%	<b>Zavřeno</b> , stop-loss
SKK vůči EUR	long	33,90	15.6.2007/13.7.2007	33,20	34,20	2,11%	<b>Zavřeno</b> , dosažen cíl
Platina	long	1285	25.6.2007/18.7.2007	1330	1260	3,50%	<b>Zavřeno</b> , dosažen cíl
Stříbro	short	1303	16.7.2007/23.7.2007	1235	1325	-1,66%	<b>Zavřeno</b> , stop-loss
CZK vůči EUR	long	28,70	5.7.2007/29.7.2007	28,05	28,95	2,32%	<b>Zavřeno</b> , dosažen cíl
HUF vůči EUR	short	245	5.7.2007/26.7.2007	248	244	1,22%	<b>Zavřeno</b> , dosažen cíl
olovo	short	2910	30.7.2007/31.7.2007	2550	3050	-4,59%	<b>Zavřeno</b> , stop-loss
EUR vůči JPY	long	162,07	30.7.2007/10.8.2007	167,6	160,5	-0,97%	<b>Zavřeno</b> , stop-loss
<b>Celkem</b>						<b>-0,73%</b>	