

Přehled doporučení

Aktuální doporučení:

1. Stříbro long @1456, cíl @ 1490, stop-loss @ 1440, podle sledované ideje z minulého týdne, cíl byl dosažen během jednoho dne
2. Ropa Brent: short @ 91,20, Cíl @ 70, stop-loss @ 93, signál od RSI (potvrzený, tj. RSI zůstal 2 dny pod signální linií) – podle sledované ideje. Stop – loss upravit při poklesu pod 90 USD a potom po každých 5 USD.
3. Olovo: short @ 3465, cíl @ 2850, stop-loss @ 3510, upravit stop-loss po poklesu pod 3300 a 3000. Spekulace na vytvoření klesajícího trendu po proražení hladiny podpory. Pokud se trend nepotvrdí do dvou týdnů zavřít.
4. Dolar k euru: long @ 1,454, cíl @ 1,38, stop-loss @ 1,47, změnit stop-loss po 1,43, 1,41, 1,40. Signál od RSI.

Doporučujeme sledovat:

Instrument	Směr	Open	Datum otevření/zavření	cíl	Stop-loss	P/L (%)	Stav
Platina	short	1456	5.11.2007	1350	1490	3,78%	Držet
Stříbro	long	1456	6.11.2007/6.11.2007	1490	1440		Zavřeno, dosažen cíl
brent	short	91,20	12.11.2007	70	93		
olovo	short	3465	12.11.2007	2850	3510		
USD vs. EUR	long	1,454	12.11.2007	1,38	1,47		

Shrnutí

EUR/CZK

- Koruna prorazila hladinu odporu 26,70 a prudce posílila, 26,55 je novou hladinou odporu. Koruna se drží mírně nad ní.
- Indikátory nedávají koruně prostor k dalšímu posílení. Mělo by dojít buď ke konsolidaci nebo korekci. RSI by poměrně brzo měl vyslat prodejní signál na korunu.

EUR/USD

- Dolar dále rychle oslabuje.
- Indikátory ukazují na korekci, která by mohla být výrazná.

USD/JPY

- Kurz je v silném střednědobém rostoucím trendu.
- Indikátory naznačují korekci nebo konsolidaci. ROC60 však stále roste, což ukazuje na pouze krátkodobé zastavení posilování jenu.

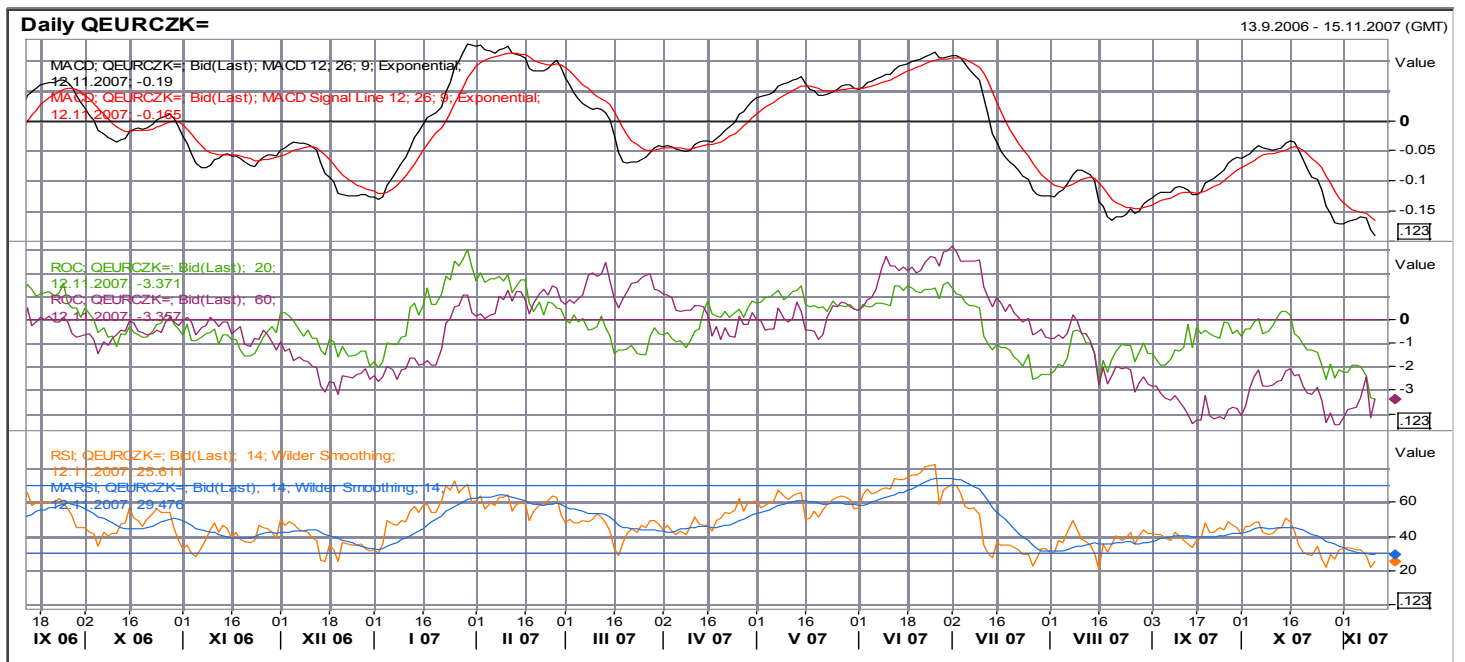
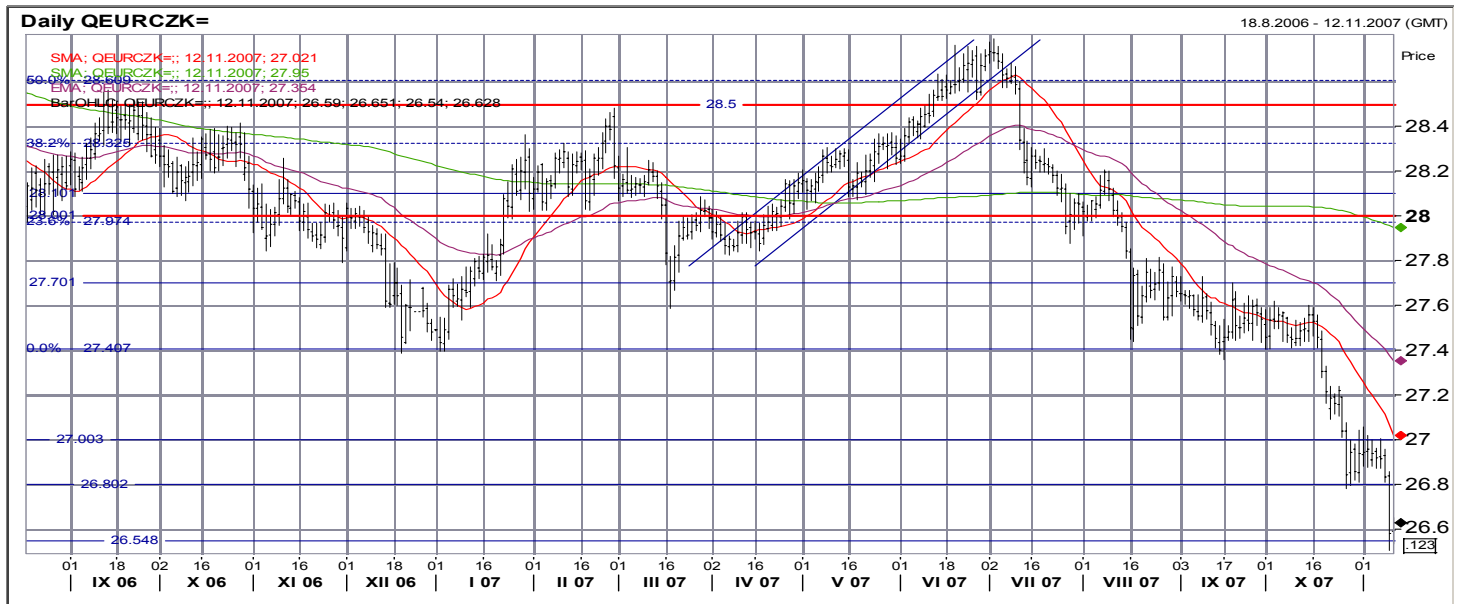
Olovo

- Kurz prorazil důležitou hladinu podpory 3495, drží se mírně pod ní.
- Proražení hladiny 3495 signalizuje možnost vytvoření střednědobého klesajícího trendu, MACD by mohl tuto možnost potvrdit.

Doporučení a názory v tomto materiálu jsou založeny čistě na technické analýze a tudíž nemusí být v souladu s naší fundamentální prognózou. Naše fundamentálně podložené názory a doporučení najdete v naší Měsíční strategii (www.sporka.cz/analiza).

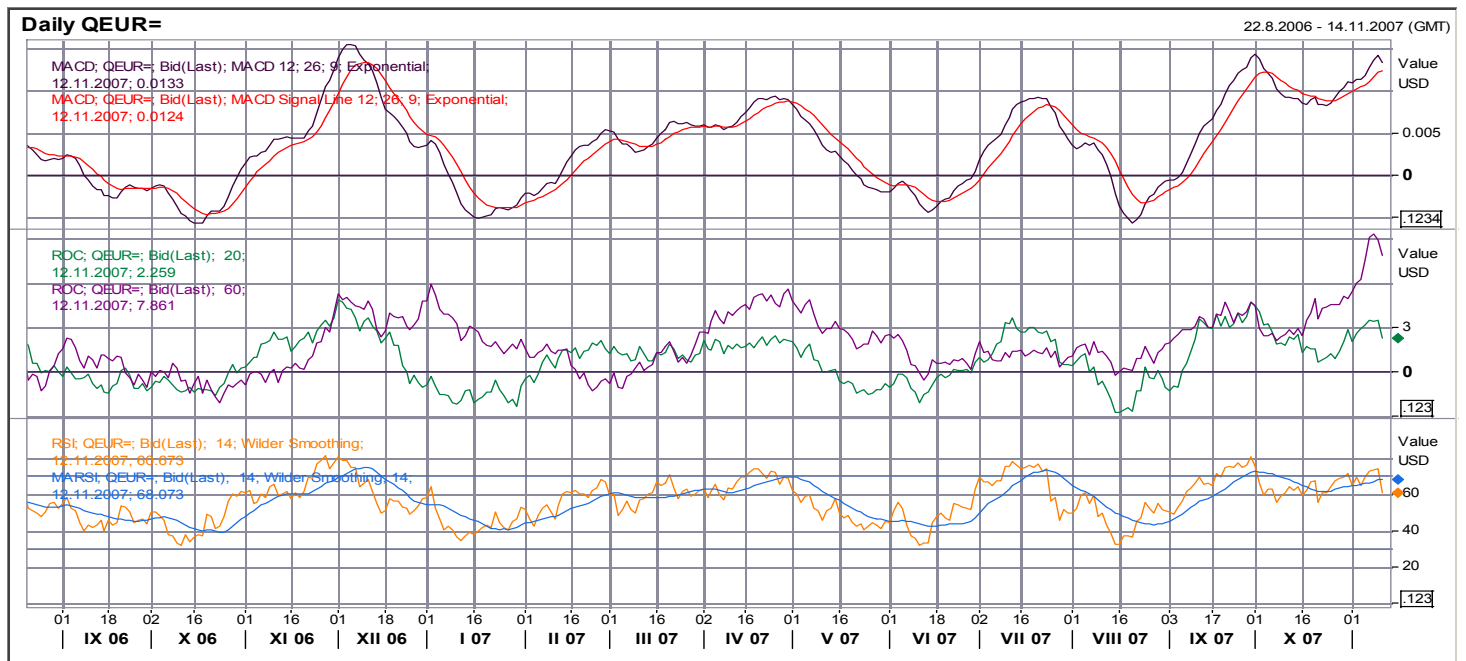
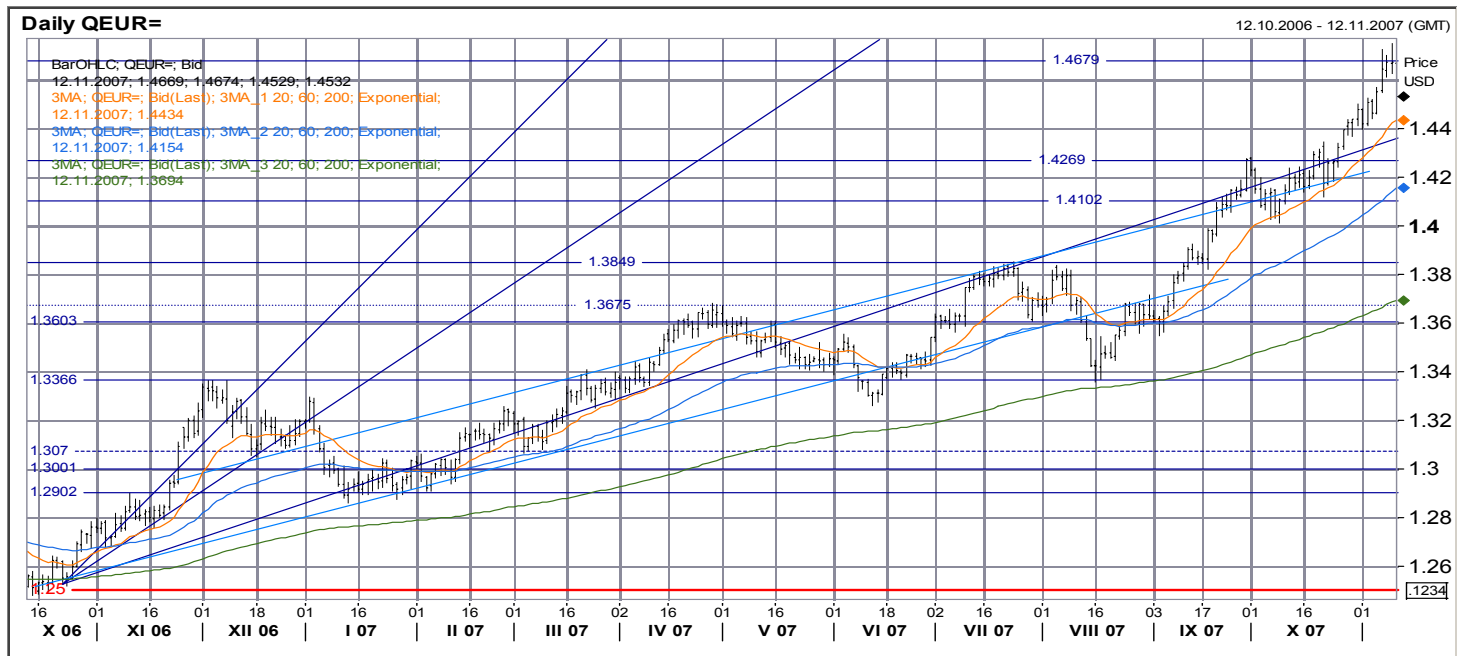
EUR/CZK

- **Hlavní trend: klesající**
- **Krátkodobý trend: konsolidace**
- **R7: 28,886** – fibonacciho hladina, spodní hrana konsolidace, lokální maximum
- **R6: 28,60** fibonacciho hladina, horní hrana konsolidace
- **R5: 28,50** maximum, konsolidace, kulaté číslo
- **R4: 28,32** fibonacciho hladina, spodní úroveň konsolidačního pásma z října, horní úroveň konsolidačního pásma z ledna/února
- **R3: 28,00/27,97** fibonacciho hladina, velká figura, psychologický
- **R2: 27,70** minimum z března
- **R1: 27,40** silná, historické maximum koruny
- **R1: 27,00** psychologická, velká figura, horní hranice konsolidace
- **S1: 26,80** spodní hranice konsolidace
- **S1: 26,55** historické minimum
- Koruna prorazila hladinu odporu 26,70 a prudce posílila, 26,55 je novou hladinou odporu. Koruna se drží mírně nad ní.
- MACD dále poklesl, je na historickém minimum.
- Také ROC20 je mimořádně nízko, ROC60 se vrátil na úroveň historických minim.
- RSI ukazuje překoupenost koruny.
- Indikátory nedávají koruně prostor k dalšímu posílení. Mělo by dojít buď ke konsolidaci nebo korekci. RSI by poměrně brzo měl vyslat prodejní signál na korunu.



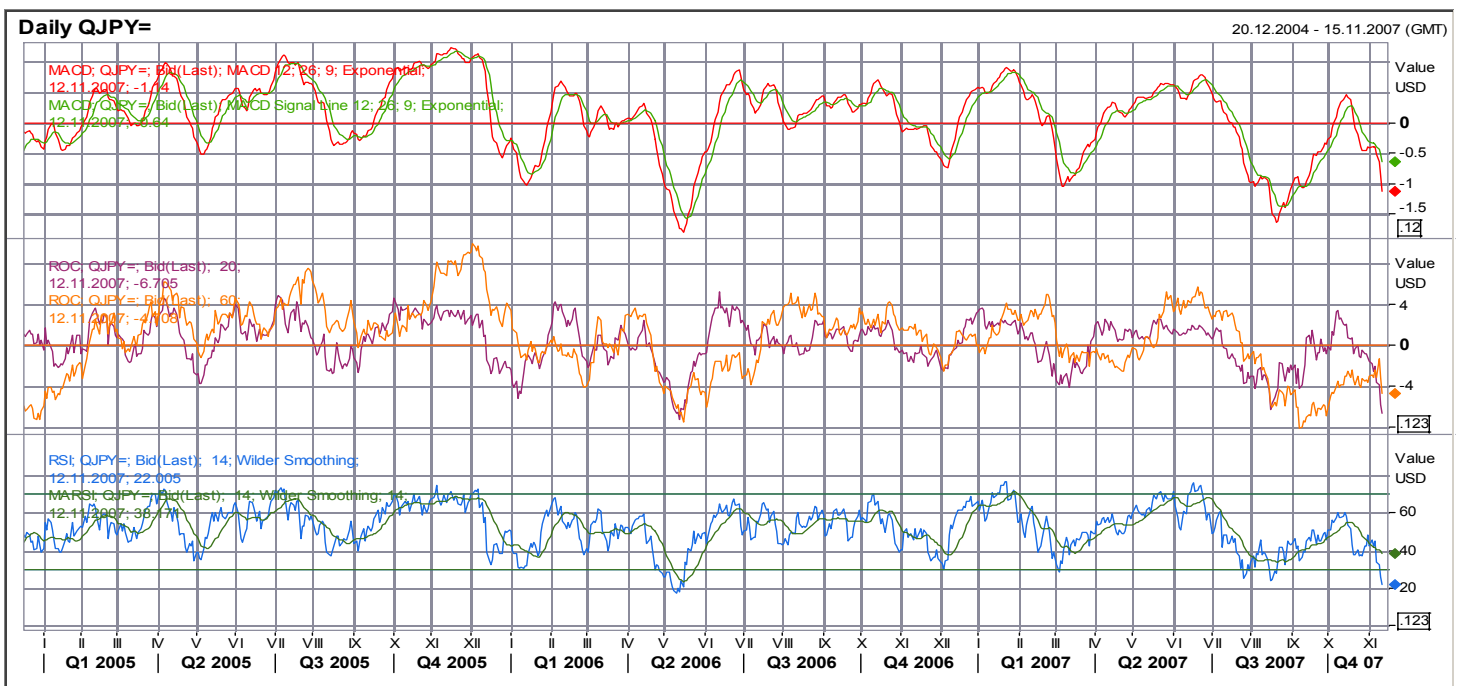
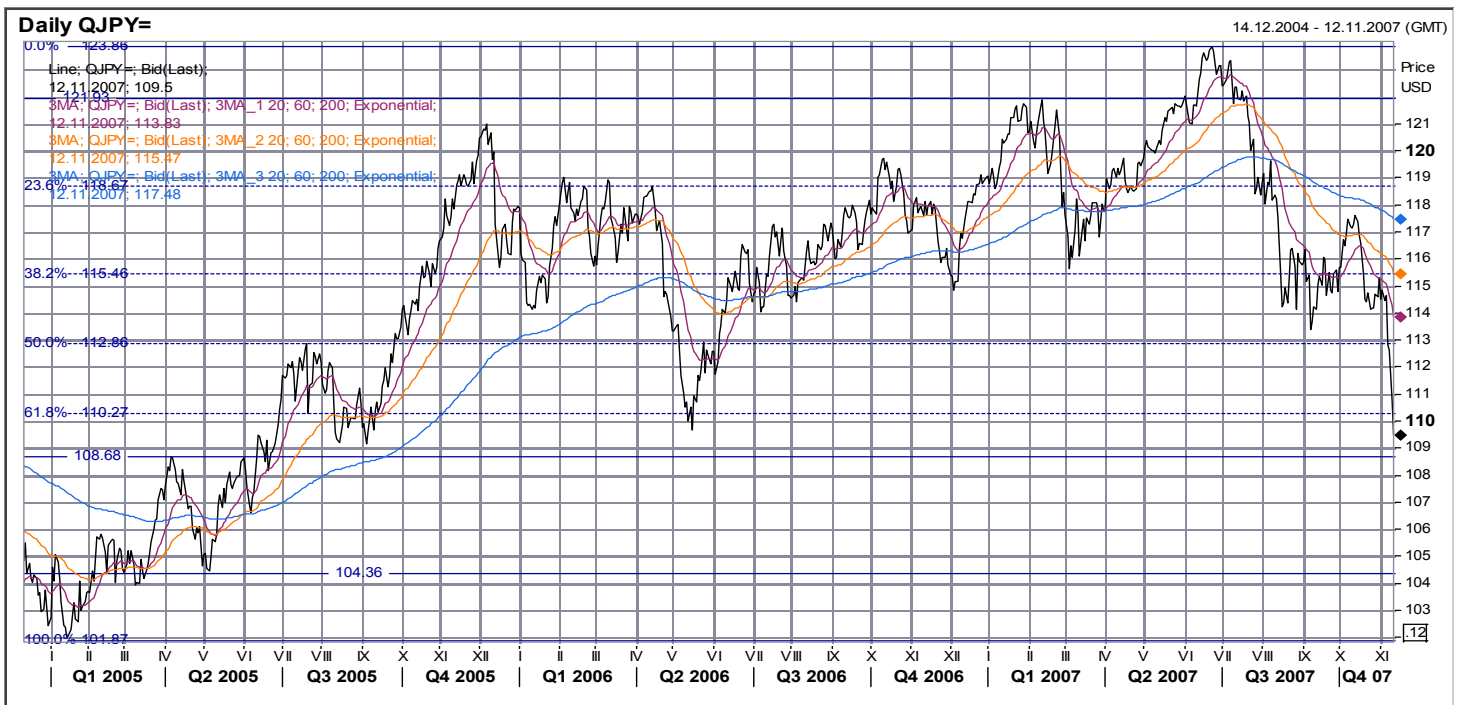
EUR/USD

- **Hlavní trend: rostoucí**
- **Krátkodobý trend: konsolidace**
- **R1: 1,468 historické maximum**
- **S1: 1,43 lokální maximum**
- **S2: 1,400 psychologická**
- **S3: 1,385 lokální maximum**
- **S4: 1,366 lokální maximum**
- **S5: 1,360 lokální maximum**
- **S6: 1,336 pík z listopadu, konsolidační pásmo z března**
- **S7: 1,307 konsolidační pásmo**
- **S8: 1,300 velká figura (psychologický)**
- **S9: 1,290 horní okraj konsolidačního pásma**
- **S10: 1,250 spodní okraj konsolidačního pásma**
- Dolar dále rychle oslabuje.
- MACD vzrostl k maximum. Je na něm náznak obratu.
- ROC60 je extrémně nad nulou, ROC20 poblíž maxim. Oba otočily k poklesu
- RSI vyslal nákupní signál na dolar.
- Indikátory ukazují na korekci, která by mohla být výrazná.



USD/JPY

- **Hlavní trend: klesající**
- **Krátkodobý trend: klesající**
- **R4:** 123,9 maximum
- **R3:** 118,7 fibonacciho hladina, lokální maxima
- **R2:** 115,5 fibonacciho hladina, lokální minima
- **R1:** 112,9 fibonacciho hladina, lokální maximum
- **S1:** 110,3 fibonacciho hladina, lokální minimum, konsolidace
- **S2:** 108,7 .lokální maximum/minimum
- **S3:** 104,4 konsolidace, lokální minimum
- Kurz je v silném střednědobém rostoucím trendu.
- MACD vyslal prodejní signál.
- ROC60 roste, ROC20 mírně klesá.
- RSI vyslal prodejní signál.
- Indikátory naznačují korekci nebo konsolidaci. ROC60 však stále roste, což ukazuje na pouze krátkodobé zastavení posilování jenu.



Uzavřené obchody

Instrument	Směr	Open	Datum otevření/zavření	cíl	Stop-loss	P/L (%)	Stav
EUR/USD	short	1,363	24.4.2007/8.5.2007	1,355	1,376	0,59%	Zavřeno, dosažen cíl
měď	short	355	27.4.2007/3.5.2007	300	370	-4,00%	Zavřeno, stop-loss
brent	long	65	3.5.2007, 17.5.2007	70	61	7,69%	Zavřeno, dosažen cíl
Olovo	long	2120	22.5.2007, 29.5.2007	2240	2050	5,66%	Zavřeno, dosažen cíl
EUR/USD	long	1,355	8.5.2007/8.6.2007	1,400	1,335	-1,48%	Zavřeno, stop-loss
Zlato	long	670	4.6.2007/11.6.2007	697	651	-2,84%	Zavřeno, stop-loss
EUR/CZK	short	28,30	8.5.2007/14.6.2007	27,60	28,55	-0,88%	Zavřeno, stop-loss
Olovo	short	2315	11.6.2007/22.6.2007	2110	2380	-2,73%	Zavřeno, stop-loss
EURCHF	short	1,65	29.5.2007/22.6.2007	1,60	1,666	-0,96%	Zavřeno, stop-loss
USD/JPY	short	121,55	21.5.2007/22.6.2007	116,00	124,00	-1,98%	Zavřeno, stop-loss
10-letý EUR RT benchmark	long	97,00	22.6.2007/9.7.2007	99,6	96,8	-0,21%	Zavřeno, stop-loss
Zlato	short	650	25.6.2007/9.7.2007	630	660	-1,52%	Zavřeno, stop-loss
SKK vůči EUR	long	33,90	15.6.2007/13.7.2007	33,20	34,20	2,11%	Zavřeno, dosažen cíl
Platina	long	1285	25.6.2007/18.7.2007	1330	1260	3,50%	Zavřeno, dosažen cíl
Stříbro	short	1303	16.7.2007/23.7.2007	1235	1325	-1,66%	Zavřeno, stop-loss
CZK vůči EUR	long	28,70	5.7.2007/29.7.2007	28,05	28,95	2,32%	Zavřeno, dosažen cíl
HUF vůči EUR	short	245	5.7.2007/26.7.2007	248	244	1,22%	Zavřeno, dosažen cíl
olovo	short	2910	30.7.2007/31.7.2007	2550	3050	-4,59%	Zavřeno, stop-loss
EUR vůči JPY	long	162,07	30.7.2007/10.8.2007	167,6	160,5	-0,97%	Zavřeno, stop-loss
Měď	short	354,3	14.5.2007/16.8.2007	325,5	385	+8,85%	Zavřeno, dosažen cíl
USD vůči EUR	short	1,3423	20.6.2007/15.8.2007	1,40	1,347	+0,35%	Zavřeno, stop gain
PLN vůči EUR	short	3,7587	23.7.2007/16.8.2007	3,83	3,73	+1,90%	Zavřeno, dosažen cíl
CZK vůči EUR	short	28,055	6.8.2007/16.8.2007	28,30	27,88	-0,62%	Zavřeno, stop-loss
HUF vůči EUR	long	251,98	6.8.2007/14.8.2007	245,5	254,2	-0,87%	Zavřeno, stop-loss
Platina	long	1242	20.8.2007/29.8.2007	1265	1225	+1,85%	Zavřeno, dosažen cíl
CHF vůči EUR	short	1,6435	27.8.2007/29.8.2007	1,6650	1,6350	-0,52%	Zavřeno, stop-loss
Dolar vůči jenu	long	115,83	3.9.2007/7.9.2007	119,00	114,00	-1,58%	Zavřeno, stop-loss
Stříbro	long	1170	27.8.2007/12.9.2007	1260	1200	7,69%	Zavřeno, dosažen cíl
CZK vůči EUR	short	27,64	20.8.2007/13.9.2007	28,30	27,48	-0,58%	Zavřeno, stop-loss
Dolar vůči euru	short	1,360	24.8.2007/20.9.2007	1,400	1,348	2,94%	Zavřeno, dosažen cíl
Olovo	short	3190	17.9.2007/21.9.2007	2890	3300	-3,33%	Zavřeno, stop-loss
Zlato	short	734,5	8.10.2007/15.10.2007	705	750	-2,07%	Zavřeno, stop-loss
CZK vs EUR	short	27,48	17.9.2007/19.10.2007	28,00	27,30	-0,66%	Zavřeno, stop-loss
USD vs. EUR	long	1,4092	8.10.2007/18.10.2007	1,367	1,428	-1,32%	Zavřeno, stop-loss
US 10 T-bond	short	102,25	12.9.2007/5.11.2007	99,6	103,2	-0,92%	Zavřeno, stop-loss
Měď	short	354,75	22.10.2007/8.11.2007	325	340	+9,15%	Zavřeno, dosažen cíl
Stříbro	long	1456	6.11.2007/6.11.2007	1490	1440	+2,34%	Zavřeno, dosažen cíl
CZK vůči EUR	short	26,962	5.11.2007/9.11.2007	28,00	26,75	-0,79%	Zavřeno, stop-loss
Celkem						+21,08%	