

Přehled doporučení

Aktuální doporučení:

Potenciální doporučení na týden:

1. Ropa brent short při poklesu pod 87, cíl 70, stop-loss 90, posunout stop-loss po překonání 85, 80, 75. Motiv: proražení 60-denního klouzavého průměru.
2. Koruna k euru short při potvrzeném signálu od RSI (2 dny po sobě nad hranici překoupenosti z hlediska koruny). Cíl 28, stop-loss 25,80. Změnit stop-loss při překročení 26,20, 26,55, 26,70, 27,00, 27,40 a 27,70.
3. Platina short při poklesu ceny pod 1435, cíl 1310, stop-loss 1480. Změnit stop-loss po dosažení 1400, 1350, 1330. Spekulace na střednědobý oslabující trend.

Instrument	Směr	Open	Datum otevření	cíl	Stop-loss	P/L (%)	Stav
Měď	long	315,7	30.11.2007	370	285	-2,15%	Držet, příští týden zavřít pokud se nedostane nad 324
USD vs. EUR	long	1,4663	3.12.2007	1,38	1,49	+0,01%	držet
HUF vs. EUR	long	253,3	3.12.2007	246	256	+0,6%	držet
Zlato	short	783,85	3.12.2007	690	810	-2,06%	držet

Shrnutí

EUR/CZK

- Koruna se rychle dostala pod hladinu odporu 26,20 a testuje psychologicky důležitou hladinu 26,00.
- Pokud 26,00 odolá mělo by dojít ke korekci/konsolidaci s návratem na 26,20. Proražení 26,00 by otevřelo cestu k dalšímu skokovému posílení (tuto možnost pokládáme za málo pravděpodobnou vzhledem k silné překoupenosti koruny).

EUR/USD

- Kurz zůstává v korekci.
- Tento týden by se mělo ukázat, zda bude korekce pokračovat nebo přejde do konsolidace. Především ROC20 a částečně RSI ukazují spíše na konec korekce, MACD spíše indikuje její pokračování.

EUR/CHF

- Kurz přešel po krátkém klesajícím trendu nejprve do korekce a z ní do konsolidace.
- Indikátory ukazují, že by se po konsolidaci měl obnovit růstový trend (oslabování franku). Trend by měl směřovat k 1,68.

brent

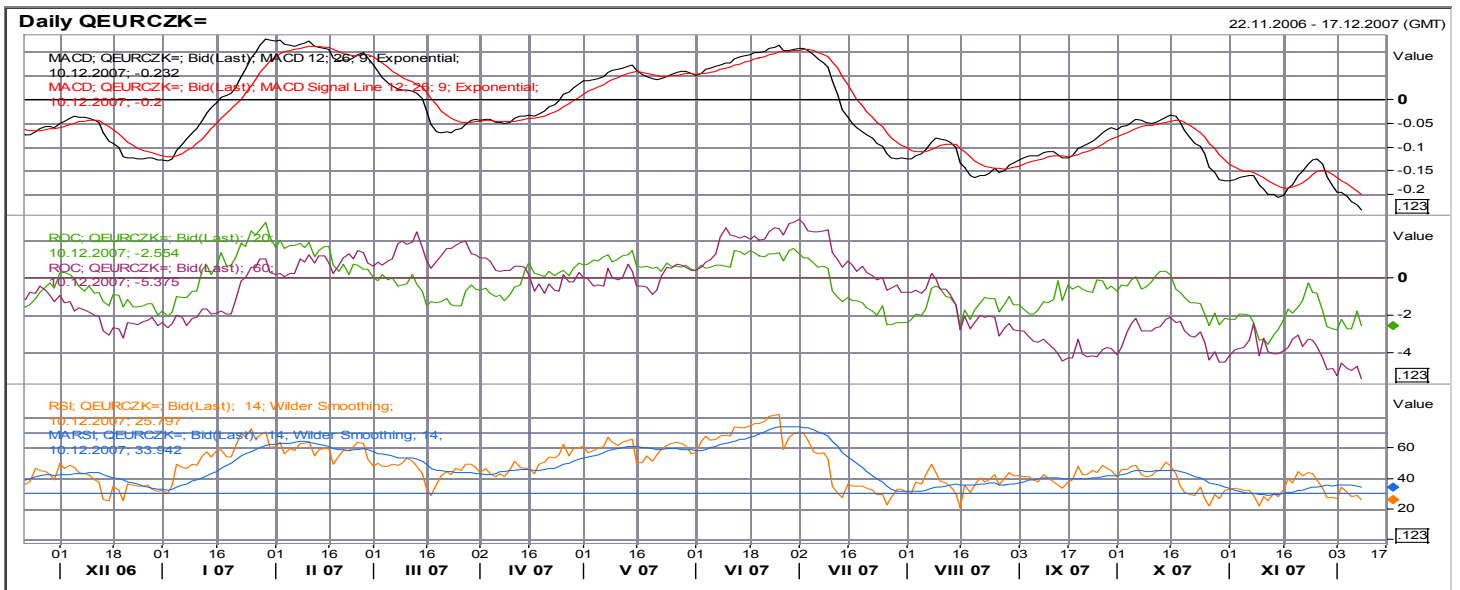
- Formace dvojitý vrchol nasvědčuje obratu trendu. Hladina 90 je potvrzující, cena v jejím okolí kolísá (tj. obrat trendu ještě není úplně definitivní).

Indikátory ukazují na další pokles, i když ne úplně přesvědčivě. Důležité by bylo proražení 60-denního klouzavého průměru, které by potvrdilo obrat střednědobého trendu (aktuálně 87).

Doporučení a názory v tomto materiálu jsou založeny čistě na technické analýze a tudíž nemusí být v souladu s naší fundamentální prognózou. Naše fundamentálně podložené názory a doporučení najdete v naší Měsíční strategii (www.sporka.cz/analiza).

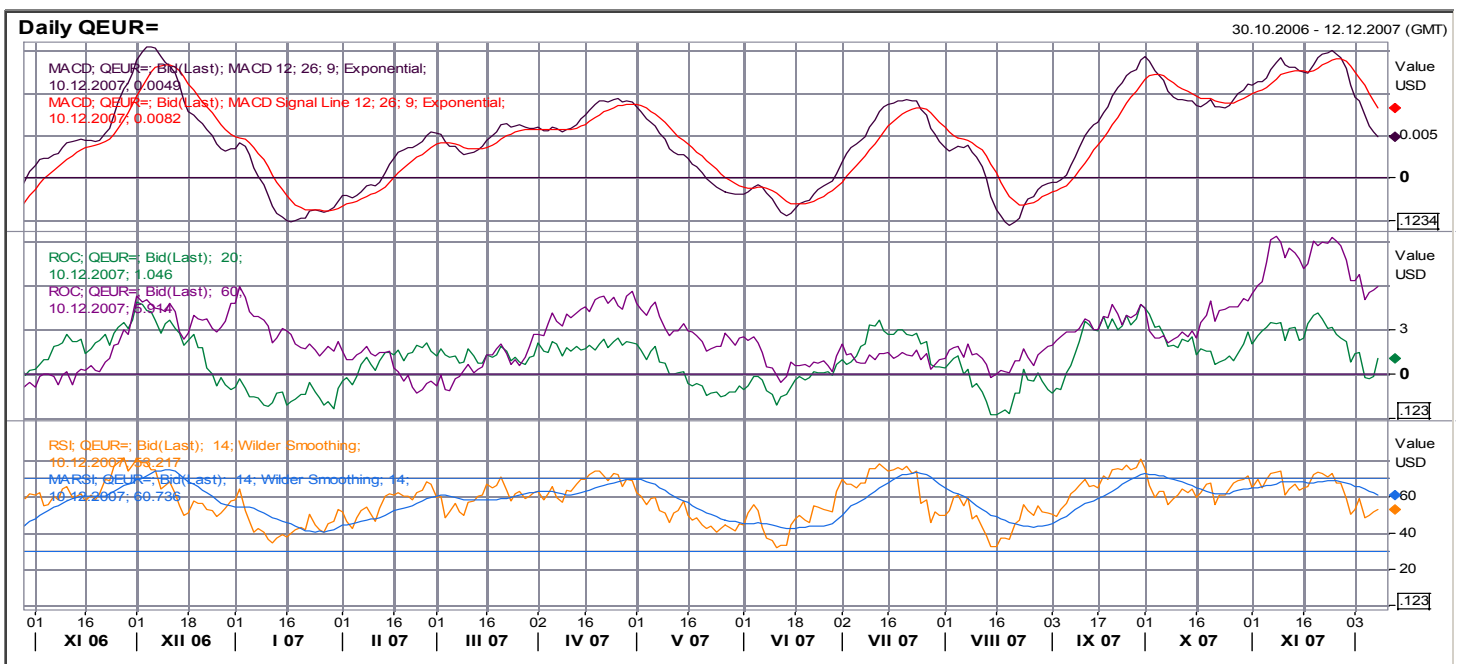
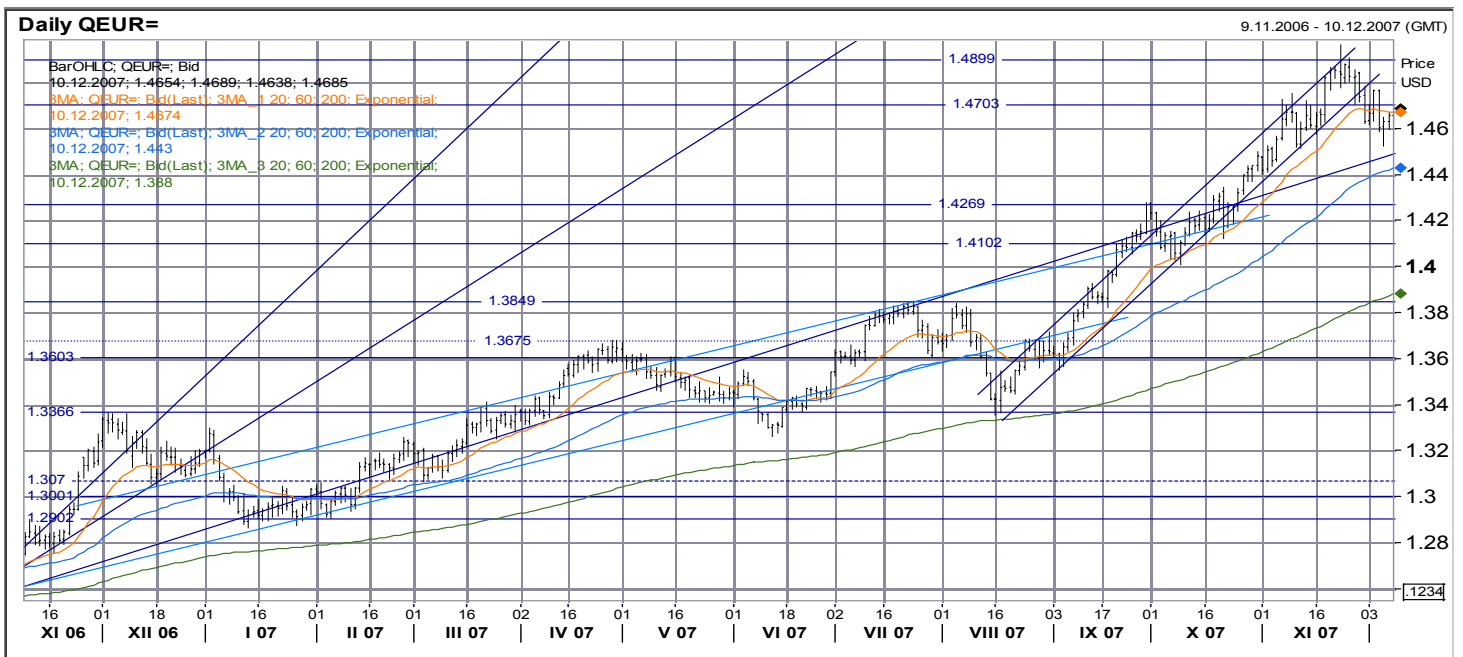
EUR/CZK

- **Hlavní trend: klesající**
- **Krátkodobý trend: konsolidace**
- **R9:** 28,60 fibonacciho hladina, horní hrana konsolidace
- **R8:** 28,50 maximum, konsolidace, kulaté číslo
- **R7:** 28,32 fibonacciho hladina, spodní úroveň konsolidačního pásma z října, horní úroveň konsolidačního pásma z ledna/února
- **R6:** 28,00/27,97 fibonacciho hladina, velká figura, psychologický
- **R5:** 27,70 minimum z března
- **R4:** 27,40 silná, historické maximum koruny
- **R3:** 27,00 psychologická, velká figura, horní hranice konsolidace
- **R2:** 26,80 spodní hranice konsolidace
- **R2:** 26,55 konsolidace
- **R1:** 26,20: historické minimum
- **S2:** 26,00: psychologická („velká figura“)
- Koruna se rychle dostala pod hladinu odporu 26,20 a testuje psychologicky důležitou hladinu 26,00.
- MACD klesá na stále překoupenější úroveň.
- ROC60 pokračuje v poklesu, ROC20 přešel do stagnace, ale indikuje trvalý krátkodobé momentum pro posílení koruny.
- RSI kolísá v okolí hranice překoupenosti koruny.
- Pokud 26,00 odolá mělo by dojít ke korekci/konsolidaci s návratem na 26,20. Proražení 26,00 by otevřelo cestu k dalšímu skokovému posílení (tuto možnost pokládáme za málo pravděpodobnou vzhledem k silné překoupenosti koruny).



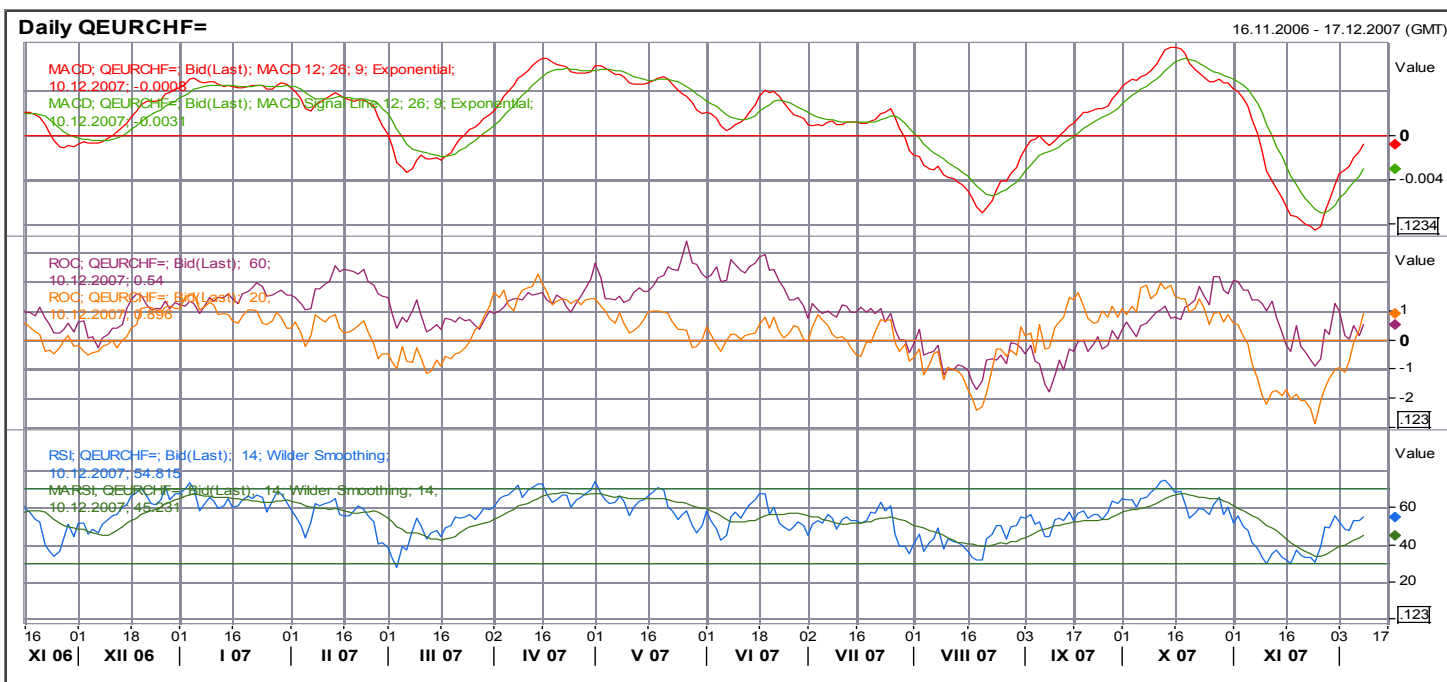
EUR/USD

- **Hlavní trend: rostoucí**
- **Krátkodobý trend: konsolidace**
- **R2: 1,49 historické maximum eura**
- **R1: 1,47 konsolidace**
- **S1: 1,43 lokální maximum, konsolidace**
- **S2: 1,400 psychologická**
- **S3: 1,385 lokální maximum**
- **S4: 1,366 lokální maximum**
- **S5: 1,360 lokální maximum**
- **S6: 1,336 pík z listopadu, konsolidační pásmo z března**
- **S7: 1,307 konsolidační pásmo**
- **S8: 1,300 velká figura (psychologický)**
- Kurz zůstává v korekci.
- MACD klesá, rozšiřování rozdílu k signální linii naznačuje růst momenta.
- ROC20 se dotkl nuly, což je kritické z hlediska pokračování korekce. Stejně jako u ROC60 je vidět náznak obrátu, což by mohlo indikovat konec korekce.
- RSI klesl na neutrální úroveň.
- Tento týden by se mělo ukázat, zda bude korekce pokračovat nebo přejde do konsolidace. Především ROC20 a částečně RSI ukazují spíše na konec korekce, MACD spíše indikuje její pokračování.



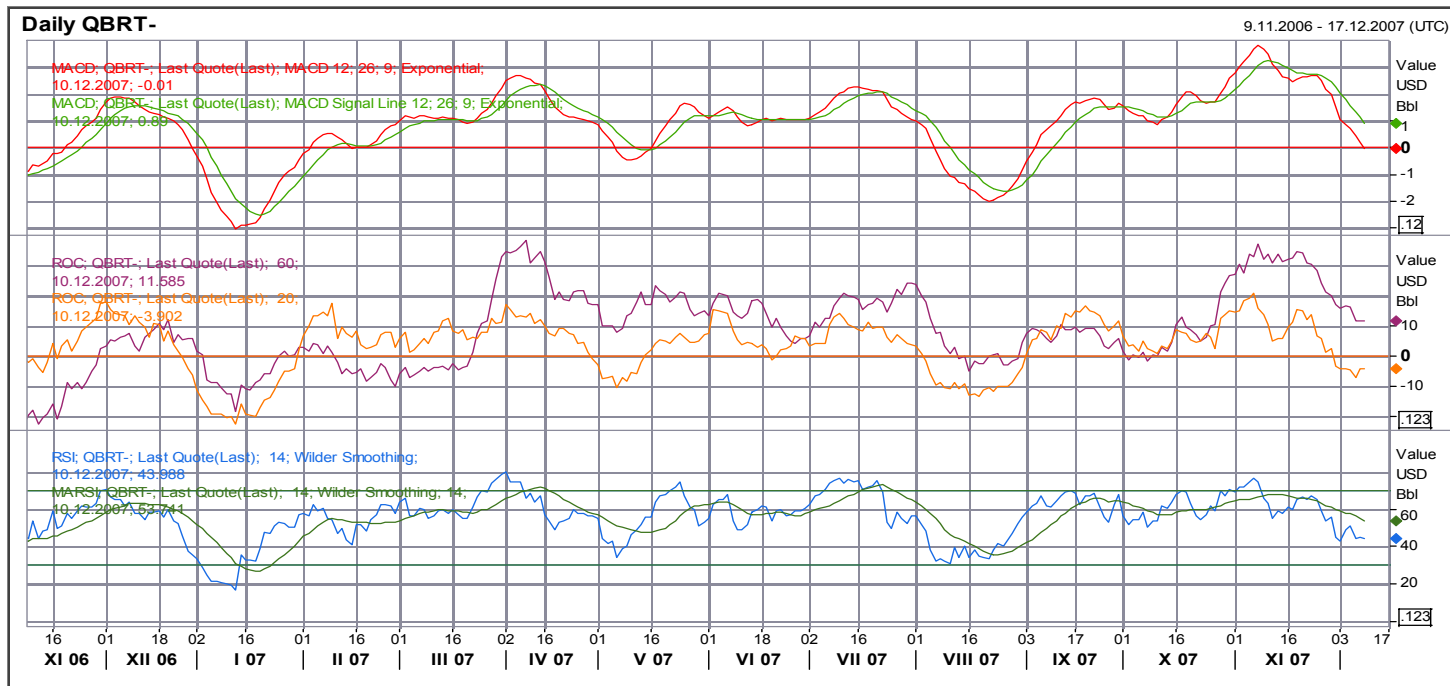
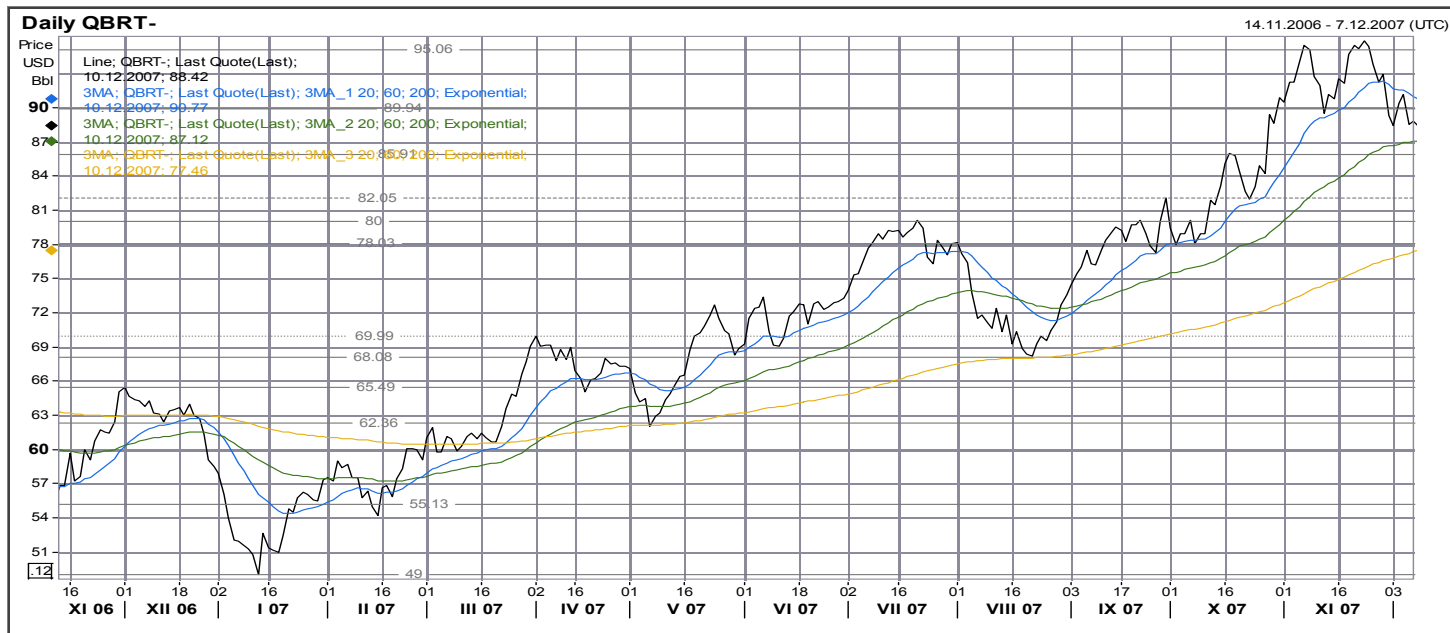
EUR/CHF

- **Hlavní trend: růst**
- **Krátkodobý trend: konsolidace**
- **R2: 1,68** lokální maximum.
- **R1: 1,6675** lokální maxima
- **S1: 1,6500** velká figura, konsolidace
- **S2: 1,6386** fibonacciho hladina, spodní okraj konsolidace
- **S3: 1,6207** fibonacciho hladina, lokální minimum
- **S4: 1,6062** fibonacciho hladina, konsolidace
- **S5: 1,5917** fibonacciho hladina, lokální minimum, konsolidace
- **S6: 1,58** horní okraj konsolidace, lokální minima
- Kurz přešel po krátkém klesajícím trendu nejprve do korekce a z ní do konsolidace.
- MACD roste, směřuje k nule a indikuje silné prorůstové momentum.
- ROC20 se po prudkém růstu dostal nad nulu, ROC60 kolísá těsně nad nulou. Oba momentálně indikují mírné prorůstové momentum.
- RSI se po růstu od hranice přeprodanosti stabilizuje na neutrální úrovni.
- Indikátory ukazují, že by se po konsolidaci měl obnovit růstový trend (oslabování franku). Trend by měl směřovat k 1,68.



Brent

- **Hlavní trend: rostoucí**
- **Krátkodobý trend: obrat trendu (?)**
- **R2: 95 maxima**
- **R1: 90 lokální minimum, konsolidace**
- **S1: 85,9 historické maximum**
- **S2: 80,0 lokální maxima**
- **S3: 78,00 lokální maxima/minima**
- **S4: 70,00 lokální maxima**
- **S5: 68,00 lokální minima**
- **S6: 65,5 lokální minima**
- **S7: 62,36 lokální minima**
- **S8: 55,10 lokální minima**
- **S9: 49,00 lokální minimum**
- Formace dvojitého vrcholu nasvědčuje obratu trendu. Hladina 90 je potvrzující, cena v jejím okolí kolísá (tj. obrat trendu ještě není úplně definitivní).
- MACD se v silném klesajícím trendu dostalo na nulu
- ROC20 prorazilo nulu a ukazuje na konsolidaci. ROC60 prudce klesá, ale je ještě nad nulou.
- RSI trendově směřuje k hranici přeprodanosti.
- Indikátory ukazují na další pokles, i když ne úplně přesvědčivě. Důležité by bylo proražení 60-denního klouzavého průměru, které by potvrdilo obrat střednědobého trendu (aktuálně 87).



Uzavřené obchody

Instrument	Směr	Open	Datum otevření/zavření	cíl	Stop-loss	P/L (%)	Stav
EUR/USD	short	1,363	24.4.2007/8.5.2007	1,355	1,376	0,59%	Zavřeno , dosažen cíl
měď	short	355	27.4.2007/3.5.2007	300	370	-4,00%	Zavřeno , stop-loss
brent	long	65	3.5.2007, 17.5.2007	70	61	7,69%	Zavřeno , dosažen cíl
Olovo	long	2120	22.5.2007, 29.5.2007	2240	2050	5,66%	Zavřeno , dosažen cíl
EUR/USD	long	1,355	8.5.2007/8.6.2007	1,400	1,335	-1,48%	Zavřeno , stop-loss
Zlato	long	670	4.6.2007/11.6.2007	697	651	-2,84%	Zavřeno , stop-loss
EUR/CZK	short	28,30	8.5.2007/14.6.2007	27,60	28,55	-0,88%	Zavřeno , stop-loss
Olovo	short	2315	11.6.2007/22.6.2007	2110	2380	-2,73%	Zavřeno , stop-loss
EURCHF	short	1,65	29.5.2007/22.6.2007	1,60	1,666	-0,96%	Zavřeno , stop-loss
USD/JPY	short	121,55	21.5.2007/22.6.2007	116,00	124,00	-1,98%	Zavřeno , stop-loss
10-letý EUR RT benchmark	long	97,00	22.6.2007/9.7.2007	99,6	96,8	-0,21%	Zavřeno , stop-loss
Zlato	short	650	25.6.2007/9.7.2007	630	660	-1,52%	Zavřeno , stop-loss
SKK vůči EUR	long	33,90	15.6.2007/13.7.2007	33,20	34,20	2,11%	Zavřeno , dosažen cíl
Platina	long	1285	25.6.2007/18.7.2007	1330	1260	3,50%	Zavřeno , dosažen cíl
Stříbro	short	1303	16.7.2007/23.7.2007	1235	1325	-1,66%	Zavřeno , stop-loss
CZK vůči EUR	long	28,70	5.7.2007/29.7.2007	28,05	28,95	2,32%	Zavřeno , dosažen cíl
HUF vůči EUR	short	245	5.7.2007/26.7.2007	248	244	1,22%	Zavřeno , dosažen cíl
olovo	short	2910	30.7.2007/31.7.2007	2550	3050	-4,59%	Zavřeno , stop-loss
EUR vůči JPY	long	162,07	30.7.2007/10.8.2007	167,6	160,5	-0,97%	Zavřeno , stop-loss
Měď	short	354,3	14.5.2007/16.8.2007	325,5	385	+8,85%	Zavřeno , dosažen cíl
USD vůči EUR	short	1,3423	20.6.2007/15.8.2007	1,40	1,347	+0,35%	Zavřeno , stop gain
PLN vůči EUR	short	3,7587	23.7.2007/16.8.2007	3,83	3,73	+1,90%	Zavřeno , dosažen cíl
CZK vůči EUR	short	28,055	6.8.2007/16.8.2007	28,30	27,88	-0,62%	Zavřeno , stop-loss
HUF vůči EUR	long	251,98	6.8.2007/14.8.2007	245,5	254,2	-0,87%	Zavřeno , stop-loss
Platina	long	1242	20.8.2007/29.8.2007	1265	1225	+1,85%	Zavřeno , dosažen cíl
CHF vůči EUR	short	1,6435	27.8.2007/29.8.2007	1,6650	1,6350	-0,52%	Zavřeno , stop-loss
Dolar vůči jenu	long	115,83	3.9.2007/7.9.2007	119,00	114,00	-1,58%	Zavřeno , stop-loss
Stříbro	long	1170	27.8.2007/12.9.2007	1260	1200	7,69%	Zavřeno , dosažen cíl
CZK vůči EUR	short	27,64	20.8.2007/13.9.2007	28,30	27,48	-0,58%	Zavřeno , stop-loss
Dolar vůči euru	short	1,360	24.8.2007/20.9.2007	1,400	1,348	+2,94%	Zavřeno , dosažen cíl
Olovo	short	3190	17.9.2007/21.9.2007	2890	3300	-3,33%	Zavřeno , stop-loss
Zlato	short	734,5	8.10.2007/15.10.2007	705	750	-2,07%	Zavřeno , stop-loss
CZK vs EUR	short	27,48	17.9.2007/19.10.2007	28,00	27,30	-0,66%	Zavřeno , stop-loss
USD vs. EUR	long	1,4092	8.10.2007/18.10.2007	1,367	1,428	-1,32%	Zavřeno , stop-loss
US 10 T-bond	short	102,25	12.9.2007/5.11.2007	99,6	103,2	-0,92%	Zavřeno , stop-loss
Měď	short	354,75	22.10.2007/8.11.2007	325	340	+9,15%	Zavřeno , dosažen cíl
Stříbro	long	1456	6.11.2007/6.11.2007	1490	1440	+2,34%	Zavřeno , dosažen cíl
CZK vůči EUR	short	26,962	5.11.2007/9.11.2007	28,00	26,75	-0,79%	Zavřeno , stop-loss
brent	short	91,20	12.11.2007/14.11.2007	70	90	+1,33%	Zavřeno , stop-gain
Platina	short	1456	5.11.2007/14.11.2007	1350	1415	+2,90%	Zavřeno , stop-gain
USD vs. EUR	long	1,454	12.11.2007/20.12.2007	1,38	1,47	-1,09%	Zavřeno , stop-loss
měď	long	312,3	19.11.2007/21.11.2007	365	295	-5,54%	Zavřeno , stop-loss
Zlato	short	780	19.11.2007/20.11.2007	730	790	-1,27%	Zavřeno , stop-loss
olovo	short	3465	12.11.2007/23.11.2007	2850	3000	+21,58%	Zavřeno , dosažen cíl
stříbro	short	1452	19.11.2007/26.11.2007	1410	1460	-0,55%	Zavřeno , stop-loss

Zlato	long	800	20.11.2007/26.11.2007	835	790	+4,38%	Zavřeno , dosažen cíl
EUR vs. CZK	long	26,71	19.11.2007/28.11.2007	28,00	26,50	-0,79%	Zavřeno , stop-loss
Ropa brent	short	93	28.11.2007/4.12.2007	70	90	+3,33%	Zavřeno , stop-gain
Celkem						+45,36%	