

## Přehled doporučení

### Aktuální doporučení:

#### Doporučujeme sledovat:

1. U desetiletého amerického státního dluhopisu vyčkat na signál od ROC60 (obrat trendu – růst na -15) a potom jít short.
2. Při poklesu ceny platiny pod 1270 shortovat, cíl 1240, stop-loss 1285.
3. Olovo long na 2850 s cílem 3280 a stop-lossem 2780. Spekulace na kolísání v pásmu.

Instrument	Směr	Open	Datum otevření/zavření	cíl	Stop-loss	P/L (%)	Stav
Koruna vůči euru	short	27,64	20.8.2007	28,30	27,48	0,13%	Držet
Dolar vůči euru	short	1,360	24.8.2007	1,400	1,348	1,54%	Držet
Stříbro	long	1170	27.8.2007	1260	1200	7,35%	Držet, upraven stop-loss, max. 1 týden

## Shrnutí

### EUR/CZK

- Koruna nadále pokračuje v konsolidaci, přesunula se mírně pod hladinu 27,70.
- Nastavení indikátorů nadále podporuje spíše oslabení koruny, výjimkou je ROC60. Klíčové je nadále proražení hladiny 27,70. Směrem k posilování koruny je kritická hladina 27,40, její poražení (pokládáme za nepravděpodobnou alternativu) by otevřelo cestu k 27,00.

### EUR/USD

- Dolar se vrátil k oslabování, přiblížil se ke kritické hladině 1,385.
- Indikátory ukazují na prostor pro oslabení dolaru, důležité bude jestli se kurz dostane nad 1,385. MACD ukazuje na dostatečný prostor pro oslabení dolaru, naopak ROC60 a RSI vybízejí k opatrnosti.

### EUR/HUF

- Kurz se odrazil od hladiny 254,3 a zarazil na hladině 258,0.
- Kurz by se měl udržet pod 260 a přejít do konsolidace. Rizikem je proražení 260 a oslabení k 265. Případné posilování forntu by se nemělo dostat pod 251.

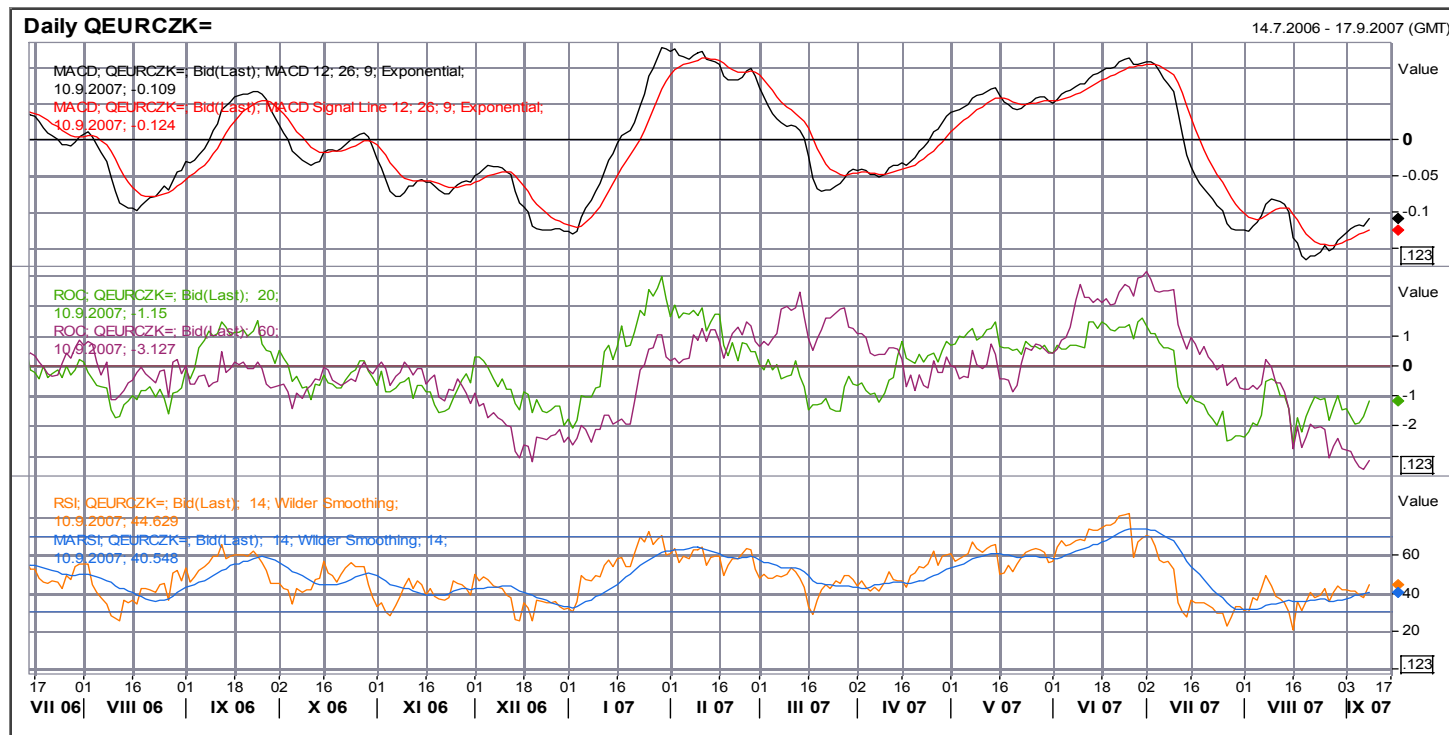
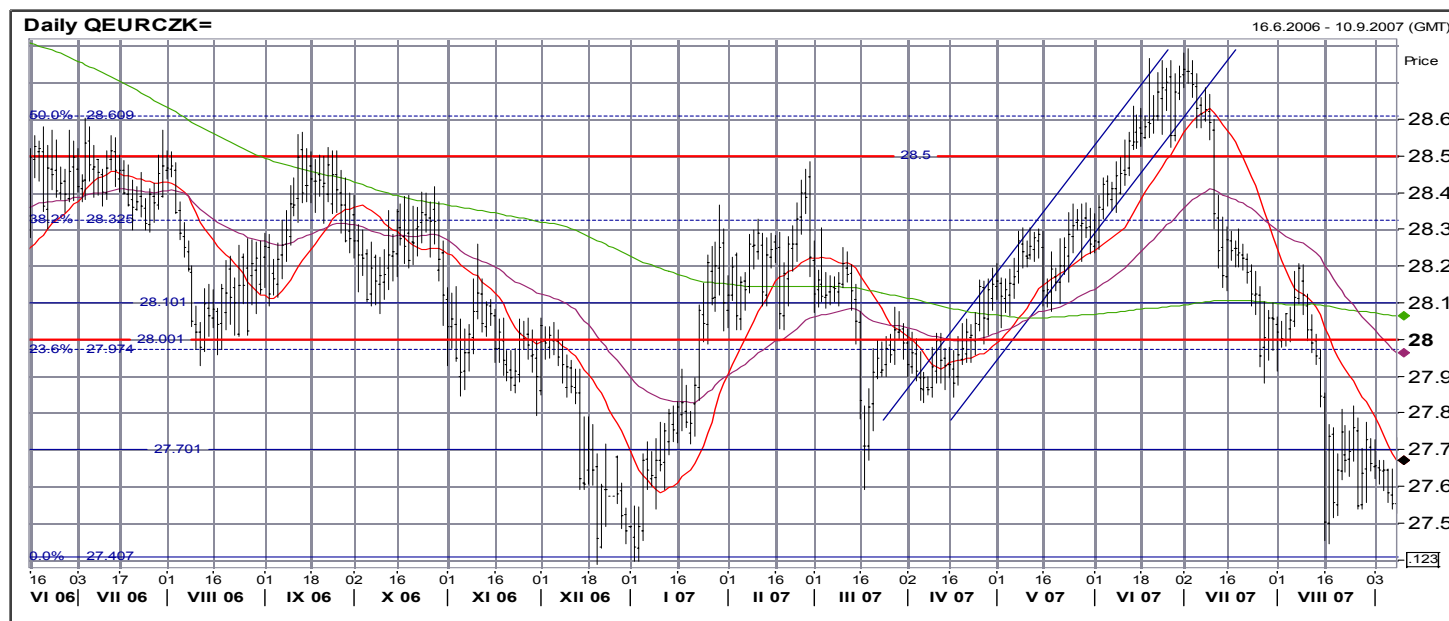
### EUR/PLN

- Kurz se odrazil od hladiny 3,86 a směřuje k hladině 3,78.
- Měl by pokračovat mírný klesající trend, testovat ho bude hladina 3,78.

**Doporučení a názory v tomto materiálu jsou založeny čistě na technické analýze a tudíž nemusí být v souladu s naší fundamentální prognózou. Naše fundamentálně podložené názory a doporučení najdete v naší Měsíční strategii ([www.sporka.cz/analiza](http://www.sporka.cz/analiza)).**

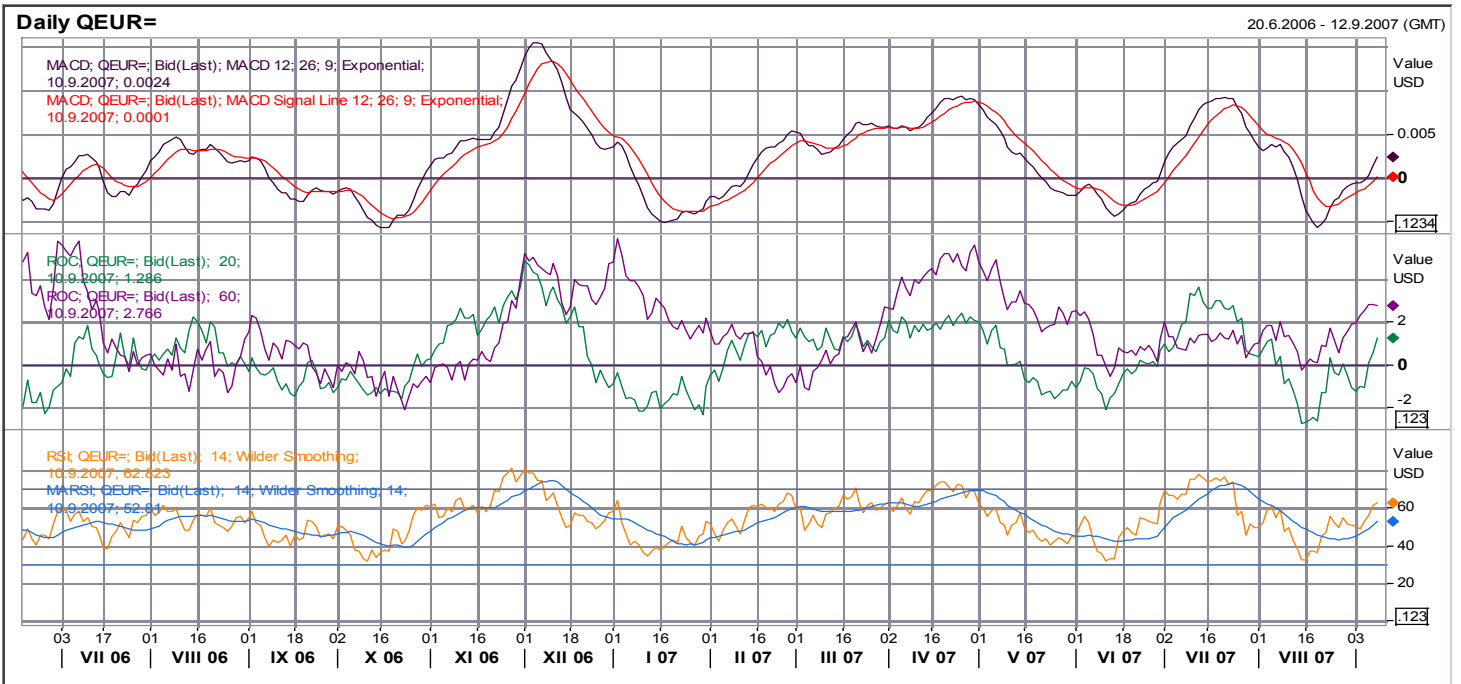
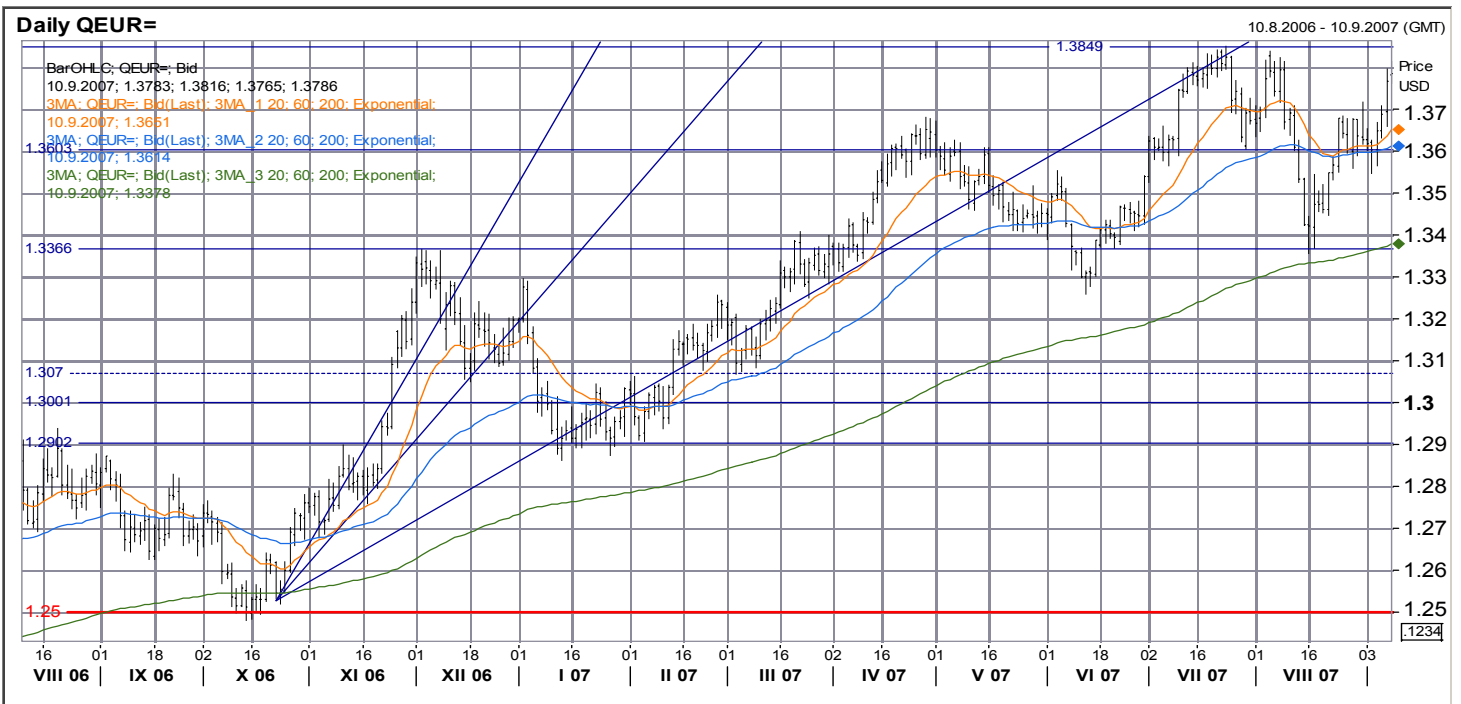
## EUR/CZK

- **Hlavní trend: konsolidace**
- **Krátkodobý trend: konsolidace**
- **R5:** 28,886 – fibonacciho hladina, spodní hrana konsolidace, lokální maximum
- **R4:** 28,60 fibonacciho hladina, horní hrana konsolidace
- **R3:** 28,50 maximum, konsolidace, kulaté číslo
- **R2:** 28,32 fibonacciho hladina, spodní úroveň konsolidačního pásma z října, horní úroveň konsolidačního pásma z ledna/února
- **R1:** 28,00/27,97 fibonacciho hladina, „velká figura“, psychologický
- **S1:** 27,70 minimum z března
- **S2:** 27,40 silná, historické maximum koruny
- Koruna nadále pokračuje v konsolidaci, přesunula se mírně pod hladinu 27,70.
- MACD mírně roste, je hluboko pod nulou.
- ROC20 stagnuje, ROC60 dále klesá a je hluboko pod nulou. Obrát ROC60 by byl významným signálem indikujícím střednědobé oslabování české koruny.
- RSI kolísá nad hranicí překoupenosti koruny.
- Nastavení indikátorů nadále podporuje spíše oslabení koruny, výjimkou je ROC60. Klíčové je nadále proražení hladiny 27,70. Směrem k posilování koruny je kritická hladina 27,40, její poražení (pokládáme za nepravděpodobnou alternativu) by otevřelo cestu k 27,00.



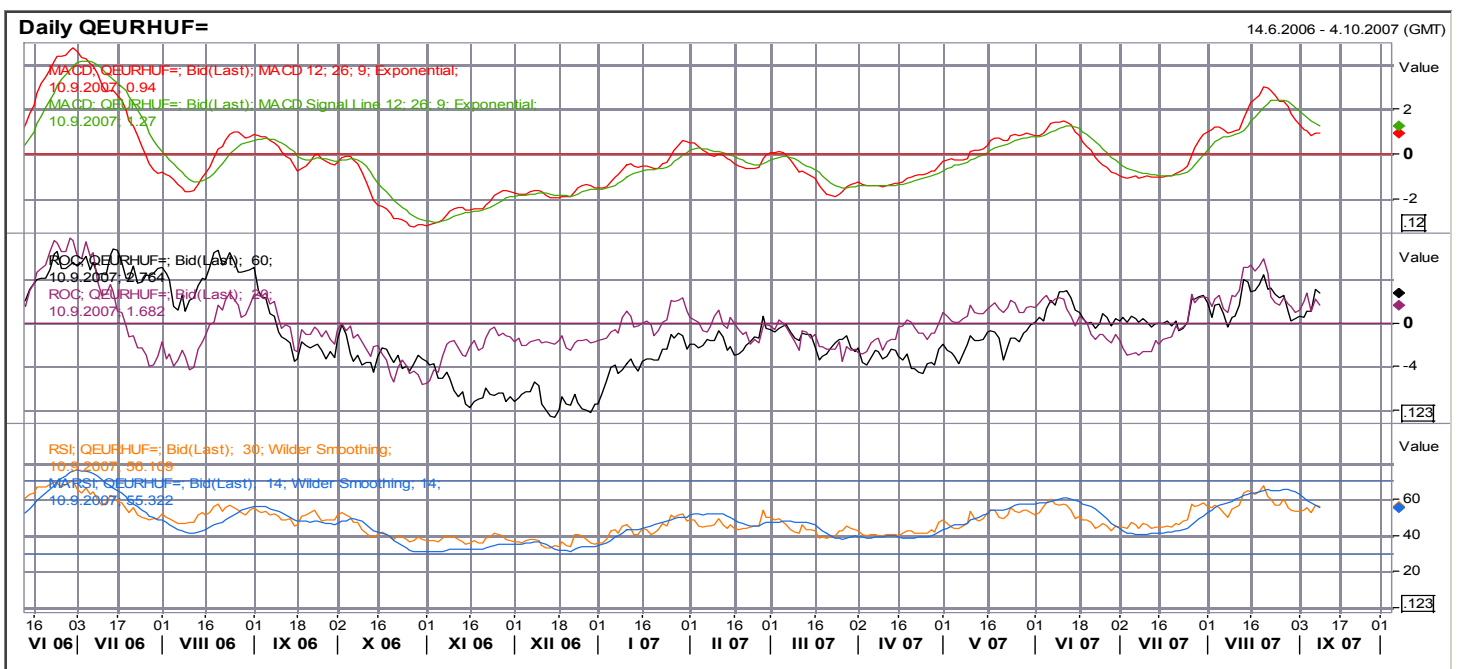
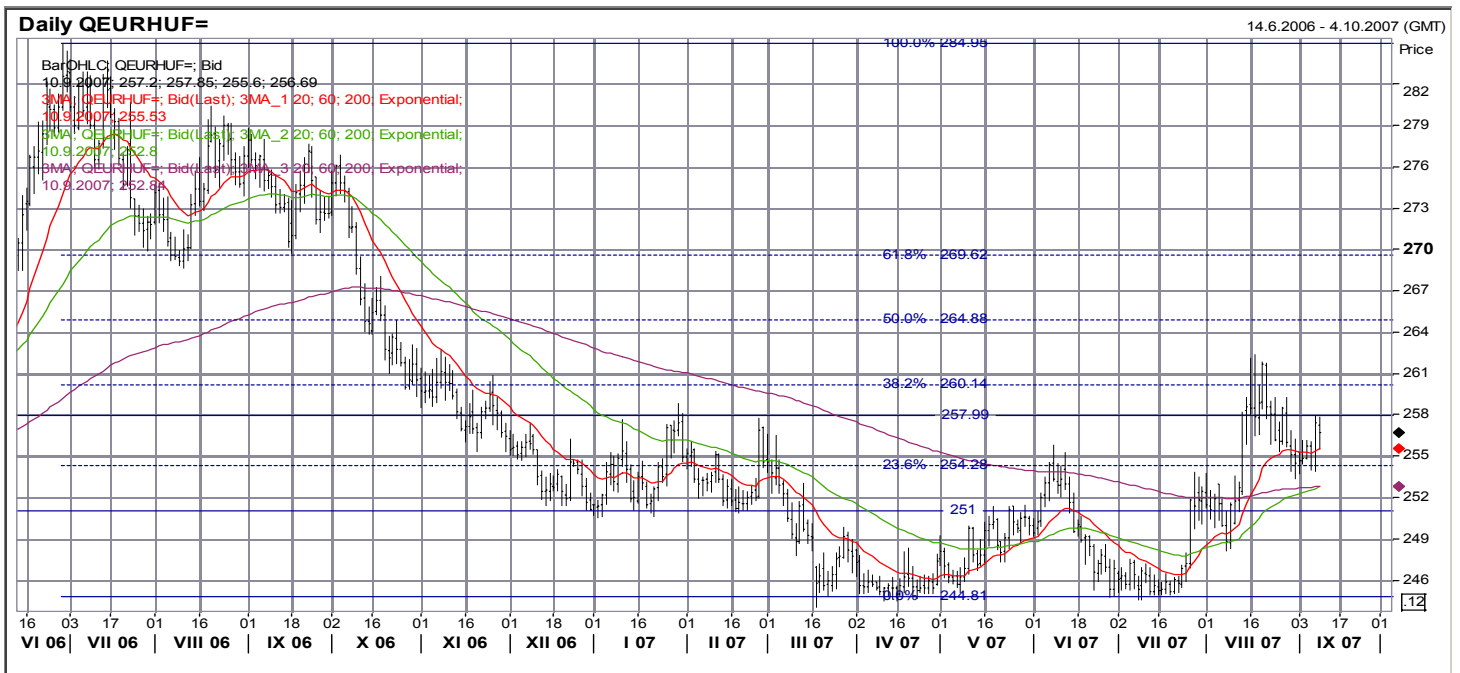
## EUR/USD

- **Hlavní trend: rostoucí**
- **Krátkodobý trend: rostoucí**
- **R3: 1,400 psychologická**
- **R2: 1,385 lokální maximum**
- **R1: 1,366 lokální maximum**
- **S1: 1,360 lokální maximum**
- **S2: 1,336 pík z listopadu, konsolidační pásmo z března**
- **S3: 1,307 konsolidační pásmo**
- **S4: 1,300 velká figura (psychologický)**
- **S5: 1,290 horní okraj konsolidačního pásma**
- **S6: 1,250 spodní okraj konsolidačního pásma**
- Dolar se vrátil k oslabování, přiblížil se ke kritické hladině 1,385.
- MACD se dostalo nad nulu, momentum k oslabování roste.
- Oba ROC se dostaly nad nulu a rostou.
- RSI se blíží k hranici přeprodanosti dolaru. To zmenšuje prostor pro další oslabení dolaru.
- Indikátory ukazují na prostor pro oslabení dolaru, důležité bude jestli se kurz dostane nad 1,385. MACD ukazuje na dostatečný prostor pro oslabení dolaru, naopak ROC60 a RSI vybízejí k opatrnosti.



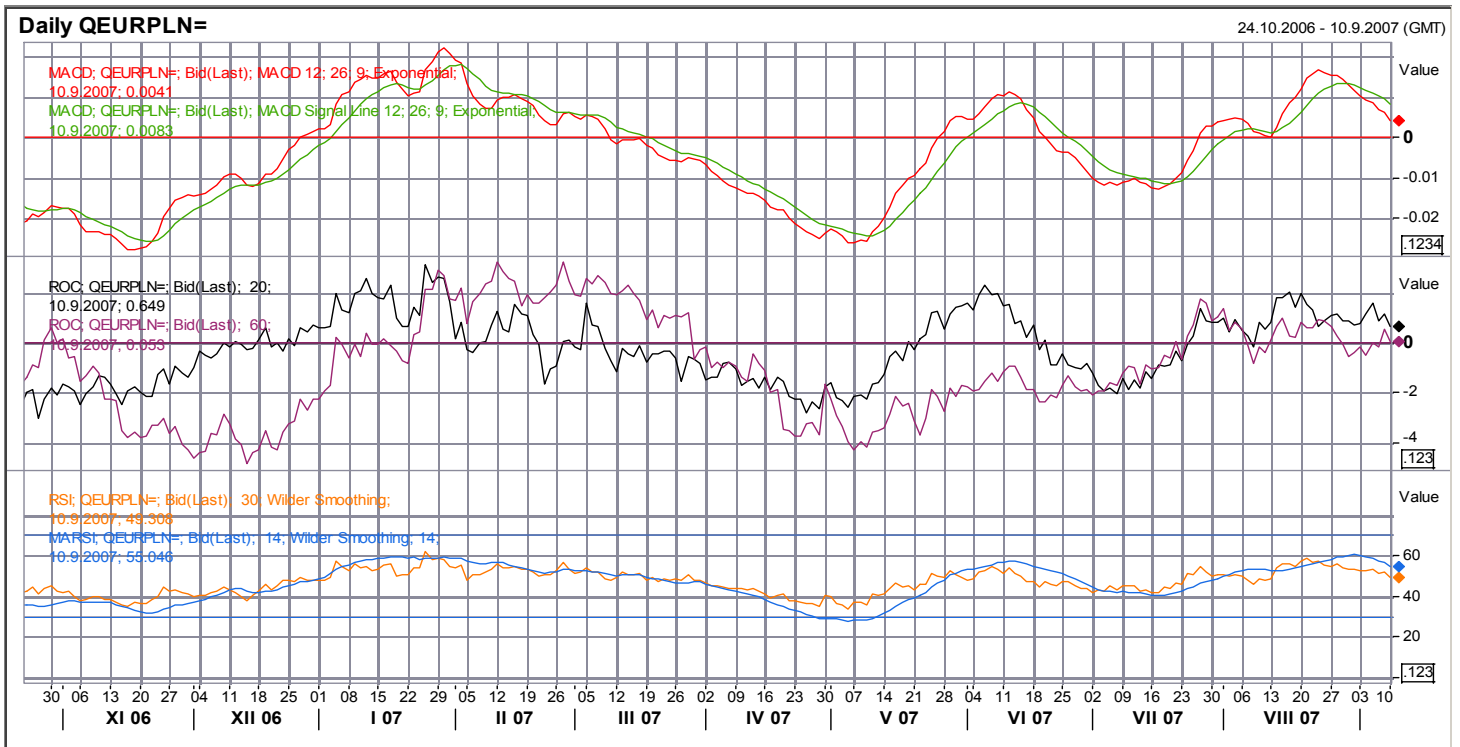
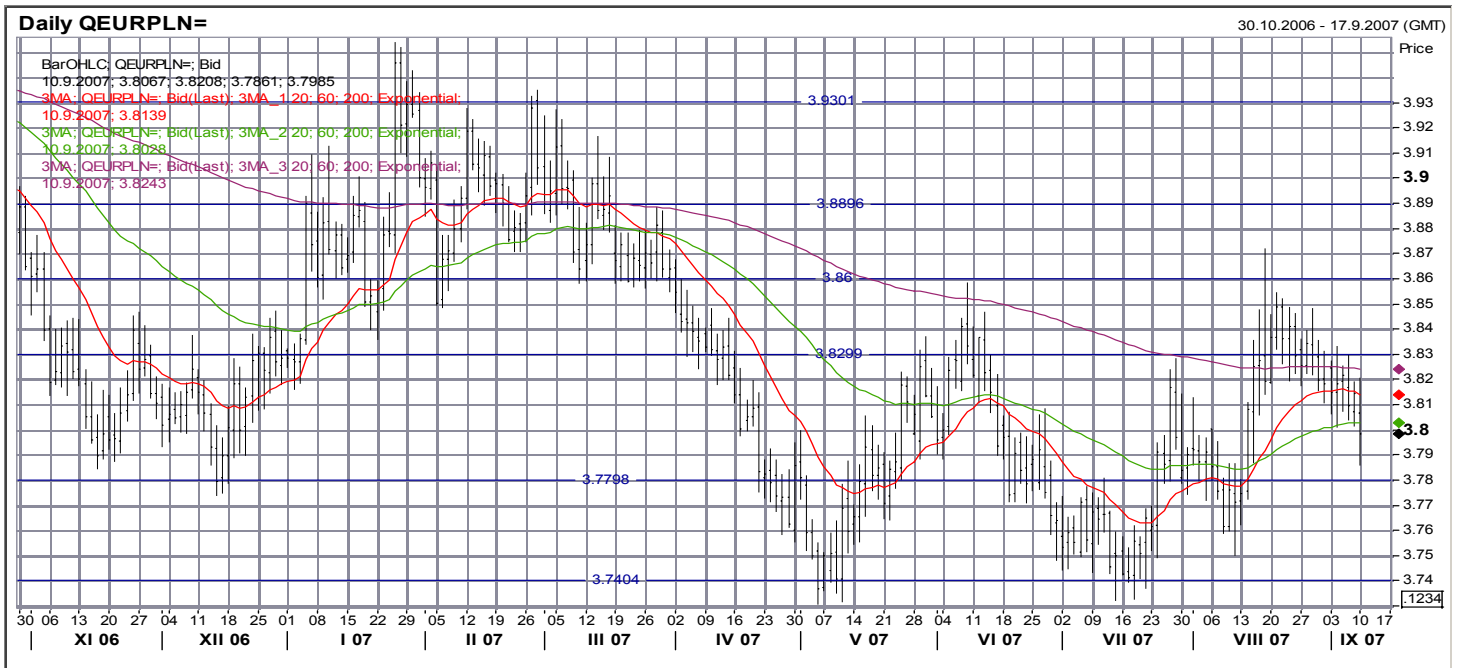
## EUR/HUF

- **Hlavní trend: klesající**
  - **Krátkodobý trend: přechod do konsolidace (?)**
  - **R5:** 285,0 lokální maximum
  - **R4:** 269,6 fibonacciho hladina, lokální minima
  - **R3:** 264,9 fibonacciho hladina
  - **R2:** 260 fibonacciho hladina
  - **R1:** 258,0 lokální maxima
  - **S1:** 254,3 fibonacciho hladina i
  - **S2:** 251,0 spodní hranice konsolidace
  - **S3:** 244,8 spodní hranice konsolidace
- Kurz se odrazil od hladiny 254,3 a zarazil na hladině 258,0.
  - MACD klesá a je nad nulou. Indikuje slábnoucí momentum k oslabování forintu.
  - Oba ROC se odrazily od nuly a mírně rostou.
  - RSI je neutrální.
  - Kurz by se měl udržet pod 260 a přejít do konsolidace. Rizikem je proražení 260 a oslabení k 265. Případné posilování forintu by se nemělo dostat pod 251.



## EUR/PLN

- **Hlavní trend: konsolidace**
- **Krátkodobý trend: klesající**
- **R4:** 3,93 lokální maximum/minimum
- **R3:** 3,89 horní okraj konsolidačního pásma, plato 200-denního klouzavého průměru
- **R2:** 3,86 spodní okraj konsolidačního pásma
- **R1:** 3,83 horní okraj konsolidačního pásma
- **S1:** 3,78 lokální minimum
- **S2:** 3,74 dlouhodobé minimum
- Kurz se odrazil od hladiny 3,86 a směřuje k hladině 3,78.
- MACD ukazuje na růst momenta k posilování zlatého. Pokud by se dostalo pod nulu, potvrdilo by to prostor pro další posílení zlatého.
- ROC60 kolísá kolem nuly, což potvrzuje střednědobou konsolidaci. ROC20 je těsně nad nulou, pokles ROC20 pod nulu by potvrdil tendenci zlatého k posílení, pokud ROC20 nad nulou zůstane zpochybní to prostor zlatého pro posílení.
- RSI neutrální a mírně klesá.
- Měl by pokračovat mírný klesající trend, testovat ho bude hladina 3,78.



## Uzavřené obchody

Instrument	Směr	Open	Datum otevření/zavření	cíl	Stop-loss	P/L (%)	Stav
EUR/USD	short	1,363	24.4.2007/8.5.2007	1,355	1,376	0,59%	Zavřeno, dosažen cíl
měď	short	355	27.4.2007/3.5.2007	300	370	-4,00%	Zavřeno, stop-loss
brent	long	65	3.5.2007, 17.5.2007	70	61	7,69%	Zavřeno, dosažen cíl
Olovo	long	2120	22.5.2007, 29.5.2007	2240	2050	5,66%	Zavřeno, dosažen cíl
EUR/USD	long	1,355	8.5.2007/8.6.2007	1,400	1,335	-1,48%	Zavřeno, stop-loss
Zlato	long	670	4.6.2007/11.6.2007	697	651	-2,84%	Zavřeno, stop-loss
EUR/CZK	short	28,30	8.5.2007/14.6.2007	27,60	28,55	-0,88%	Zavřeno, stop-loss
Olovo	short	2315	11.6.2007/22.6.2007	2110	2380	-2,73%	Zavřeno, stop-loss
EURCHF	short	1,65	29.5.2007/22.6.2007	1,60	1,666	-0,96%	Zavřeno, stop-loss
USD/JPY	short	121,55	21.5.2007/22.6.2007	116,00	124,00	-1,98%	Zavřeno, stop-loss
10-letý EUR RT benchmark	long	97,00	22.6.2007/9.7.2007	99,6	96,8	-0,21%	Zavřeno, stop-loss
Zlato	short	650	25.6.2007/9.7.2007	630	660	-1,52%	Zavřeno, stop-loss
SKK vůči EUR	long	33,90	15.6.2007/13.7.2007	33,20	34,20	2,11%	Zavřeno, dosažen cíl
Platina	long	1285	25.6.2007/18.7.2007	1330	1260	3,50%	Zavřeno, dosažen cíl
Stříbro	short	1303	16.7.2007/23.7.2007	1235	1325	-1,66%	Zavřeno, stop-loss
CZK vůči EUR	long	28,70	5.7.2007/29.7.2007	28,05	28,95	2,32%	Zavřeno, dosažen cíl
HUF vůči EUR	short	245	5.7.2007/26.7.2007	248	244	1,22%	Zavřeno, dosažen cíl
olovo	short	2910	30.7.2007/31.7.2007	2550	3050	-4,59%	Zavřeno, stop-loss
EUR vůči JPY	long	162,07	30.7.2007/10.8.2007	167,6	160,5	-0,97%	Zavřeno, stop-loss
Měď	short	354,3	14.5.2007/16.8.2007	325,5	385	+8,85%	Zavřeno, dosažen cíl
USD vůči EUR	short	1,3423	20.6.2007/15.8.2007	1,40	1,347	+0,35%	Zavřeno, stop gain
PLN vůči EUR	short	3,7587	23.7.2007/16.8.2007	3,83	3,73	+1,90%	Zavřeno, dosažen cíl
CZK vůči EUR	short	28,055	6.8.2007/16.8.2007	28,30	27,88	-0,62%	Zavřeno, stop-loss
HUF vůči EUR	long	251,98	6.8.2007/14.8.2007	245,5	254,2	-0,87%	Zavřeno, stop-loss
Platina	long	1242	20.8.2007/29.8.2007	1265	1225	+1,85%	Zavřeno, dosažen cíl
Švýcarský frank vůči euru	short	1,6435	27.8.2007/29.8.2007	1,6650	1,6350	-0,52%	Zavřeno, stop-loss
Dolar vůči jenu	long	115,83	3.9.2007	119,00	114,00	-1,58%	Zavřeno, stop-loss
<b>Celkem</b>						<b>8,63%</b>	