

Přehled technických doporučení

Doporučení a názory v tomto materiálu jsou založeny čistě na technické analýze a tudíž nemusí být v souladu s naší fundamentální prognózou. Naše fundamentálně podložené názory a doporučení najdete v naší Měsíční strategii (www.sporka.cz/analiza).

Aktuální doporučení:

- EUR/CZK short: otevření @ 24.19, cíl @ 23.60, stop-loss @ 24.60. Spekulace na pokračování střednědobého trendu. Lock in úrovně: 23.95/24.10, 23.70/ 2385. Časový horizont: 2 týdny

Potenciální doporučení na týden:

Instrument	Směr	Otevřeno	Otevřeno	Cíl	Stop-loss	P/L (%)	Komentář
EUR/CZK	short	24.19	16.8.2008	23.60	24.60		Zbývají 2 týdny

Shrnutí

EUR/CZK

- Koruna prorazila hladinu 24,50 a posílila až k 24.15.
- Pravděpodobná je mělká korekce maximálně k 24.50. Poté by mělo dojít k obnovení klesajícího trendu, který by měl střednědobě směřovat ke spodní hranici trendového kanálu, která je zhruba na 23.50.

EUR/PLN

- Zlotý přešel do konsolidace.
- Zlotý by měl pokračovat v konsolidaci. Mírná divergence u MACD a RSI dává prostor k oslabení zlotého, ale hladina 3,40 tento prostor omezuje.

EUR/HUF

- Forint se odrazil od hladiny 249 a vrací se na hladinu 245.
- Nejpravděpodobnější variantou dalšího vývoje je konsolidace mezi 245 až 249. Možné je testování a proražení hladiny 249.

EUR/RON

- Lei pokračuje v konsolidaci v okolí hladiny 3,65.
- Pokračování konsolidace je nejpravděpodobnější scénář.

EUR/USD

- Dolar se vrátil zpět k důležité hladině 1.53.
- Z technického hlediska je pravděpodobný tlak na hladinu 1.53, avšak proražení této hladiny je nepravděpodobné. Nejpravděpodobnější variantou je tak konsolidace nad hladinou 1.53.

EUR/JPY

- Jen testuje hladinu 167.
- Testování hladiny 167 bude pravděpodobně neúspěšné a i pokud by se kurz nad 167 dostal, mělo by to být jen nakrátko. Kurz by se měl vrátit ke 165.

EUR/CHF

- Kurz pokračoval v pomalém klesajícím trendu.
- Nejpravděpodobnější variantou dalšího vývoje je konsolidace mezi 1.60 až 1.62. Možné je testování hladiny 1.605, ta by ale měla vydržet. Směrem nahoru by pohyby měly být omezeny k 1.63.

Zlato

- Zlato směřuje k hladině 840.
- Klesající trend by se měla zastavit na hladině 840. Pokud ne, pak by dalším cílem byla hladina 800.

EUR/CZK

➤ **Main trend: decline**

➤ **Short-term trend: decline**

R7: 26.00 psychological, consolidation

R6: 25.80 top/bottom level of consolidation

R5: 25.50 bottom level of consolidation

R4: 25.20: minor consolidation

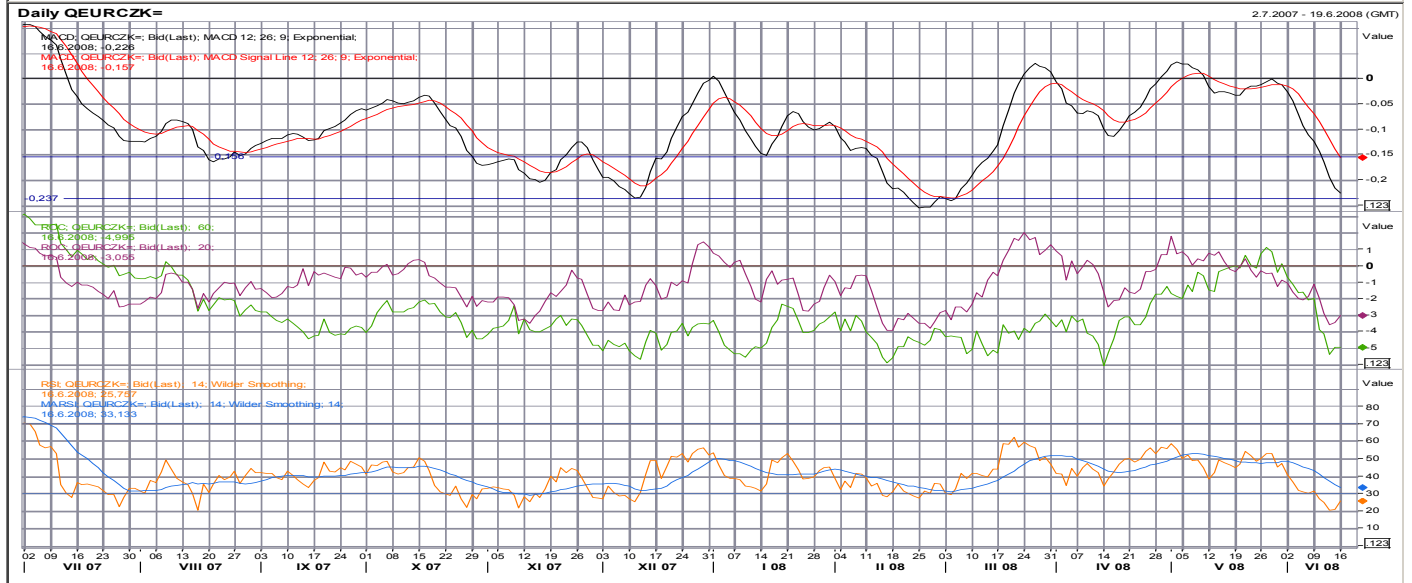
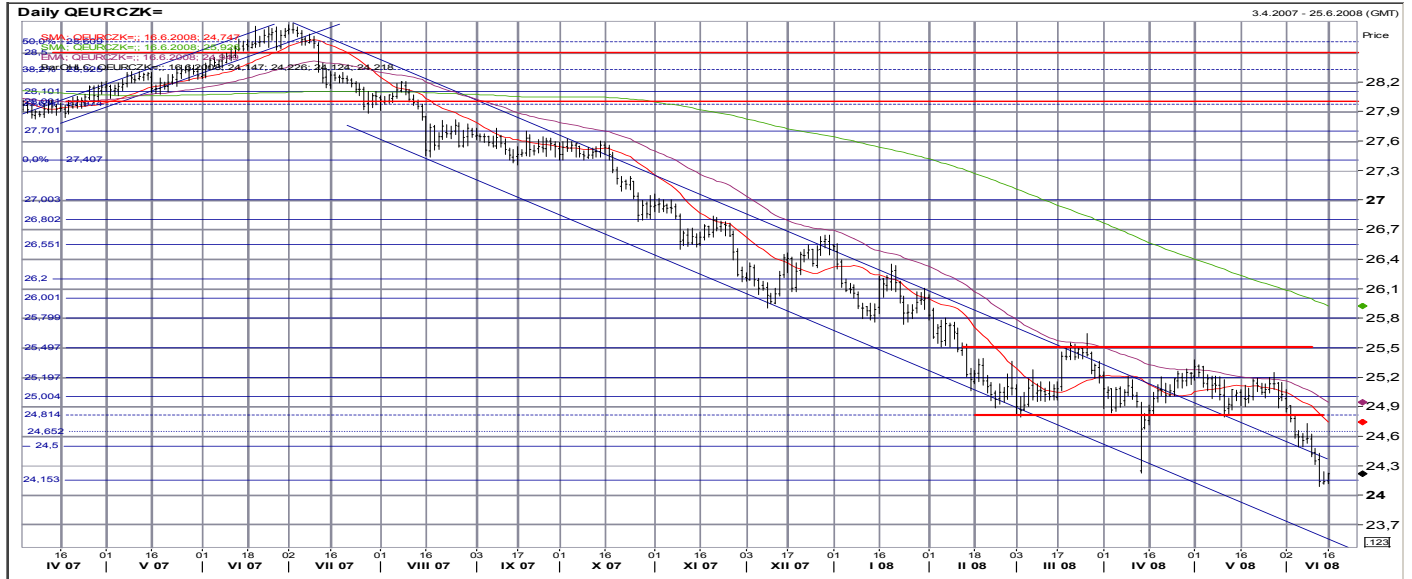
R3: 25.00: psychological, bottom

R2: 24.80 bottoms

R1: 24.50 short consolidation

S1: 24.15 bottom

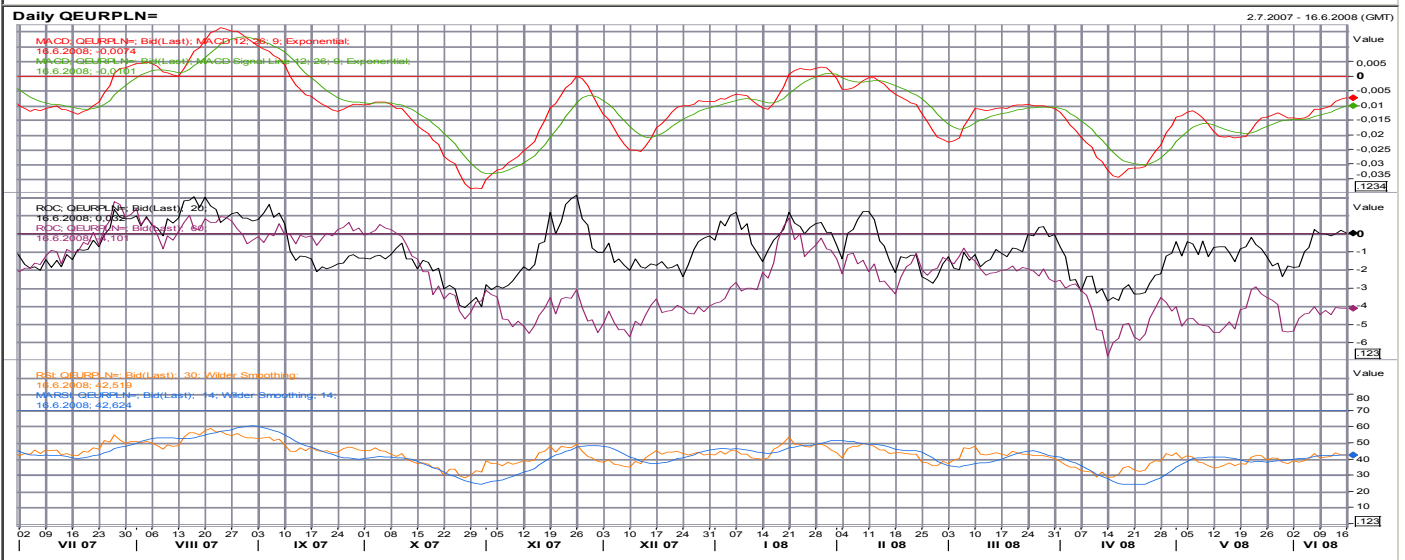
- Koruna broke through 24.50 support and strengthened to 24.15 support.
- MACD is oversold, but still showing strong downwards momentum.
- Both ROC are oversold. ROC20 is showing tentative signs of upward movement.
- RSI is strongly oversold level.
- Shallow short term correction to 24.50 resistance is likely. Renewed mid-term strengthening to bottom of the trend channel (cca 23.50) is likely after correction.



EUR/PLN

- **Main trend: decline**
- **Short-term trend: consolidation**
- R6: 3.69 important top**
- R5: 3.62 weak, top level of consolidation**
- R4: 3.60 psychological, consolidation**
- R3: 3.56 bottoms**
- R2: 3.51: bottom**
- R1: 3.40 Fibonacci projection, bottom**
- S1: 3.38 bottom, consolidation**
- S2: 3.36 bottom**

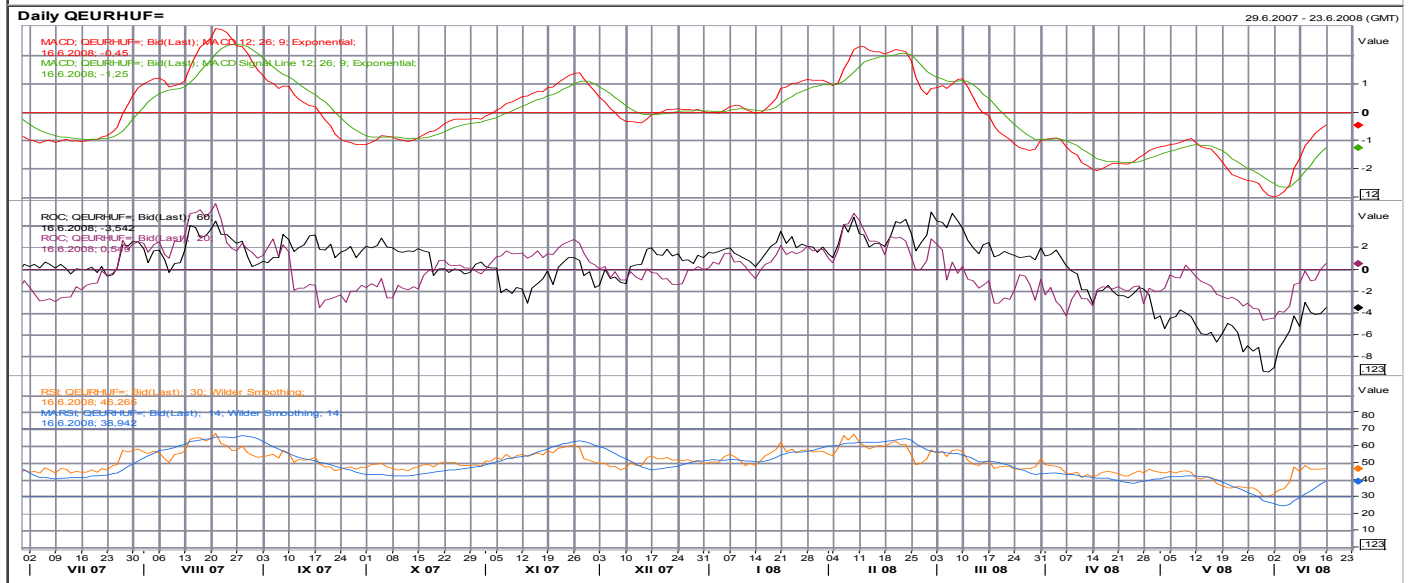
- Zloty has continued to consolidate.
- MACD has remained in weak rising trend. There is clear divergence of MACD and exchange rate.
- ROC20 is sitting on zero level. ROC60 is strongly oversold and in very slow rising trend.
- RSI is in very slow rising trend (weak divergence), below neutral level.
- Indicators suggest continuation of prolonged consolidation. Divergence of MACD and RSI gives possibility to moderate weakening of zloty, however 3.40 should be strong resistance.



EUR/HUF

- **Main trend: consolidation**
- **Short-term trend: consolidation**
- R5:** 266 top level of consolidation
- R4:** 258 tops, bottom level of consolidation
- R3:** 255 tops, top level of consolidation
- R2:** 251 bottom level of consolidation
- R1:** 249 bottom level of consolidation
- S1:** 245 bottom level of consolidation, strong
- S2:** 240 bottom

- Forint bounced back from 249 resistance and is returning to 245 level.
- MACD is returning to zero level, but it is clearly losing momentum.
- ROC20 is testing zero level. ROC60 is in rising but slowing trend.
- RSI is neutral and sideways.
- Most likely is consolidation in the range 245 – 249. Testing of 249 is likely (growth of ROC20 over zero should support such scenario).



EUR/RON

- Main trend: growth
- Short-term trend: consolidation

- R1: 3.80 Top
- S1: 3.65 top, top level of consolidation
- S2: 3.60 consolidation, bottom level of consolidation, psychological
- S3: 3.45 bottom
- S4: 3.40 tops, consolidation
- S5: 3.35 consolidations
- S6: 3.25 bottom level of consolidations
- S7: 3.10 important bottom

- Leu has remained in consolidation around 3.65 level.
- MACD has remained close to zero.
- Both ROC are in the vicinity of zero.
- RSI is wavering around neutral level.
- Further continuation of consolidation is most likely scenario.



EUR/USD

- Main trend: growth
- Short-term trend: decline

R1: 1.59 high

S1: 1.56 bottoms

S2: 1.5250 Fibonacci level, minor consolidation

S3: 1.4900 top level of consolidation, important

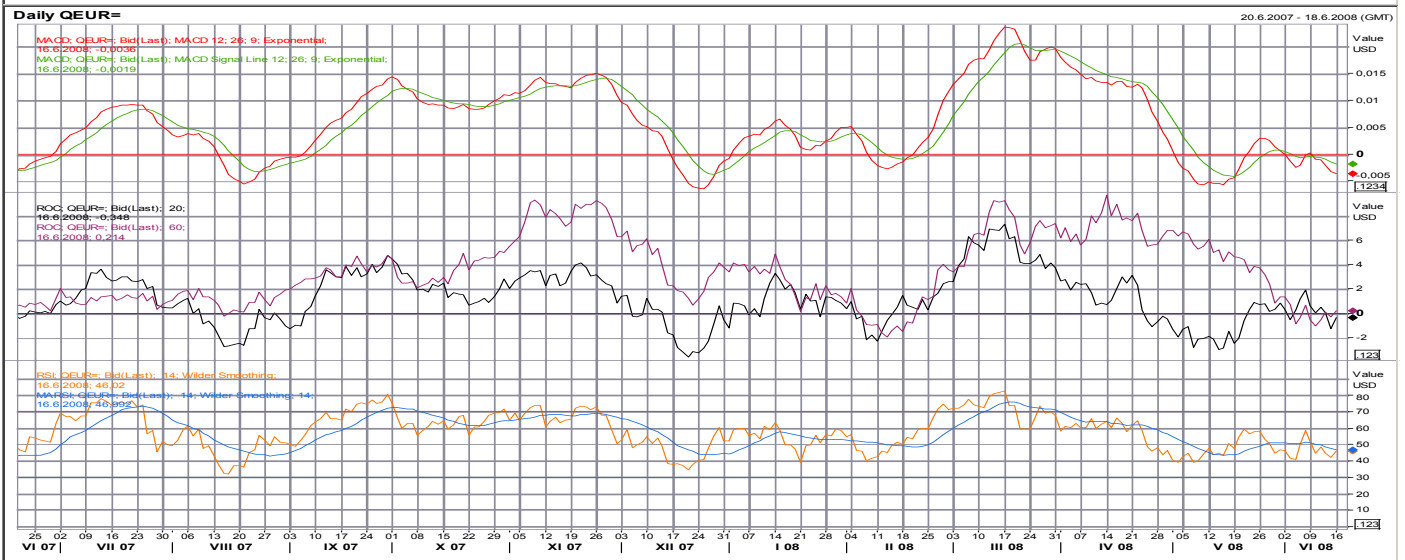
S4: 1.4610 consolidation

S5: 1.4330 bottom level of consolidation

S6: 1.4000 psychological, bottom

S7: 1.3860 tops

- Dollar strengthened to important 1.53 level.
- MACD is in slow declining trend slightly below zero.
- Also both ROC are very near to zero.
- RSI is slightly below neutral level.
- Pressure on 1.53 level is likely, however decisive breach through this level is unlikely. So consolidation moderately 1.53 level is most likely this week.



EUR/JPY

- Main trend: consolidation
- Short-term trend: growth

R2: 168.7 top

R1: 167.0 tops

S1: 165.0 tops

S2: 161.7 top/bottom of consolidations, top

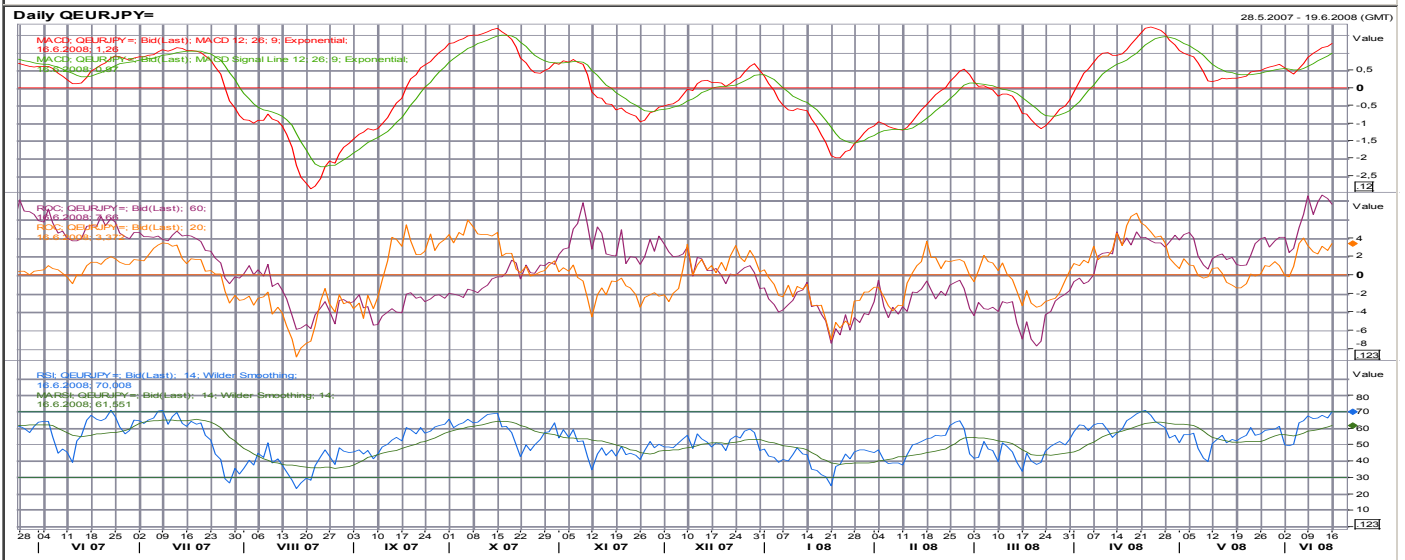
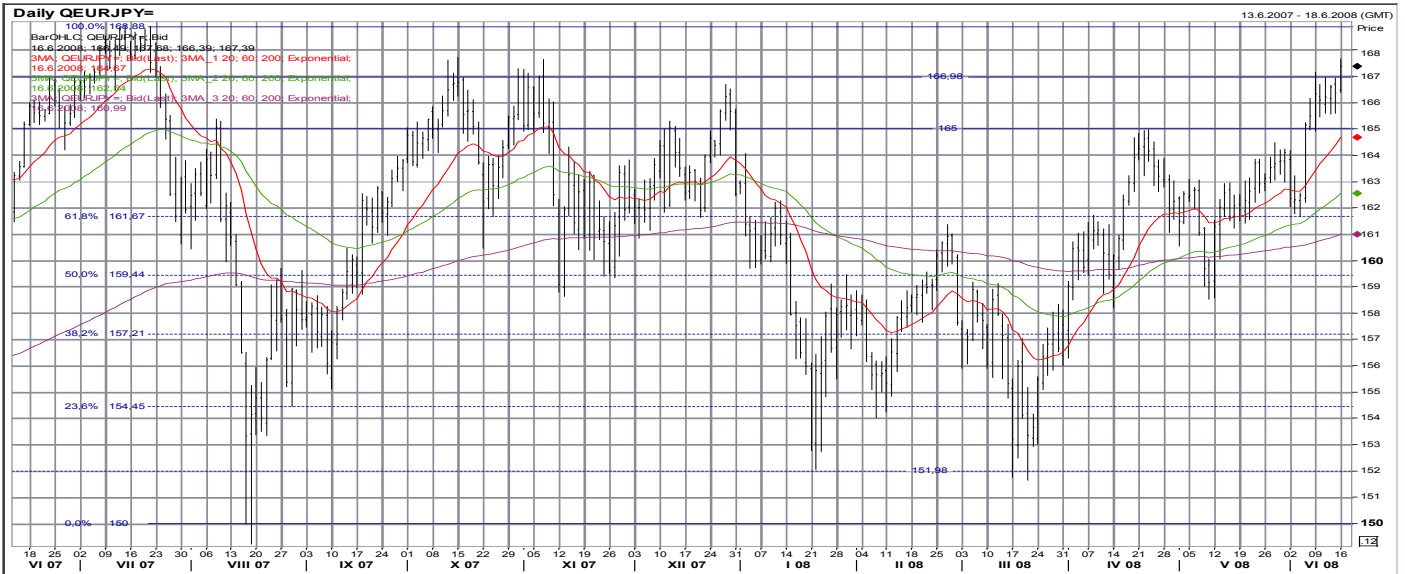
S3: 159.4 top/bottom of consolidation

S4: 157.2 bottom level of consolidation

S5: 154.4 bottom

S6: 152.0 bottom

- JPY is testing 167 resistance.
- MACD has remained in slow rising trend and above zero.
- Both ROC are rising, but both are clearly decelerating .
- RSI is testing overbought level.
- Testing of 167 level will be most likely unsuccessful and even in the case of breach through this level is likely fast pullback. So room for upside movement seems very limited, more likely is weakening at least to 165 level.



Gold

- Main trend: growth
- Short-term trend: decline

S1: 930 tops

S2: 905 consolidation

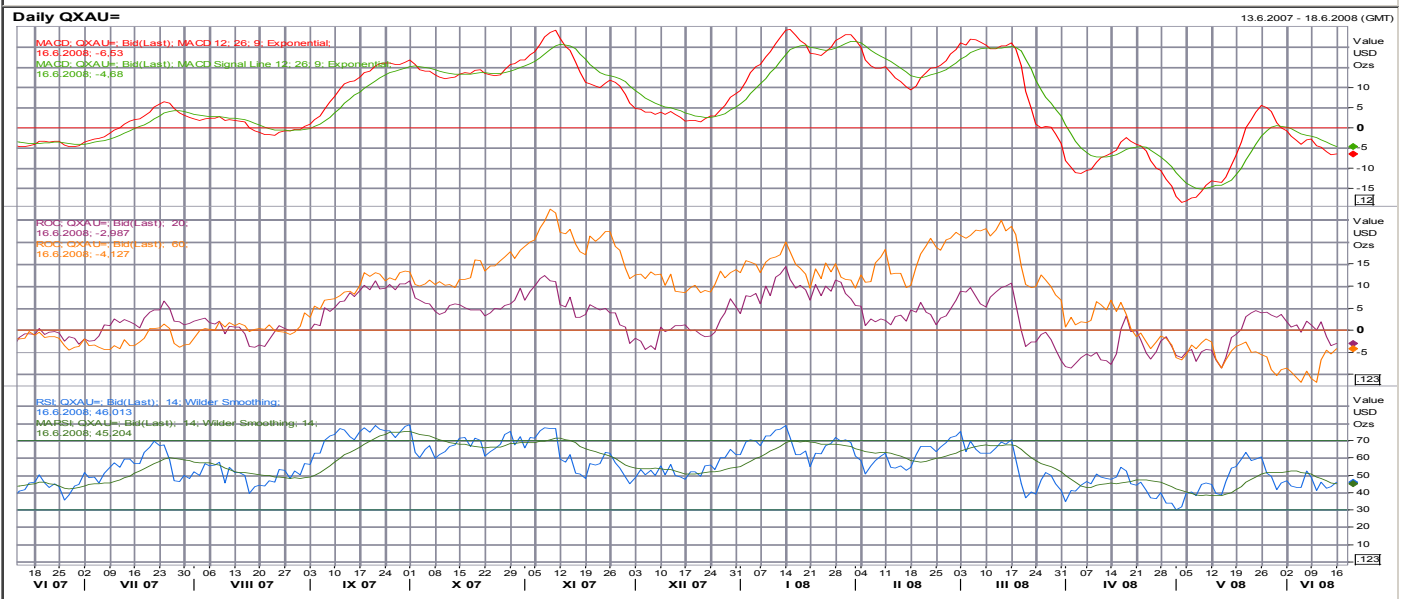
S3: 879 Fibonacci level, consolidation

S4: 865 bottoms

S1: 840 top and bottom, Fibonacci level

S2: 800 bottom of consolidation range

- Gold is declining to 840 level.
- MACD is in declining trend below zero.
- Both ROC are slightly below zero, but ROC 20 went hter from above zero and ROC60 from below zero.
- RSI is slightly below neutral level.
- 840 level should stop declining trend. If not then drop to 800 level is likely.



Uzavřené obchody

Instrument	Směr	Open	Datum otevření/zavření	cíl	Stop-loss	P/L (%)	Stav
EUR/USD	short	1,363	24.4.2007/8.5.2007	1,355	1,376	0,59%	Zavřeno , dosažen cíl
měď	short	355	27.4.2007/3.5.2007	300	370	-4,00%	Zavřeno , stop-loss
brent	long	65	3.5.2007, 17.5.2007	70	61	7,69%	Zavřeno , dosažen cíl
Olovo	long	2120	22.5.2007, 29.5.2007	2240	2050	5,66%	Zavřeno , dosažen cíl
EUR/USD	long	1,355	8.5.2007/8.6.2007	1,400	1,335	-1,48%	Zavřeno , stop-loss
Zlato	long	670	4.6.2007/11.6.2007	697	651	-2,84%	Zavřeno , stop-loss
EUR/CZK	short	28,30	8.5.2007/14.6.2007	27,60	28,55	-0,88%	Zavřeno , stop-loss
Olovo	short	2315	11.6.2007/22.6.2007	2110	2380	-2,73%	Zavřeno , stop-loss
EURCHF	short	1,65	29.5.2007/22.6.2007	1,60	1,666	-0,96%	Zavřeno , stop-loss
USD/JPY	short	121,55	21.5.2007/22.6.2007	116,00	124,00	-1,98%	Zavřeno , stop-loss
10-letý EUR RT benchmark	long	97,00	22.6.2007/9.7.2007	99,6	96,8	-0,21%	Zavřeno , stop-loss
Zlato	short	650	25.6.2007/9.7.2007	630	660	-1,52%	Zavřeno , stop-loss
SKK vůči EUR	long	33,90	15.6.2007/13.7.2007	33,20	34,20	2,11%	Zavřeno , dosažen cíl
Platina	long	1285	25.6.2007/18.7.2007	1330	1260	3,50%	Zavřeno , dosažen cíl
Stříbro	short	1303	16.7.2007/23.7.2007	1235	1325	-1,66%	Zavřeno , stop-loss
CZK vůči EUR	long	28,70	5.7.2007/29.7.2007	28,05	28,95	2,32%	Zavřeno , dosažen cíl
HUF vůči EUR	short	245	5.7.2007/26.7.2007	248	244	1,22%	Zavřeno , dosažen cíl
olovo	short	2910	30.7.2007/31.7.2007	2550	3050	-4,59%	Zavřeno , stop-loss
EUR vůči JPY	long	162,07	30.7.2007/10.8.2007	167,6	160,5	-0,97%	Zavřeno , stop-loss
Měď	short	354,3	14.5.2007/16.8.2007	325,5	385	+8,85%	Zavřeno , dosažen cíl
USD vůči EUR	short	1,3423	20.6.2007/15.8.2007	1,40	1,347	+0,35%	Zavřeno , stop gain
PLN vůči EUR	short	3,7587	23.7.2007/16.8.2007	3,83	3,73	+1,90%	Zavřeno , dosažen cíl
CZK vůči EUR	short	28,055	6.8.2007/16.8.2007	28,30	27,88	-0,62%	Zavřeno , stop-loss
HUF vůči EUR	long	251,98	6.8.2007/14.8.2007	245,5	254,2	-0,87%	Zavřeno , stop-loss
Platina	long	1242	20.8.2007/29.8.2007	1265	1225	+1,85%	Zavřeno , dosažen cíl
CHF vůči EUR	short	1,6435	27.8.2007/29.8.2007	1,6650	1,6350	-0,52%	Zavřeno , stop-loss
Dolar vůči jenu	long	115,83	3.9.2007/7.9.2007	119,00	114,00	-1,58%	Zavřeno , stop-loss
Stříbro	long	1170	27.8.2007/12.9.2007	1260	1200	7,69%	Zavřeno , dosažen cíl
CZK vůči EUR	short	27,64	20.8.2007/13.9.2007	28,30	27,48	-0,58%	Zavřeno , stop-loss
Dolar vůči euru	short	1,360	24.8.2007/20.9.2007	1,400	1,348	+2,94%	Zavřeno , dosažen cíl
Olovo	short	3190	17.9.2007/21.9.2007	2890	3300	-3,33%	Zavřeno , stop-loss
Zlato	short	734,5	8.10.2007/15.10.2007	705	750	-2,07%	Zavřeno , stop-loss
CZK vs EUR	short	27,48	17.9.2007/19.10.2007	28,00	27,30	-0,66%	Zavřeno , stop-loss
USD vs. EUR	long	1,4092	8.10.2007/18.10.2007	1,367	1,428	-1,32%	Zavřeno , stop-loss
US 10 T-bond	short	102,25	12.9.2007/5.11.2007	99,6	103,2	-0,92%	Zavřeno , stop-loss
Měď	short	354,75	22.10.2007/8.11.2007	325	340	+9,15%	Zavřeno , dosažen cíl
Stříbro	long	1456	6.11.2007/6.11.2007	1490	1440	+2,34%	Zavřeno , dosažen cíl
CZK vůči EUR	short	26,962	5.11.2007/9.11.2007	28,00	26,75	-0,79%	Zavřeno , stop-loss
brent	short	91,20	12.11.2007/14.11.2007	70	90	+1,33%	Zavřeno , stop-gain
Platina	short	1456	5.11.2007/14.11.2007	1350	1415	+2,90%	Zavřeno , stop-gain
USD vs. EUR	long	1,454	12.11.2007/20.12.2007	1,38	1,47	-1,09%	Zavřeno , stop-loss
měď	long	312,3	19.11.2007/21.11.2007	365	295	-5,54%	Zavřeno , stop-loss

Zlato	short	780	19.11.2007/20.11.2007	730	790	-1,27%	Zavřeno , stop-loss
olovo	short	3465	12.11.2007/23.11.2007	2850	3000	+21,58%	Zavřeno , dosažen cíl
stříbro	short	1452	19.11.2007/26.11.2007	1410	1460	-0,55%	Zavřeno , stop-loss
Zlato	long	800	20.11.2007/26.11.2007	835	790	+4,38%	Zavřeno , dosažen cíl
EUR vs. CZK	long	26,71	19.11.2007/28.11.2007	28,00	26,50	-0,79%	Zavřeno , stop-loss
Ropa brent	short	93	28.11.2007/4.12.2007	70	90	+3,33%	Zavřeno , stop-gain
Zlato	short	783,85	3.12.2007/11.12.2007	690	810	-3,23%	Zavřeno , stop-loss
USD vs. EUR	long	1,4663	3.12.2007/14.12.2007	1,38	1,45	+1,12%	Zavřeno , stop-gain
Měď	long	315,7	30.11.2007/17.12.2007	370	285	-8,30%	Zavřeno , stop-time
Koruna k euru	short	26,30	14.12.2007/19.12.2007	28,00	26,15	-0,57%	Zavřeno , stop-loss
Zlato	long	800	18.12.2007/28.12.2007	835	780	+4,38%	Zavřeno , dosažen cíl
Ropa brent	short	90	18.12.2007/27.12.2007	70	93	-3,23%	Zavřeno , stop-loss
měď	long	335	14.1.2008/16.1.2008	380	325	-2,99%	Zavřeno , stop-loss
HUF vs. EUR	long	253,3	3.12.2007/17.1.2007	246	256	-1,05%	Zavřeno , stop-loss
Zlato	short	889,5	16.1.2008/21.1.2008	870	898,5	+2,24%	Zavřeno , dosažen cíl
Zlato	long	870	21.1.2008/22.1.2008	895	860	-1,15%	Zavřeno , stop-loss
CZK/EUR	short	26,30	21.1.2008/24.1.2008	27,90	25,90	-1,52%	Zavřeno , stop-loss
USD/EUR	long	1,448	21.1.2008/24.1.2008	1,350	1,475	-1,83%	Zavřeno , stop-loss
Platina	long	1560	11.1.2008/25.1.2008	1650	1500	+5,77%	Zavřeno , dosažen cíl
Ropa brent	short	92,5	11.1.2008/25.1.2008	70	91	+1,65%	Zavřeno , uzamčení zisku
Měď	short	322,8	25.1.2008/29.1.2008	305,0	333,0	-3,06%	Zavřeno , stop-loss
HUF/EUR	short	259	21.1.2008/4.2.2008	269	256	-0,77%	Zavřeno , stop-time
Zlato	short	902,6	4.2.2008/6.2.2008	840	895	+0,85%	Zavřeno , uzamčení zisku
CZK vs. EUR	long	25,75	4.2.2008/6.2.2008	25,55	25,85	+0,78%	Zavřeno , dosažen cíl
EUR vs. CHF	long	1,6178	4.2.2008/7.2.2008	1,6480	1,600	-1,10%	Zavřeno , stop-loss
USD/EUR	long	1,4806	4.2.2008/11.2.2008	1,430	1,455	+1,76%	Zavřeno , uzamčení zisku
Ropa brent	short	90	5.2.2008/12.2.2008	70	93	-3,23%	Zavřeno , stop-loss
JPY/USD	short	106,95	4.2.2008/15.2.2008	114,0	104,8	+0,51%	Zavřeno , uzamčení zisku
Olovo	long	2535	19.12.2007/20.2.2008	3200	2900	+26,23%	Zavřeno , dosažen cíl
USD vs. EUR	long	1,485	22.2.2008/27.2.2008	1,435	1,492	-0,47%	Zavřeno , stop-loss
Ropa brent	short	98	19.2.2008/29.3.2008	70	101	-2,97%	Zavřeno , stop-loss
CZK/EUR	short	25,34	19.2.2008/3.3.2008	27,30	24,90	-2,08%	Zavřeno , stop-loss
CZK/EUR	long	24,85	3.3.2008/6.3.2008	24,55	25,05	-0,80%	Zavřeno , stop-loss
EUR/USD	long	1,528	5.3.2008/7.3.2008	1,579	1,505	+0,79%	Zavřeno , uzamčení zisku
EUR/CZK	long	25,05	10.3.2008/26.3.2008	26,95	25,50	+1,80%	Zavřeno , uzamčení zisku
EUR/CZK	short	25,30	31.3.2008/1.4.2008	24,60	25,40	+1,00%	Zavřeno , uzamčení zisku
EUR/HUF	long	259,4	31.3.2008/7.4.2008	265,5	254,0	-2,08%	Zavřeno , stop-loss
EUR/CZK	short	24,87	14.4.2008/18.4.2008	24,55	25,05	-0,72%	Zavřeno – stop loss
EUR/CHF	long	1,573	31.3.2008/24.4.2008	1,620	1,560	+2,99%	Zavřeno , dosažen cíl
EUR/CZK	long	25,075	21.4.2008/25.4.2008	26,25	24,85	+0,30%	Zavřeno , uzamčení zisku
EUR/CHF	short	1,6151	28.4.2008/2.5.2008	1,5650	1,6300	-0,91%	Zavřeno , stop-loss
Měď	short	403,2	14.4.2008/1.5.2008	385	407	+4,73%	Zavřeno , dosažen cíl
EUR/PLN	long	3,40	14.4.2008/12.5.2008	3,49	3,38	-0,59%	Zavřeno , stop-loss
EUR/CZK	long	25,186	5.5.2008/12.5.2008	26,20	24,95	-0,94%	Zavřeno , stop-loss
EUR/HUF	long	252,1	28.4.2008/13.5.2008	265,0	249,5	-1,03%	Zavřeno , stop-loss
EUR/CZK	short	24,908	12.5.2008/14.5.2008	24,55	25,05	-0,57%	Zavřeno , stop-loss

EUR/CHF	short	1.6195	12.5.2008/13.5.2008	1.572	1.6207	-0,07%	Zavřeno , stop-loss
EUR/USD	short	1.561	28.4.2008/21.5.2008	1.492	1.570	-0.57%	Zavřeno , stop-loss
Platina	long	2149	19.5.2008/27.5.2008	2200	2120	-1.35%	Zavřeno , stop-loss
Zlato	Long	905.4	19.5.2008/29.5.2008	945	895	-1.15%	Zavřeno , stop-loss
Celkem						+53,93%	