

Přehled technických doporučení

Doporučení a názory v tomto materiálu jsou založeny čistě na technické analýze a tudíž nemusí být v souladu s naší fundamentální prognózou. Naše fundamentálně podložené názory a doporučení najdete v naší Měsíční strategii (www.sporka.cz/analiza).

Aktuální doporučení:

- 1) EUR/CZK short @ 24.908, cíl @ 24.55, stop-loss @ 25.05. Spekulace na krátkodobý trend po proražení hladiny 25.00. Trvání max. 2 týdny.
- 2) EUR/CHF short @ 1.6195, cíl @ 1.5720, stop-loss @ 1.6207. Lock in: 1.595/1.598 Spekulace na obrat trendu. Trvání max. 3 týdny.

Potenciální doporučení na týden:

Instrument	Směr	Otevřeno	Otevřeno	Cíl	Stop-loss	P/L (%)	Komentář
EUR/HUF	long	252.1	28.4.2008	265.0	249.5	-0.46%	2 weeks remaining
EUR/USD	short	1.561	28.4.2008	1.492	1.570	+1.04%	2 weeks remaining
EUR/CZK	short	24.908	12.5.2008	24.55	25.05		2 weeks remaining
EUR/CHF	short	1.6195	12.5.2008	1.572	1.6207		3 weeks remaining

Shrnutí

EUR/CZK

- Koruna se po testování hladiny 25,20 vrátila k hladině 25,00 a porazila ji.
- Úspěšný test 25,00 otevírá cestu k 24,50. Méně pravděpodobnou alternativou je návrat na d 25,00 a konsolidace mezi 25,00 a 25,20.

EUR/SKK

- Slovenská koruna prorazila pomocnou hladinu 32,25 a dostala se do krátkodobého posilujícího trendu.
- Technický cíl je fibonaccioho projekce 31,40. Přeprodanost některých indikátorů ovšem snižuje pravděpodobnost dosažení tohoto cíle.

EUR/PLN

- Zlotý se nebyl schopen dostat nad 20-denní klouzavý průměr, vrátil se k hladině 3,40 a prorazil ji.
- Podle MACD by měl zlotý dále posílit, ale další indikátory ukazují na jeho překoupenost, prostor pro posílení by tedy měl být jen omezený.

EUR/HUF

- Forint testuje hladinu 251.
- Oslabení k 258 zůstává nadále nejpravděpodobnějším technickým scénářem. Podporuje ho MACD. Pokud by ROC20 prorazilo nulovou úroveň podpořilo by tento scénář. ROC60 zůstává silně přeprodaný.

EUR/RON

- Lei se vrátil nad hladinu 3,65.
- Nejpravděpodobnější je střednědobá konsolidace mezi 3,60 a 3,80. Krátkodobě by se měl lei přiblížit k 3,80.

EUR/USD

- Posilování dolaru se zastavilo na hladině 1,53.
- 60-denní klouzavý průměr nyní pro dolar působí jako podpora. Pravděpodobné je testování hladiny 1,53. Její proražení je poněkud pravděpodobnější než opačná možnost.

EUR/JPY

- Krátkodobý klesající trend pokročil k hladině 159,4.
- Klesající trend může pokračovat. Dalším cílem je hladina 157,2.

EUR/CHF

- Frank se odrazil od hladiny 1,63 a prorazil hladinu 1,62.
- Obnovila se možnost obratu trendu. Kriticky důležité bude, zda se kurz udrží pod 1,62.

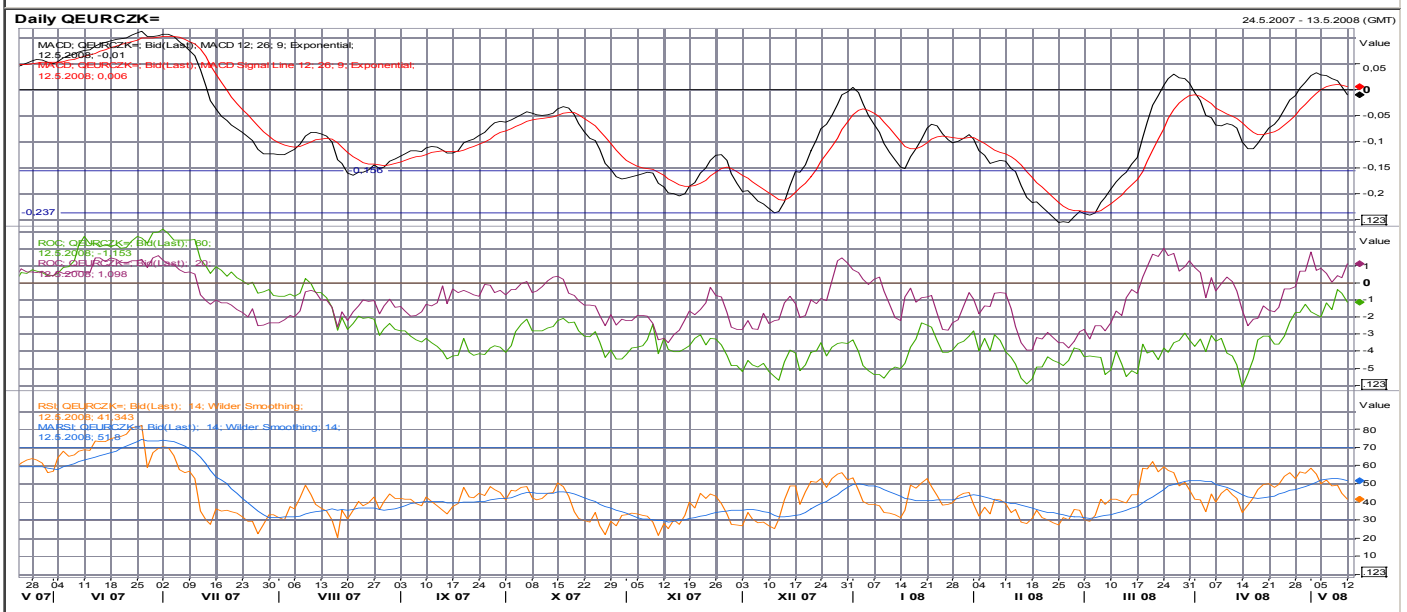
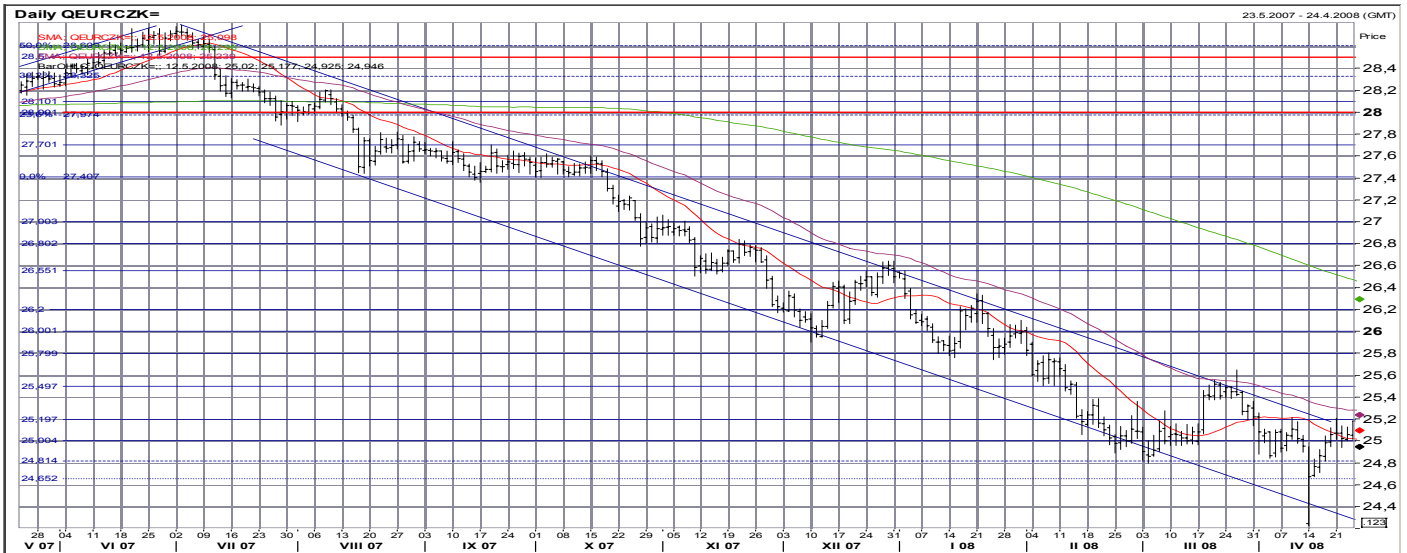
Zlato

- Zlato je ve střednědobém klesajícím a krátkodobém rostoucím trendu.
- Přes nákupní signál od MACD by se měl trend obrátit. Důvodem jsou tři hladiny odporu: 20-denní a 60-denní klouzavý průměr a hladina 950. Střednědobě by se měl kurz usadit mezi 905 a 950.

EUR/CZK

- **Main trend: decline**
- **Short-term trend: consolidation (?)**
- R4:** 26.20 top/bottom level of consolidation
- R3:** 26.00 psychological, consolidation
- R2:** 25.80 top/bottom level of consolidation
- R1:** 25.50 bottom level of consolidation
- S1:** 25.20: minor consolidation
- S2:** 25.00: psychological, bottom
- S3:** 24.80 bottoms

- Koruna returned back to 25.00 support after testing of 25.20 resistance.
- MACD send buy signal for koruna. Signal was confirmed by return below zero.
- ROC60 is still in uptrend. ROC20 is wavering above zero.
- Decline below zero will confirm signals from MACD.
- RSI is declining. Currently is slightly below neutral level.
- Successful testing of 25.00 and further strengthening of koruna is most likely. Consolidation among 25.00 – 25.20 levels is possible, but much less likely.



EUR/SKK

➤ **Main trend: decline**

➤ **Short-term trend: decline**

R6: 34.65 Fibonacci level, top level of consolidation

R5: 34.00 Fibonacci level, top

R4: 33.40 Fibonacci level

R3: 33.00 Fibonacci level, top level of consolidation

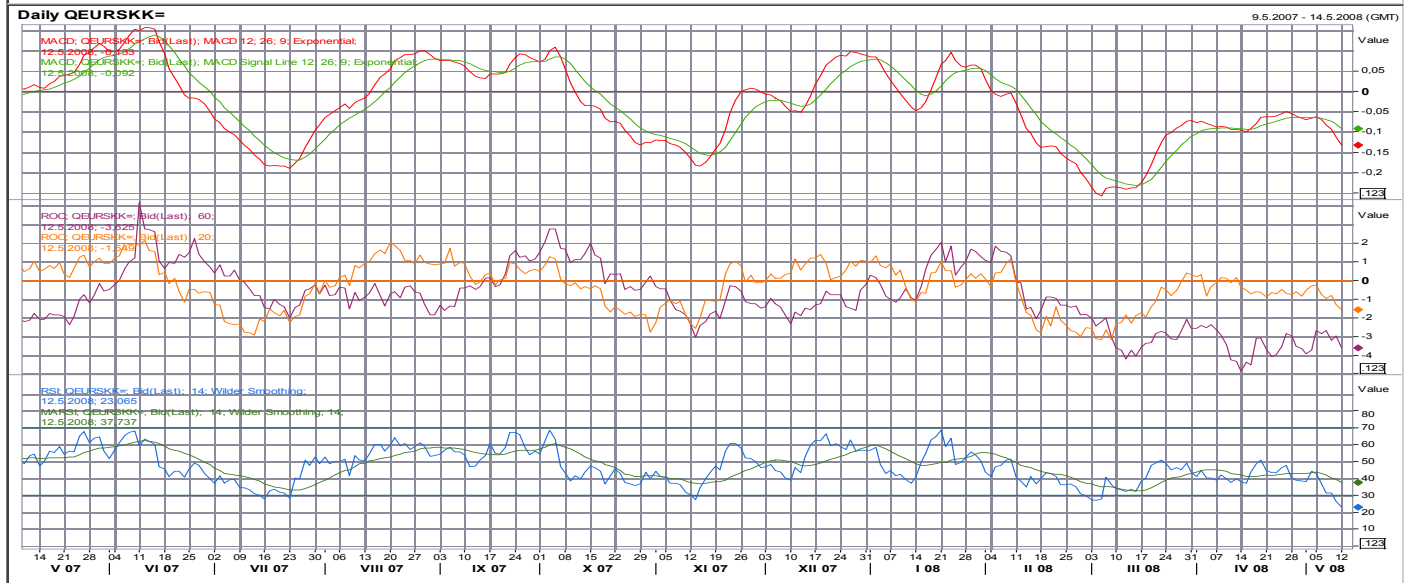
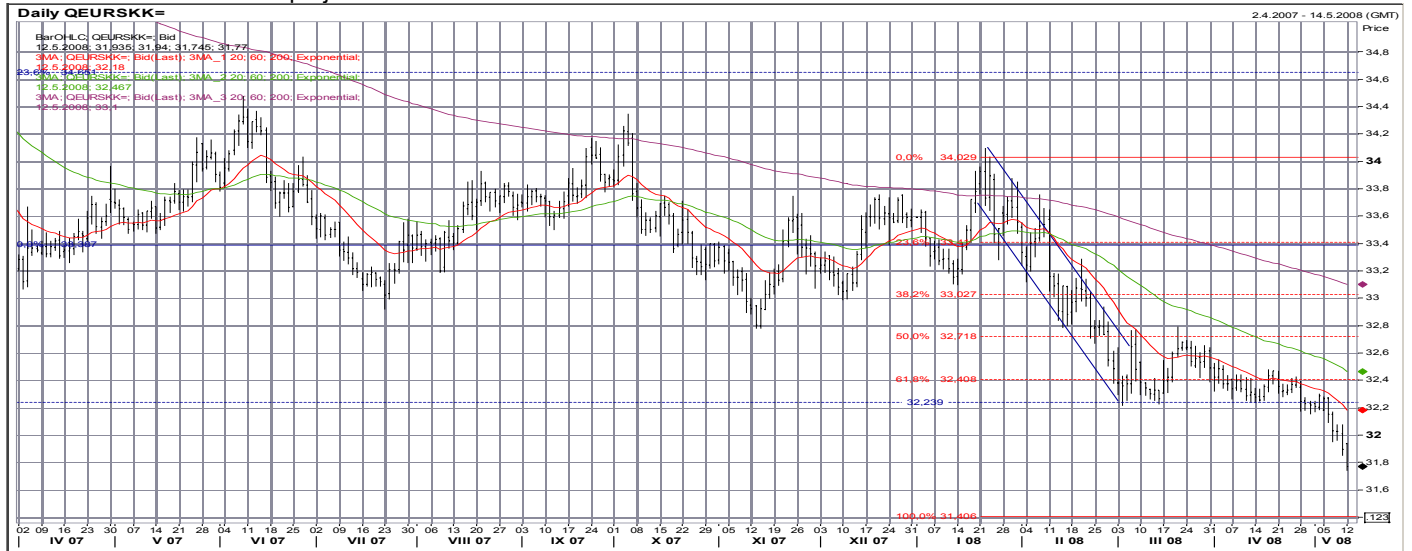
R2: 32.70 Fibonacci level, bottom level of consolidation

R1: 32.40: bottom, consolidation

S1: 32.25: auxiliary level for 32.40, bottom of consolidation

S2: 31.40: Fibonacci level projection

- Koruna broke through 32.25 auxiliary support and is in short term strengthening trend.
- MACD send buy signal for koruna.
- Both ROC are in sidewise trend. ROC20 remained slightly below zero, ROC60 is still oversold.
- RSI declined below oversold level.
- Technical target is 31.40 projected Fibonacci support, however indicators show oversold condition, and thus reaching aforementioned level is uncertain.



EUR/PLN

- Main trend: decline
- Short-term trend: decline

R7: 3.78 consolidations

R6: 3.74 bottoms

R5: 3.69 important top

R4: 3.62 weak, top level of consolidation

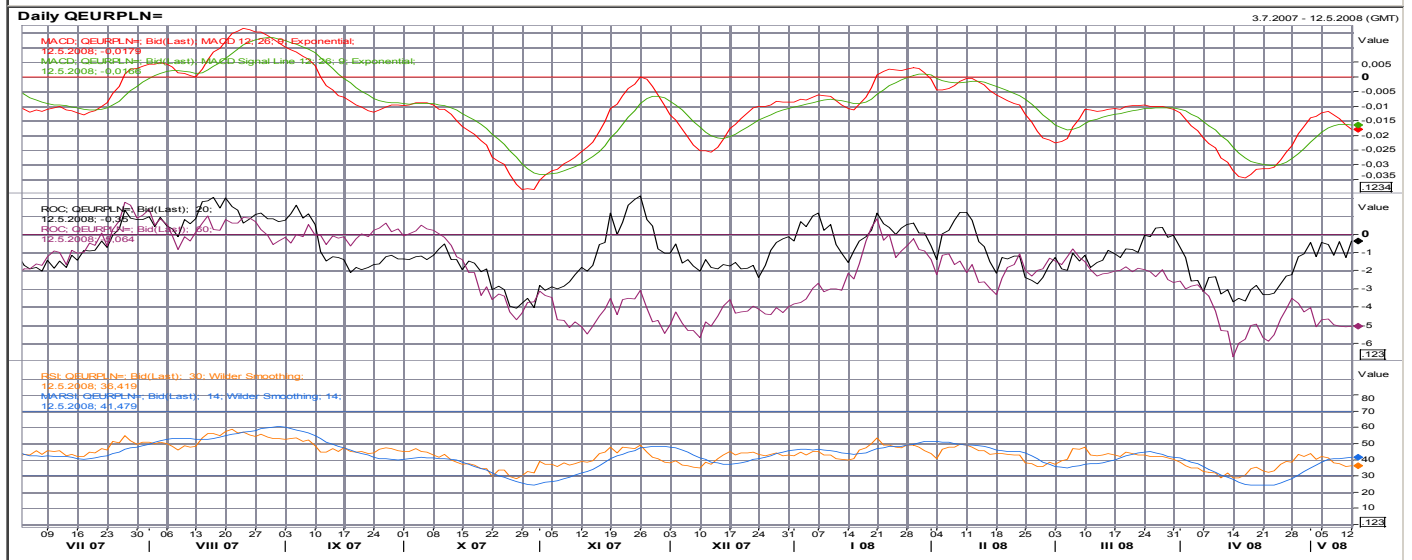
R3: 3.60 psychological, consolidation

R2: 3.56 bottoms

R1: 3.51: bottom

S1: 3.40 Fibonacci projection, bottom

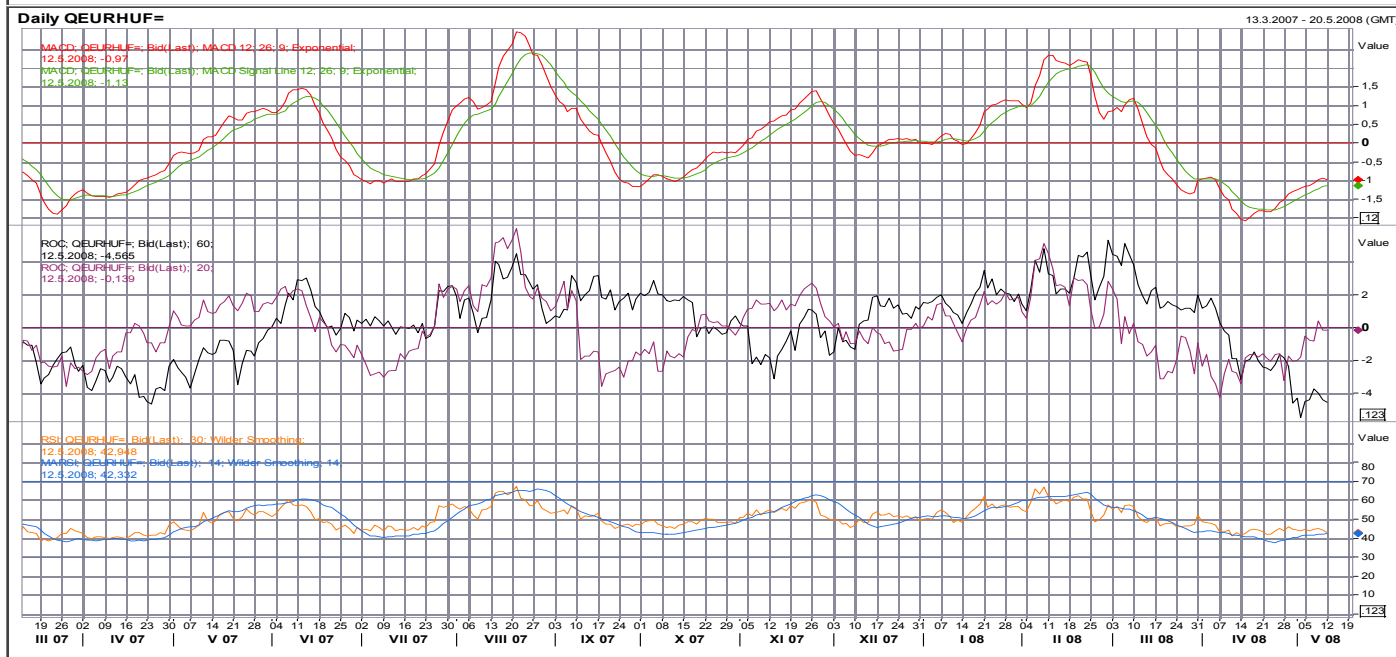
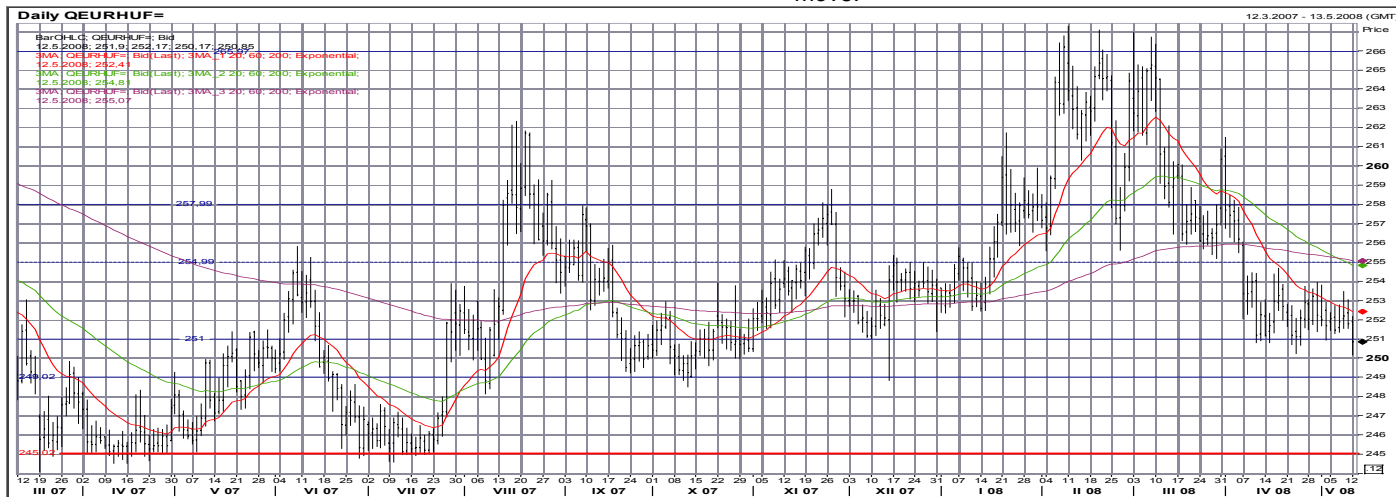
- Zloty was not able to go over 20-day moving average, returned to 3.40 support and broke through it.
- MACD send buy signal for zloty.
- ROC20 is in sidwise trend slightly under zero. ROC60 is still oversold.
- RSI is in sidwise trend slightly above oversold level.
- Zloty should strengthen further according to MACD, however other indicators are oversold, and thus room for strengthening is limited.



EUR/HUF

- **Main trend: rise**
- **Short-term trend: consolidation**
- R3:** 266 top level of consolidation
- R2:** 258 tops, bottom level of consolidation
- R1:** 255 tops, top level of consolidation
- S1:** 251 bottom level of consolidation
- S2:** 249 bottom level of consolidation
- S3:** 245 bottom level of consolidation, strong

- Forint is testing 251 support.
- MACD is in rising trend.
- ROC20 is testing zero. ROC60 is in declining trend and deeply oversold.
- RSI is in sideways trend, slightly below neutral level.
- Situation remains unchanged: weakening of forint towards 258 is most likely from technical point of view. It is suggested by MACD trend. ROC20 could confirm such development by successful break through zero. Also deeply oversold ROC60 lowers probability of downward move.



EUR/RON

- Main trend: growth
- Short-term trend: consolidation

R2: 3.80 tops

R1: 3.65 top, top level of consolidation

S1: 3.60 consolidation, bottom level of consolidation, psychological

S2: 3.45 bottom

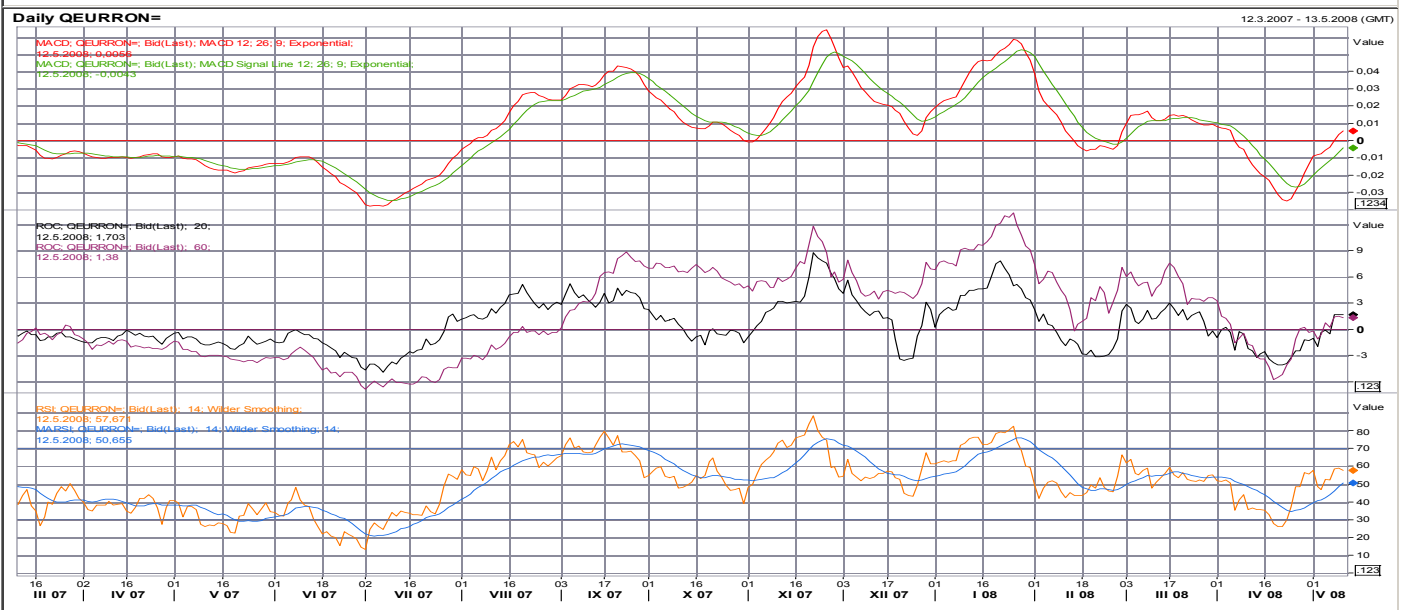
S3: 3.40 tops, consolidation

S4: 3.35 consolidations

S5: 3.25 bottom level of consolidations

S6: 3.10 important bottom

- Leu returned above 3.65 resistance level.
- MACD has remained in rising trend.
- Both ROC broke through zero and are in rising trend.
- RSI is moderately below overbought level.
- Sideways trend in range 3.60 –3.80 is most likely mid-term scenario. Short-term move towards 3.80 is likely.



EUR/USD

- Main trend: growth
- Short-term trend: decline

R1: 1.59 high

S1: 1.56 bottoms

S2: 1.5250 Fibonacci level, minor consolidation

S3: 1.4900 top level of consolidation, important

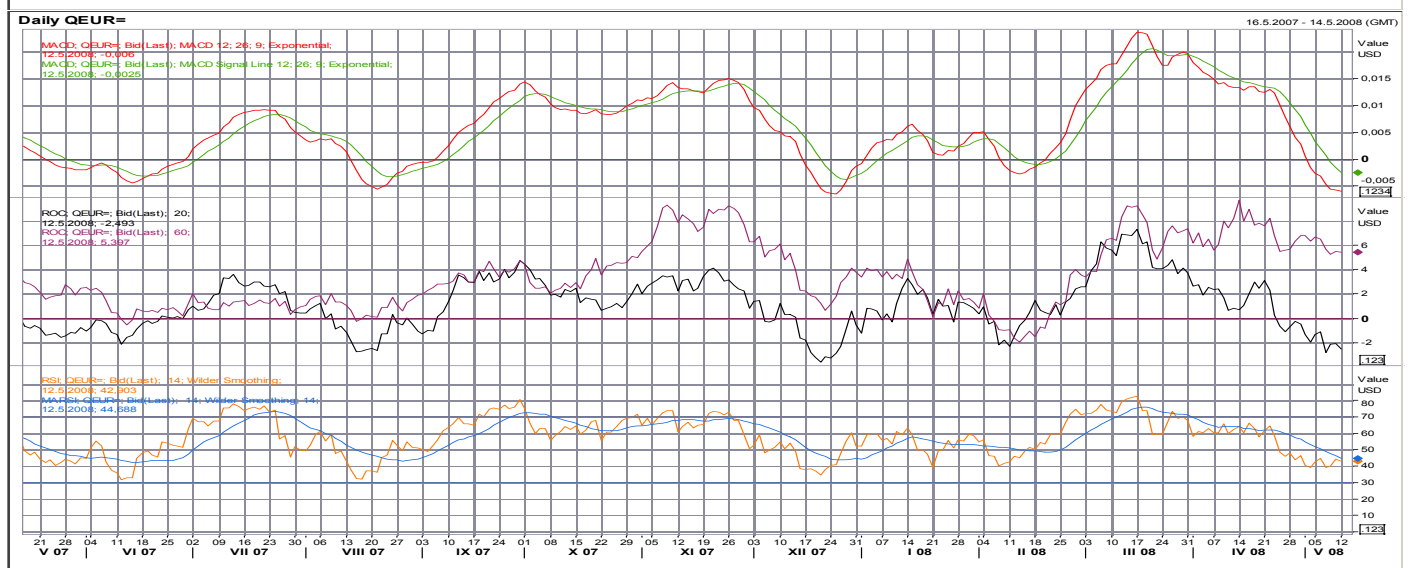
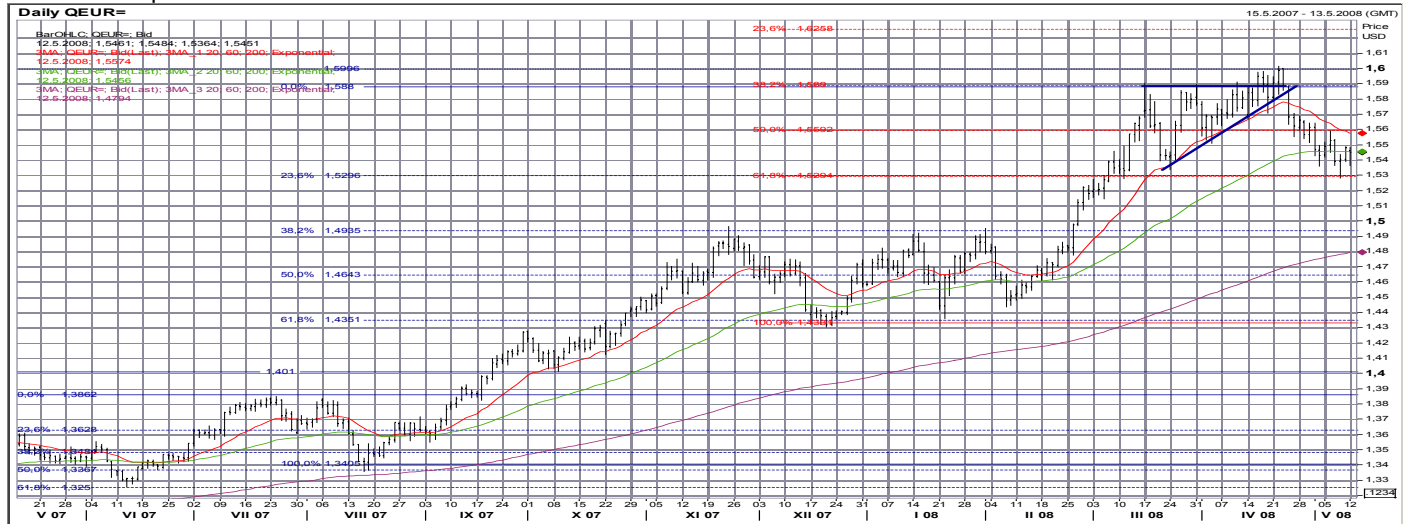
S4: 1.4610 consolidation

S5: 1.4330 bottom level of consolidation

S6: 1.4000 psychological, bottom

S7: 1.3860 tops

- Strengthening of dollar stalled on 1.53 support level.
- MACD has continued in sharp decline. It shows somewhat weakening momentum.
- ROC20 has continued decline. ROC60 is in weak declining trend and is still in overbought area.
- RSI is slightly above oversold level.
- 60-day moving average is acting as support for dollar now. Dollar should test 1.53 support. Break through 1.53 level is moderately more likely than opposite possibility.



EUR/JPY

- Main trend: consolidation
- Short-term trend: wide consolidation

R4: 168.7 top

R3: 167.0 tops

R2: 165.0 tops

R1: 161.7 top/bottom of consolidations, top

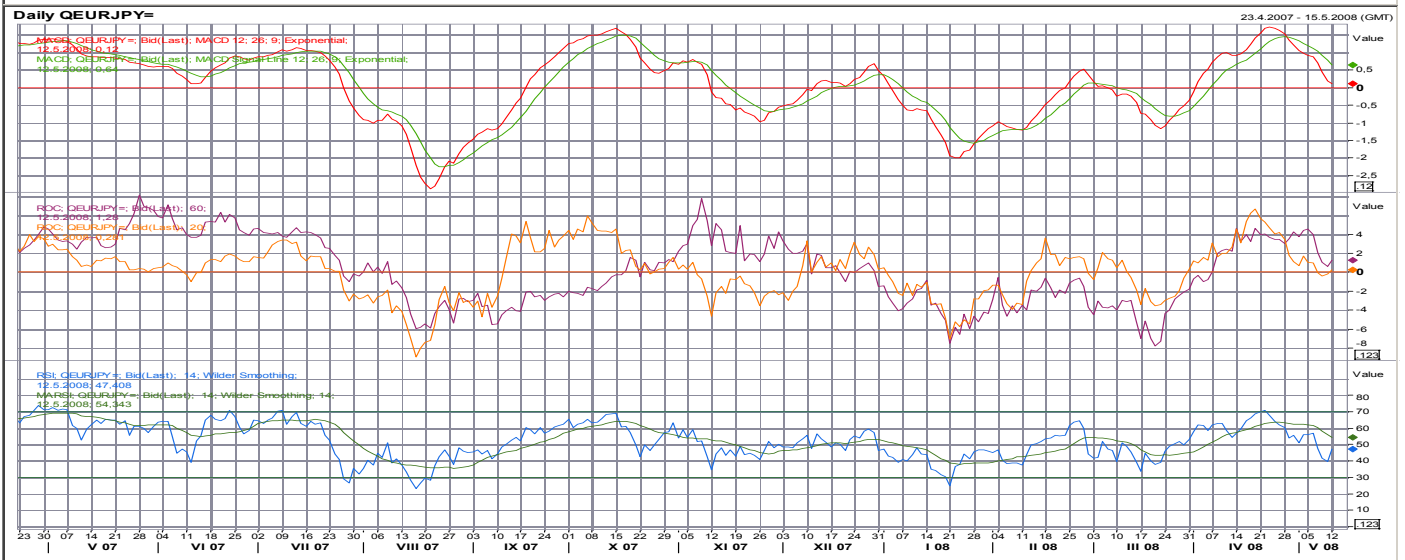
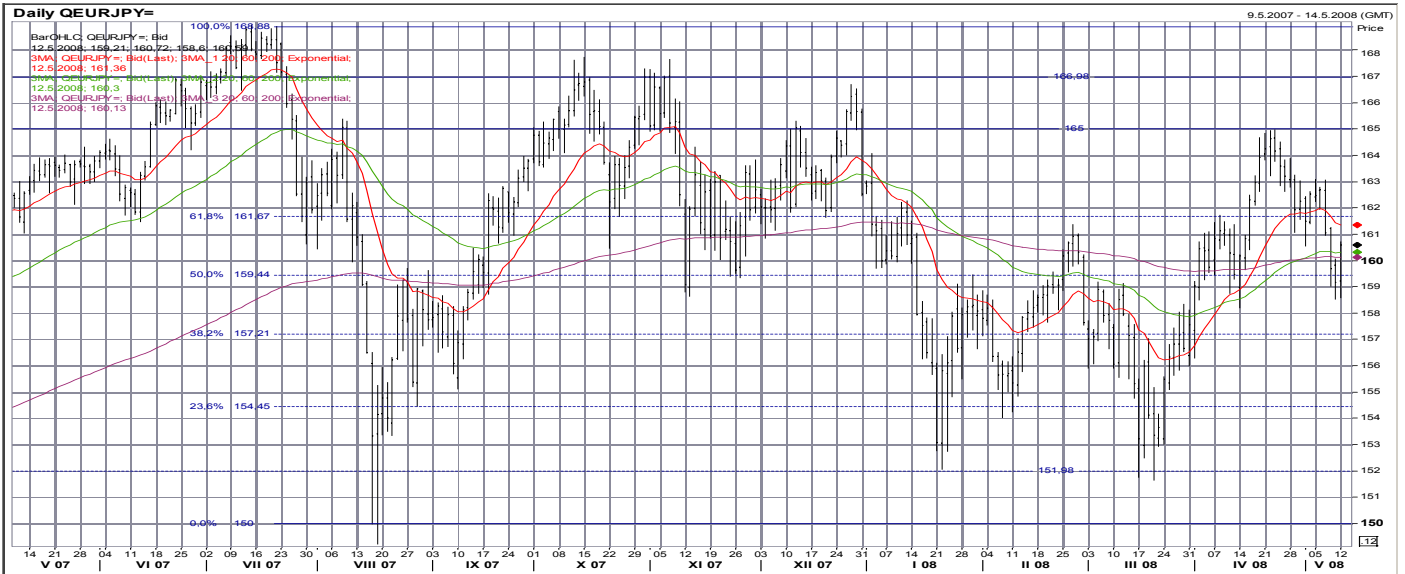
S1: 159.4 top/bottom of consolidation

S2: 157.2 bottom level of consolidation

S3: 154.4 bottom

S4: 152.0 bottom

- Short-term downward trend continued to 159.40 support.
- MACD is in declining trend and close to zero.
- ROC20 tested zero level, but again do not cross it.
- ROC60 declined close to zero level.
- RSI declined towards oversold level.
- Declining trend could continue, 157.2 support is next target.



EUR/CHF

- Main trend: growth
- Short-term trend: decline

R5: 1.680 double top

R4: 1.670 tops, important level

R3: 1.650 bottom level of consolidation

R2: 1.630 bottom

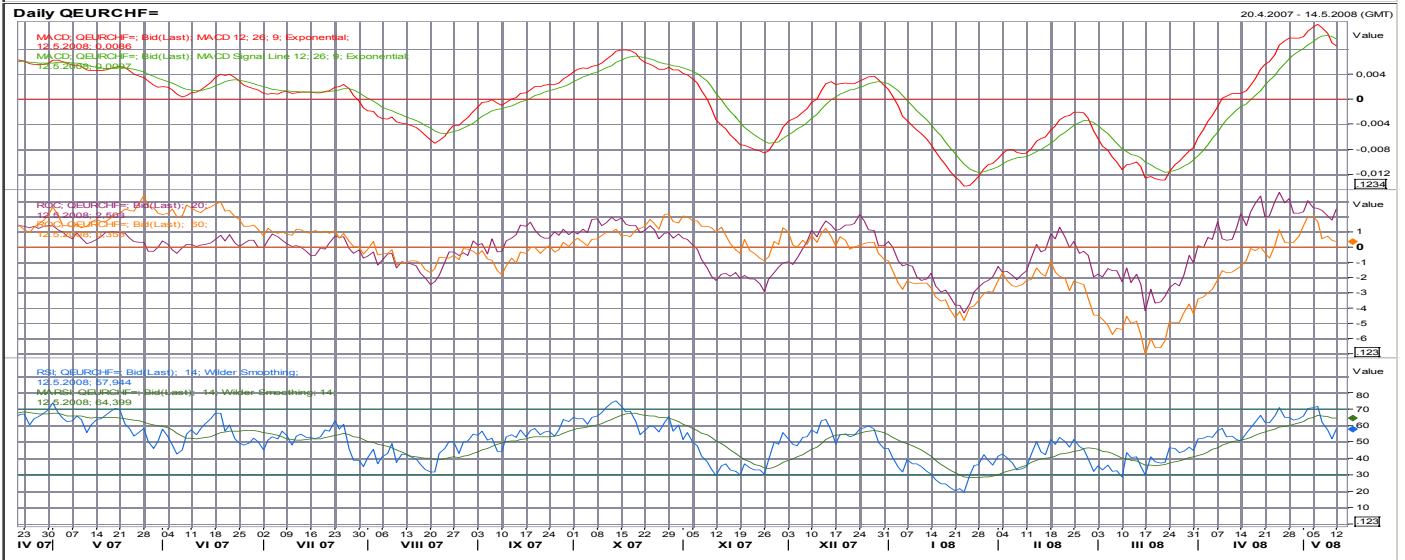
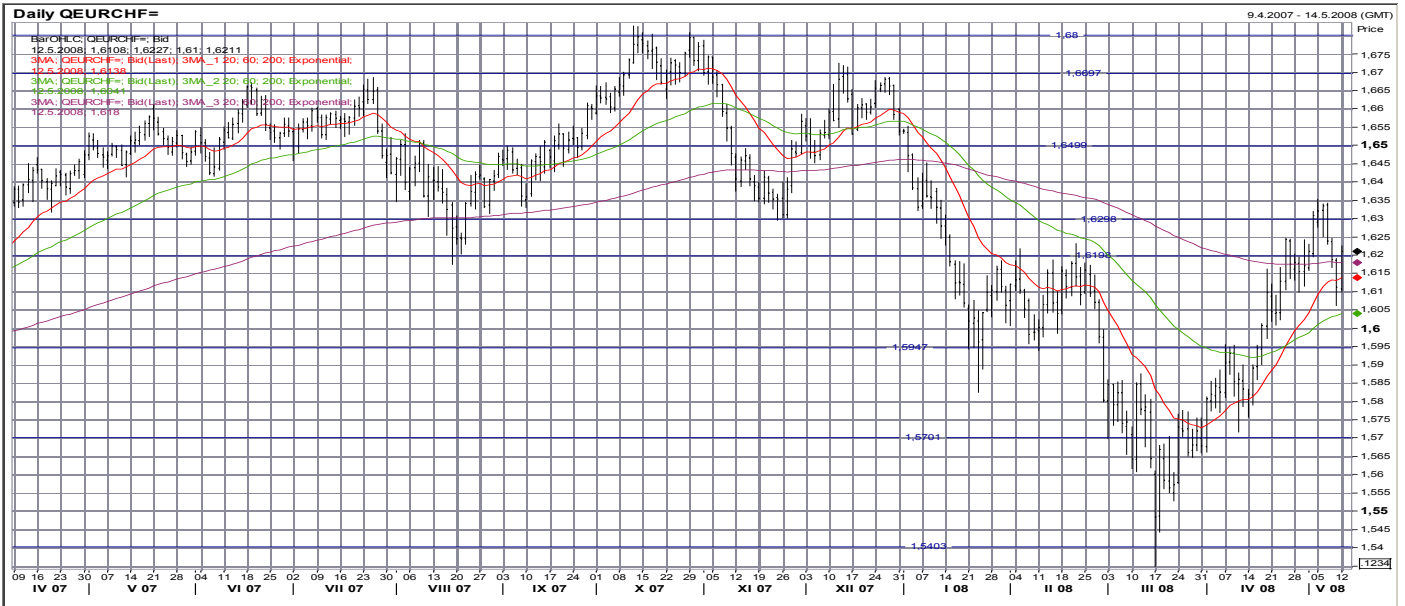
R1: 1.620 bottom, top level of consolidation

S1: 1.595 bottom level of consolidation

S2: 1.570 consolidation

S3: 1.540 bottom

- Frank bounced back from 1.63 resistance and declined below 1.62 resistance.
- MACD send buy signal for Frank.
- Both ROC turned downside. ROC60 is close to zero.
- RSI declined towards neutral level.
- Trend reversal is again possible. 1.62 level will be crucial for further development.



Gold

- Main trend: growth
- Short-term trend: decline

R3: 1012 top

R2: 990 local top

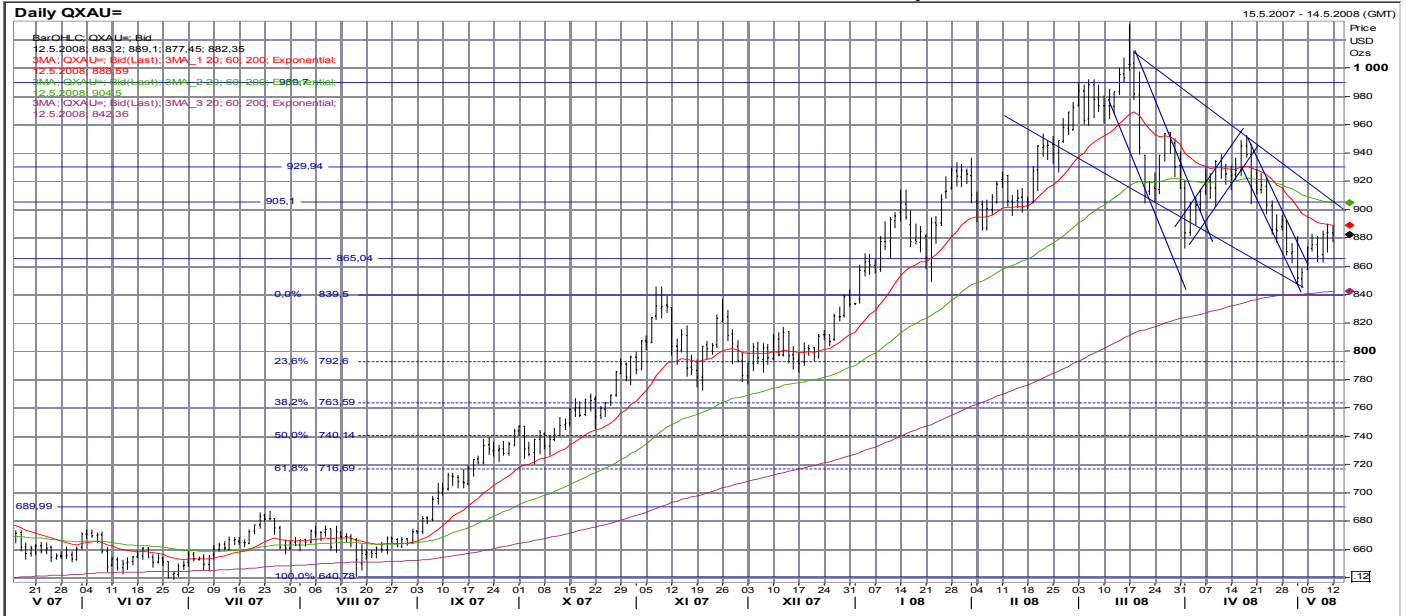
R1: 950 top, short consolidations

S1: 930 top, bottom, consolidation

S2: 905 consolidation, bottoms

S3: 865 top, bottom

- Gold is in mid-term declining trend and short-term rising trend.
- MACD sent buy signal for gold.
- Both ROC are in sidewise trend moderately below zero.
- RSI bounced from oversold level to neutral level.
- Short-term rising trend should reverse downwards despite buy signal from MACD. There are three important resistances: 20-day moving average, 60-day moving average and 950 level. Consolidation in 905 – 950 range is most likely mid-term outlook.



Uzavřené obchody

Instrument	Směr	Open	Datum otevření/zavření	cíl	Stop-loss	P/L (%)	Stav
EUR/USD	short	1,363	24.4.2007/8.5.2007	1,355	1,376	0,59%	Zavřeno , dosažen cíl
měď	short	355	27.4.2007/3.5.2007	300	370	-4,00%	Zavřeno , stop-loss
brent	long	65	3.5.2007, 17.5.2007	70	61	7,69%	Zavřeno , dosažen cíl
Olovo	long	2120	22.5.2007, 29.5.2007	2240	2050	5,66%	Zavřeno , dosažen cíl
EUR/USD	long	1,355	8.5.2007/8.6.2007	1,400	1,335	-1,48%	Zavřeno , stop-loss
Zlato	long	670	4.6.2007/11.6.2007	697	651	-2,84%	Zavřeno , stop-loss
EUR/CZK	short	28,30	8.5.2007/14.6.2007	27,60	28,55	-0,88%	Zavřeno , stop-loss
Olovo	short	2315	11.6.2007/22.6.2007	2110	2380	-2,73%	Zavřeno , stop-loss
EURCHF	short	1,65	29.5.2007/22.6.2007	1,60	1,666	-0,96%	Zavřeno , stop-loss
USD/JPY	short	121,55	21.5.2007/22.6.2007	116,00	124,00	-1,98%	Zavřeno , stop-loss
10-letý EUR RT benchmark	long	97,00	22.6.2007/9.7.2007	99,6	96,8	-0,21%	Zavřeno , stop-loss
Zlato	short	650	25.6.2007/9.7.2007	630	660	-1,52%	Zavřeno , stop-loss
SKK vůči EUR	long	33,90	15.6.2007/13.7.2007	33,20	34,20	2,11%	Zavřeno , dosažen cíl
Platina	long	1285	25.6.2007/18.7.2007	1330	1260	3,50%	Zavřeno , dosažen cíl
Stříbro	short	1303	16.7.2007/23.7.2007	1235	1325	-1,66%	Zavřeno , stop-loss
CZK vůči EUR	long	28,70	5.7.2007/29.7.2007	28,05	28,95	2,32%	Zavřeno , dosažen cíl
HUF vůči EUR	short	245	5.7.2007/26.7.2007	248	244	1,22%	Zavřeno , dosažen cíl
olovo	short	2910	30.7.2007/31.7.2007	2550	3050	-4,59%	Zavřeno , stop-loss
EUR vůči JPY	long	162,07	30.7.2007/10.8.2007	167,6	160,5	-0,97%	Zavřeno , stop-loss
Měď	short	354,3	14.5.2007/16.8.2007	325,5	385	+8,85%	Zavřeno , dosažen cíl
USD vůči EUR	short	1,3423	20.6.2007/15.8.2007	1,40	1,347	+0,35%	Zavřeno , stop gain
PLN vůči EUR	short	3,7587	23.7.2007/16.8.2007	3,83	3,73	+1,90%	Zavřeno , dosažen cíl
CZK vůči EUR	short	28,055	6.8.2007/16.8.2007	28,30	27,88	-0,62%	Zavřeno , stop-loss
HUF vůči EUR	long	251,98	6.8.2007/14.8.2007	245,5	254,2	-0,87%	Zavřeno , stop-loss
Platina	long	1242	20.8.2007/29.8.2007	1265	1225	+1,85%	Zavřeno , dosažen cíl
CHF vůči EUR	short	1,6435	27.8.2007/29.8.2007	1,6650	1,6350	-0,52%	Zavřeno , stop-loss
Dolar vůči jenu	long	115,83	3.9.2007/7.9.2007	119,00	114,00	-1,58%	Zavřeno , stop-loss
Stříbro	long	1170	27.8.2007/12.9.2007	1260	1200	7,69%	Zavřeno , dosažen cíl
CZK vůči EUR	short	27,64	20.8.2007/13.9.2007	28,30	27,48	-0,58%	Zavřeno , stop-loss
Dolar vůči euru	short	1,360	24.8.2007/20.9.2007	1,400	1,348	+2,94%	Zavřeno , dosažen cíl
Olovo	short	3190	17.9.2007/21.9.2007	2890	3300	-3,33%	Zavřeno , stop-loss
Zlato	short	734,5	8.10.2007/15.10.2007	705	750	-2,07%	Zavřeno , stop-loss
CZK vs EUR	short	27,48	17.9.2007/19.10.2007	28,00	27,30	-0,66%	Zavřeno , stop-loss
USD vs. EUR	long	1,4092	8.10.2007/18.10.2007	1,367	1,428	-1,32%	Zavřeno , stop-loss
US 10 T-bond	short	102,25	12.9.2007/5.11.2007	99,6	103,2	-0,92%	Zavřeno , stop-loss
Měď	short	354,75	22.10.2007/8.11.2007	325	340	+9,15%	Zavřeno , dosažen cíl
Stříbro	long	1456	6.11.2007/6.11.2007	1490	1440	+2,34%	Zavřeno , dosažen cíl
CZK vůči EUR	short	26,962	5.11.2007/9.11.2007	28,00	26,75	-0,79%	Zavřeno , stop-loss
brent	short	91,20	12.11.2007/14.11.2007	70	90	+1,33%	Zavřeno , stop-gain
Platina	short	1456	5.11.2007/14.11.2007	1350	1415	+2,90%	Zavřeno , stop-gain
USD vs. EUR	long	1,454	12.11.2007/20.12.2007	1,38	1,47	-1,09%	Zavřeno , stop-loss
měď	long	312,3	19.11.2007/21.11.2007	365	295	-5,54%	Zavřeno , stop-loss

Zlato	short	780	19.11.2007/20.11.2007	730	790	-1,27%	Zavřeno , stop-loss
olovo	short	3465	12.11.2007/23.11.2007	2850	3000	+21,58%	Zavřeno , dosažen cíl
stříbro	short	1452	19.11.2007/26.11.2007	1410	1460	-0,55%	Zavřeno , stop-loss
Zlato	long	800	20.11.2007/26.11.2007	835	790	+4,38%	Zavřeno , dosažen cíl
EUR vs. CZK	long	26,71	19.11.2007/28.11.2007	28,00	26,50	-0,79%	Zavřeno , stop-loss
Ropa brent	short	93	28.11.2007/4.12.2007	70	90	+3,33%	Zavřeno , stop-gain
Zlato	short	783,85	3.12.2007/11.12.2007	690	810	-3,23%	Zavřeno , stop-loss
USD vs. EUR	long	1,4663	3.12.2007/14.12.2007	1,38	1,45	+1,12%	Zavřeno , stop-gain
Měď	long	315,7	30.11.2007/17.12.2007	370	285	-8,30%	Zavřeno , stop-time
Koruna k euru	short	26,30	14.12.2007/19.12.2007	28,00	26,15	-0,57%	Zavřeno , stop-loss
Zlato	long	800	18.12.2007/28.12.2007	835	780	+4,38%	Zavřeno , dosažen cíl
Ropa brent	short	90	18.12.2007/27.12.2007	70	93	-3,23%	Zavřeno , stop-loss
měď	long	335	14.1.2008/16.1.2008	380	325	-2,99%	Zavřeno , stop-loss
HUF vs. EUR	long	253,3	3.12.2007/17.1.2007	246	256	-1,05%	Zavřeno , stop-loss
Zlato	short	889,5	16.1.2008/21.1.2008	870	898,5	+2,24%	Zavřeno , dosažen cíl
Zlato	long	870	21.1.2008/22.1.2008	895	860	-1,15%	Zavřeno , stop-loss
CZK/EUR	short	26,30	21.1.2008/24.1.2008	27,90	25,90	-1,52%	Zavřeno , stop-loss
USD/EUR	long	1,448	21.1.2008/24.1.2008	1,350	1,475	-1,83%	Zavřeno , stop-loss
Platina	long	1560	11.1.2008/25.1.2008	1650	1500	+5,77%	Zavřeno , dosažen cíl
Ropa brent	short	92,5	11.1.2008/25.1.2008	70	91	+1,65%	Zavřeno , uzamčení zisku
Měď	short	322,8	25.1.2008/29.1.2008	305,0	333,0	-3,06%	Zavřeno , stop-loss
HUF/EUR	short	259	21.1.2008/4.2.2008	269	256	-0,77%	Zavřeno , stop-time
Zlato	short	902,6	4.2.2008/6.2.2008	840	895	+0,85%	Zavřeno , uzamčení zisku
CZK vs. EUR	long	25,75	4.2.2008/6.2.2008	25,55	25,85	+0,78%	Zavřeno , dosažen cíl
EUR vs. CHF	long	1,6178	4.2.2008/7.2.2008	1,6480	1,600	-1,10%	Zavřeno , stop-loss
USD/EUR	long	1,4806	4.2.2008/11.2.2008	1,430	1,455	+1,76%	Zavřeno , uzamčení zisku
Ropa brent	short	90	5.2.2008/12.2.2008	70	93	-3,23%	Zavřeno , stop-loss
JPY/USD	short	106,95	4.2.2008/15.2.2008	114,0	104,8	+0,51%	Zavřeno , uzamčení zisku
Olovo	long	2535	19.12.2007/20.2.2008	3200	2900	+26,23%	Zavřeno , dosažen cíl
USD vs. EUR	long	1,485	22.2.2008/27.2.2008	1,435	1,492	-0,47%	Zavřeno , stop-loss
Ropa brent	short	98	19.2.2008/29.3.2008	70	101	-2,97%	Zavřeno , stop-loss
CZK/EUR	short	25,34	19.2.2008/3.3.2008	27,30	24,90	-2,08%	Zavřeno , stop-loss
CZK/EUR	long	24,85	3.3.2008/6.3.2008	24,55	25,05	-0,80%	Zavřeno , stop-loss
EUR/USD	long	1,528	5.3.2008/7.3.2008	1,579	1,505	+0,79%	Zavřeno , uzamčení zisku
EUR/CZK	long	25,05	10.3.2008/26.3.2008	26,95	25,50	+1,80%	Zavřeno , uzamčení zisku
EUR/CZK	short	25,30	31.3.2008/1.4.2008	24,60	25,40	+1,00%	Zavřeno , uzamčení zisku
EUR/HUF	long	259,4	31.3.2008/7.4.2008	265,5	254,0	-2,08%	Zavřeno , stop-loss
EUR/CZK	short	24,87	14.4.2008/18.4.2008	24,55	25,05	-0,72%	Zavřeno – stop loss
EUR/CHF	long	1,573	31.3.2008/24.4.2008	1,620	1,560	+2,99%	Zavřeno , dosažen cíl
EUR/CZK	long	25,075	21.4.2008/25.4.2008	26,25	24,85	+0,30%	Zavřeno , uzamčení zisku
EUR/CHF	short	1,6151	28.4.2008/2.5.2008	1,5650	1,6300	-0,91%	Zavřeno , stop-loss
měď	short	403,2	14.4.2008/1.5.2008	385	407	+4,73%	Zavřeno , dosažen cíl
EUR/PLN	long	3,40	14.4.2008/12.5.2008	3,49	3,38	-0,59%	Zavřeno , stop-loss
EUR/CZK	long	25,186	5.5.2008/12.5.2008	26,20	24,95	-0,94%	Zavřeno , stop-loss
Celkem						+58,67%	