

Přehled technických doporučení

Doporučení a názory v tomto materiálu jsou založeny čistě na technické analýze a tudíž nemusí být v souladu s naší fundamentální prognózou. Naše fundamentálně podložené názory a doporučení najdete v naší Měsíční strategii (www.sporka.cz/analýza).

Aktuální doporučení:

- 1) EUR/CZUK long @ 25.186, cíl @ 26.20, stop-loss @ 24.95. Lock in úrovně: 25.55/45, 25.85/75, 26,05/25,95. Proražení hladiny signalizující pokračování trendu. Trvání max. 3 týdny.

Potenciální doporučení na týden:

Instrument	Směr	Otevřeno	Otevřeno	Cíl	Stop-loss	P/L (%)	Komentář
EUR/PLN	long	3.40	14.4.2008	3.49	3.38	+1.13%	3 weeks remaining
EUR/HUF	long	252.1	28.4.2008	265.0	249.5	-0.03%	3 weeks remaining
EUR/USD	short	1.561	28.4.2008	1.492	1.570	+0.85%	3 weeks remaining
EUR/CZK	long	25.186	5.5.2008	26.20	24.95		3 weeks remaining

Shrnutí

EUR/CZK

- Koruna se dostala mírně nad hladinu 25,20.
- Koruna by se měla přesunout k hladině podpory (z hlediska koruny) 25,50. Pokud by se však vrátila pod 25,20 je pravděpodobný přechod do konsolidace mezi 25,00 až 25,20.

EUR/SKK

- Slovenská koruna druhý týden testovala pomocnou hladinu 32,25.
- Stále platí, že indikátory naznačují, že testování hladiny 32,25 nebude úspěšné. Slovenská koruna by se tak měla vrátit ke konsolidaci v okolí 32,40.

EUR/PLN

- Růstový trend se zastavil na 20-denním klouzavém průměru.
- Zlotý by měl překážku v podobě 20-denního klouzavého průměru překonat a pokračovat v oslabování k 3,51.

EUR/HUF

- Forint pokračoval v konsolidaci na 251.
- Oslabení k 258 zůstává nejpravděpodobnějším technickým scénářem. Podporují ho jak MACD tak ROC20, ROC60 je navíc silně přeprodaný.

EUR/RON

- Lei otestoval hladinu podpory (ze svého hlediska) 3,65 a vrátil se pod ní.
- Nejpravděpodobnější je konsolidace mezi 3,60 a 3,65. Stále je možné také proražení 3,65 a konsolidace v širším rozmezí 3,60 až 3,80. Konečně možný je i návrat k 200-dennímu klouzavému průměru, pod něj by se však kurz dostat neměl.

EUR/USD

- V průběhu týdne pokračovalo posilování dolaru.
- 60-denní klouzavý průměr způsobil zpomalení posilování dolaru, dalšímu posilování by měla bránit také hladina 1,525. Posilující trend by však měl pokračovat. Pouze potvrzení návrat nad 1,56 by trend zvrátil.

EUR/JPY

- Krátkodobý klesající trend se zastavil na hladině 161,7.
- Nejpravděpodobnější je konsolidace v širším rozmezí 161,7 až 165,0. Možné je testování hladiny 161,7.

EUR/CHF

- Frank prolomil hladinu odporu 1,62 a zastavil se na hladině odporu 1,63 (hladiny odporu z hlediska eura).
- Kvůli silné překoupenosti indikované indikátory je pravděpodobný přechod do konsolidace, korekce nebo i obrát trendu.

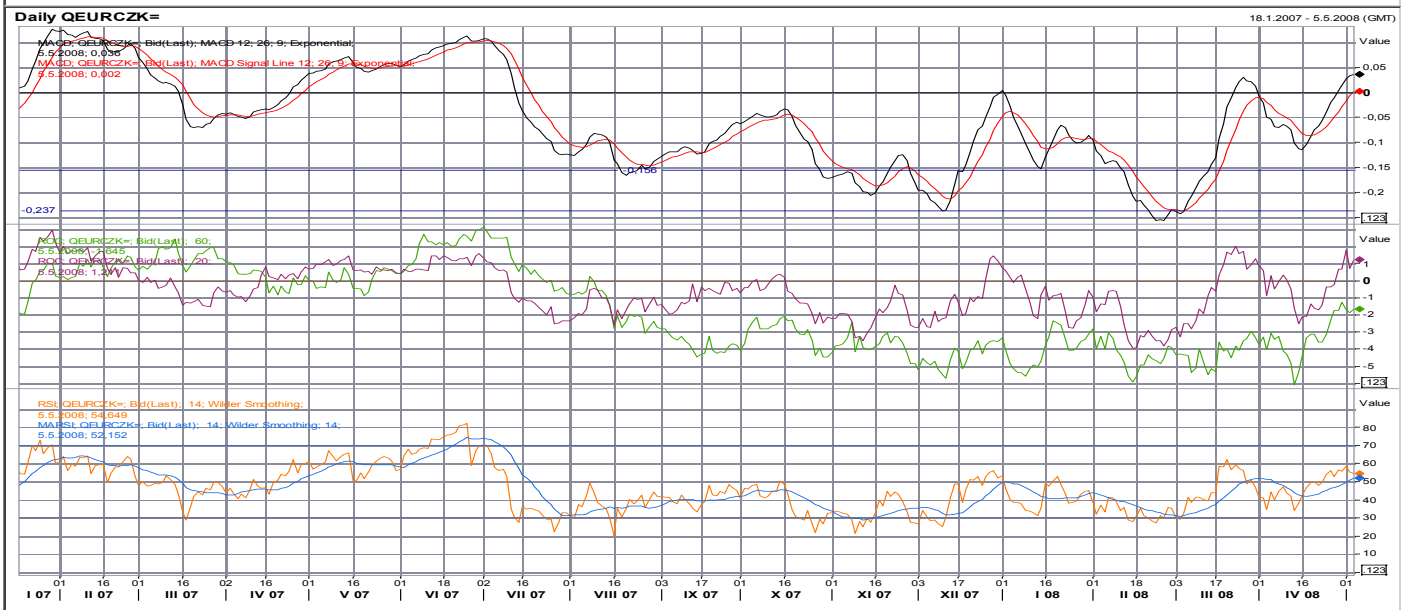
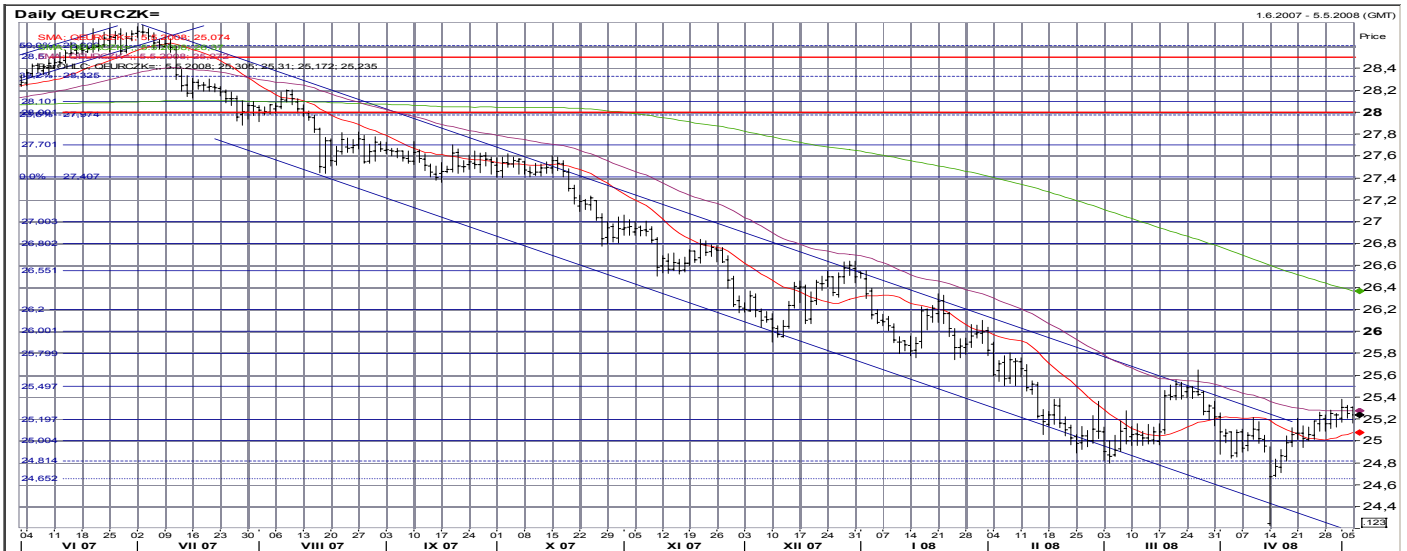
Ropa Brent

- Cena ropy se po prudké korekci vrátila k růstu.
- Konsolidace pod úrovní 116 nebo i obnovená korekce jsou nejpravděpodobnějšími technickými scénáři kvůli překoupenosti indikované indikátory. Možné je vytvoření formace dvojitého vrchol.

EUR/CZK

- **Main trend: decline**
- **Short-term trend: weak growth**
- R4:** 26.20 top/bottom level of consolidation
- R3:** 26.00 psychological, consolidation
- R2:** 25.80 top/bottom level of consolidation
- R1:** 25.50 bottom level of consolidation
- S1:** 25.20: minor consolidation
- S2:** 25.00: psychological, bottom
- S3:** 24.80 bottoms

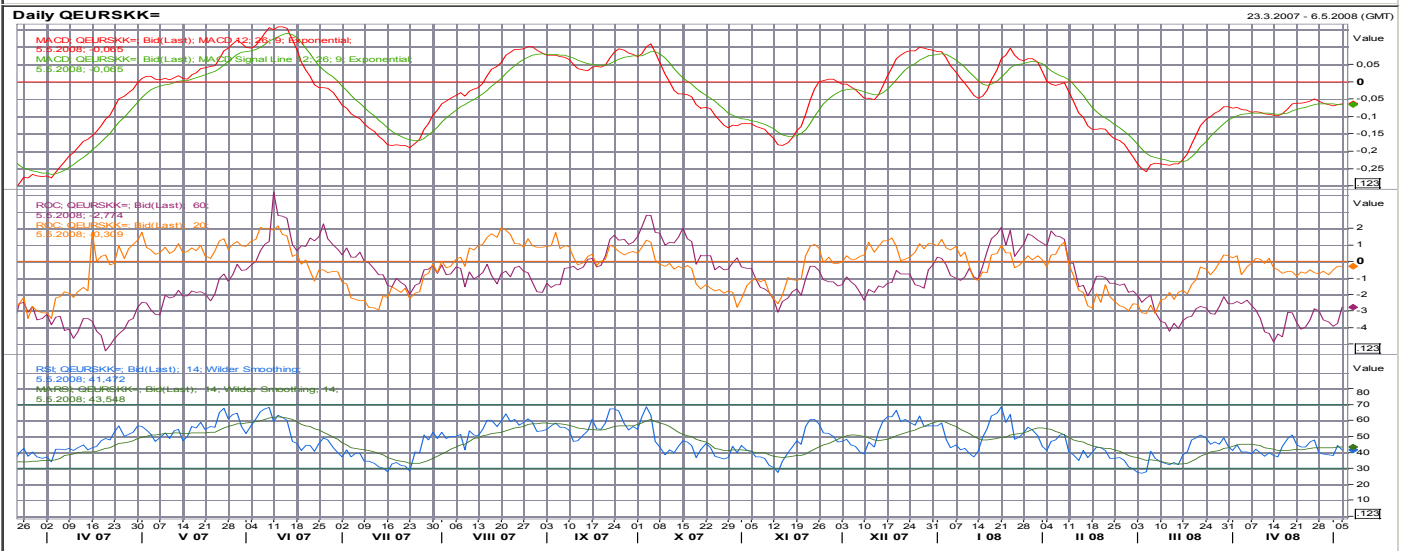
- Koruna has moved slightly above 25.20 resistance.
- MACD confirmed uptrend by crossing zero.
- Both ROC indicators have remained in uptrend. ROC20 crossed zero line; ROC60 is moderately below zero line.
- RSI is slightly above neutral line.
- Koruna should move towards 25.50 resistance. However, renewed consolidation is more likely in case of decline under 25.20.



EUR/SKK

- **Main trend: decline**
- **Short-term trend: consolidation**
- R6:** 34.65 Fibonacci level, top level of consolidation
- R5:** 34.00 Fibonacci level, top
- R4:** 33.40 Fibonacci level
- R3:** 33.00 Fibonacci level, top level of consolidation
- R2:** 32.70 Fibonacci level, bottom level of consolidation
- R1:** 32.40: bottom, consolidation
- S1:** 32.25: auxiliary level for 32.40, bottom of consolidation
- S2:** 31.40: Fibonacci level projection

- Koruna has been testing 32.25 auxiliary support for second week.
- MACD is in slow rising trend, which means slight divergence.
- ROC20 is in sideways trend slightly below zero. ROC60 is oversold.
- RSI is neutral, slightly below neutral line and without clear trend.
- Testing of 32.25 should fail, which means further consolidation around 32.40 as most likely technical scenario.



EUR/PLN

- Main trend: decline
- Short-term trend: growth (?)

R7: 3.78 consolidations

R6: 3.74 bottoms

R5: 3.69 important top

R4: 3.62 weak, top of consolidation

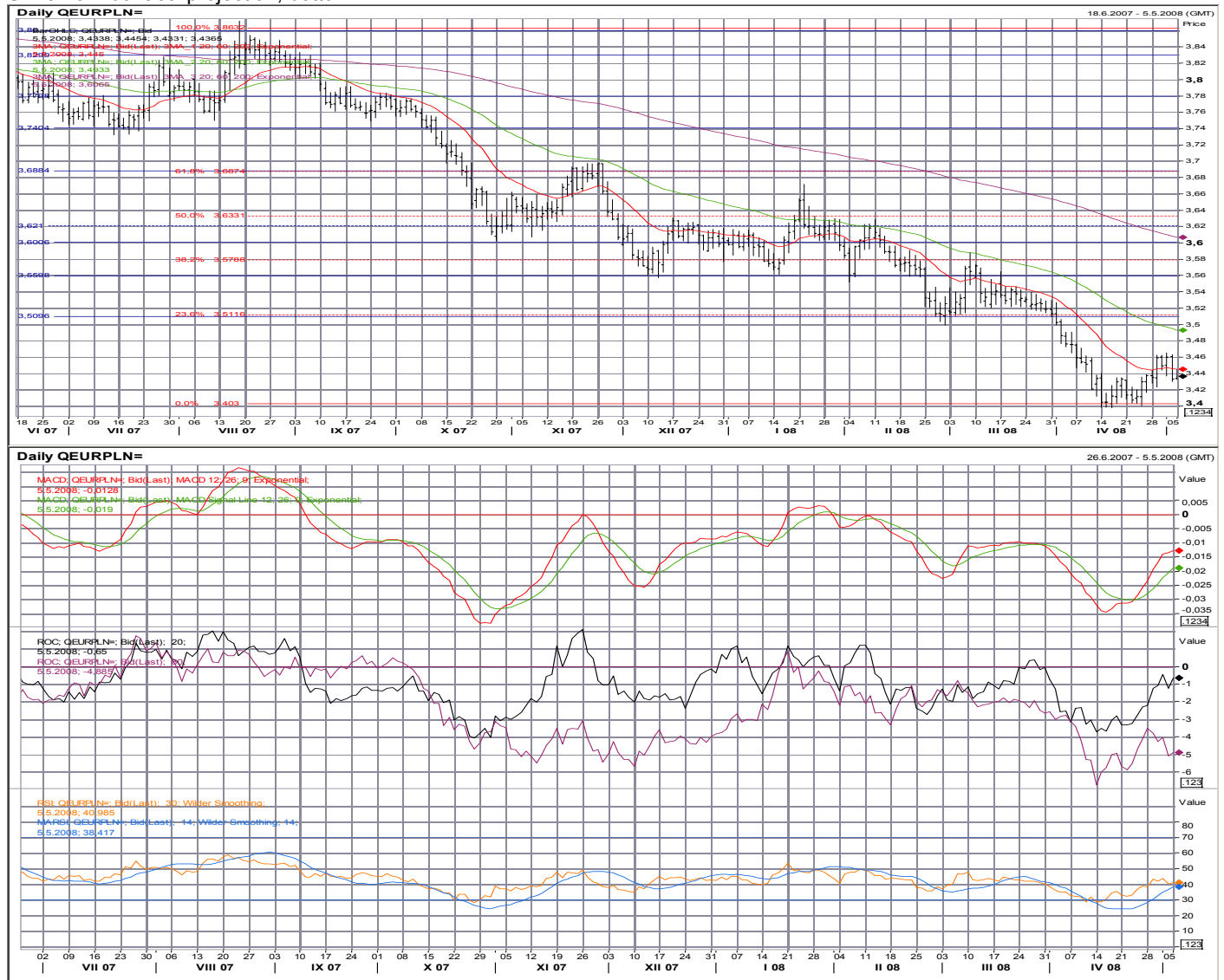
R3: 3.60 psychological, consolidation

R2: 3.56 bottoms

R1: 3.51: bottom

S1: 3.40 Fibonacci projection, bottom

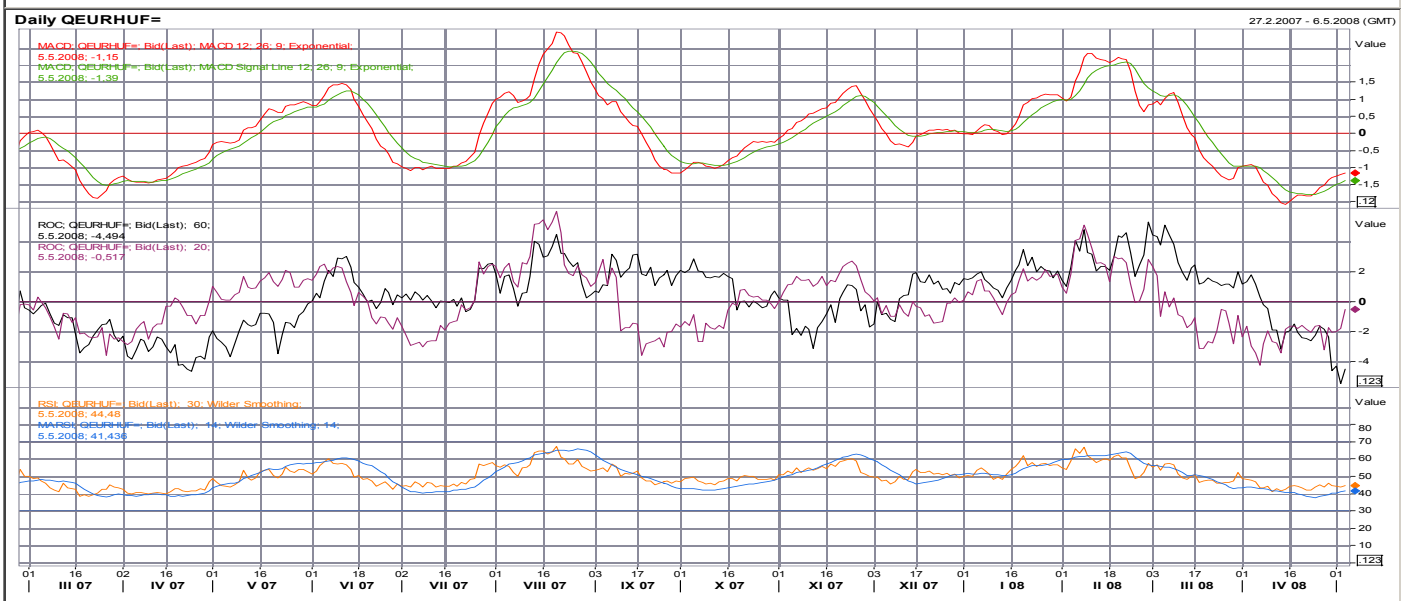
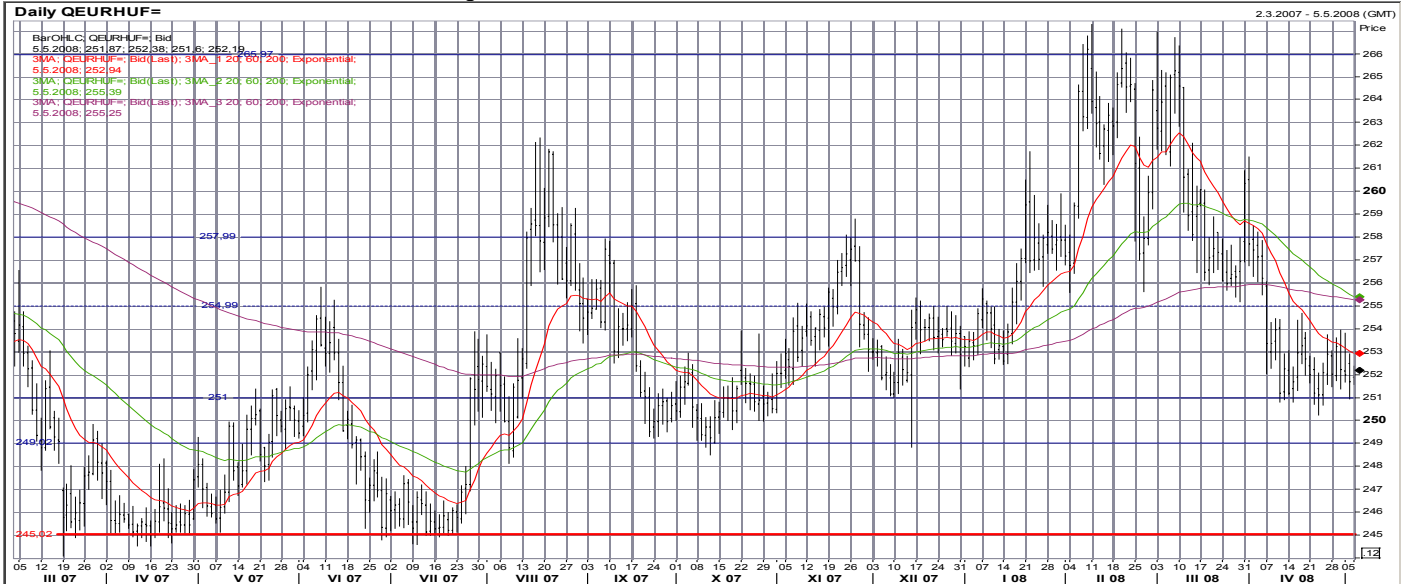
- Uptrend stalled on 20-day moving average.
- MACD is in uptrend, but shows loss of momentum.
- ROC20 is approaching zero. ROC60 is oversold.
- RSI is in sideways trend slightly below neutral level.
- Zloty should move above 20-day moving average and continue to 3.51 resistance.



EUR/HUF

- **Main trend: rise**
 - **Short-term trend: consolidation**
- R3:** 266 top level of consolidation
R2: 258 tops, bottom level of consolidation
R1: 255 tops, top level of consolidation
S1: 251 bottom level of consolidation
S2: 249 bottom level of consolidation
S3: 245 bottom level of consolidation, strong

- Forint has continued in consolidation above 251 support.
- MACD is in moderate rising trend.
- ROC20 is approaching zero. ROC60 is deeply oversold.
- RSI is in sideways trend neutral, slightly below neutral level.
- Weakening of forint towards 258 remains most likely from technical point of view, as suggested by MACD and ROC20 development. Also, deeply oversold ROC60 lowers probability of downward move.



EUR/RON

- Main trend: growth
- Short-term trend: consolidation

R2: 3.80 tops

R1: 3.65 top, top level of consolidation

S1: 3.60 consolidation, bottom level of consolidation, psychological

S2: 3.45 bottom

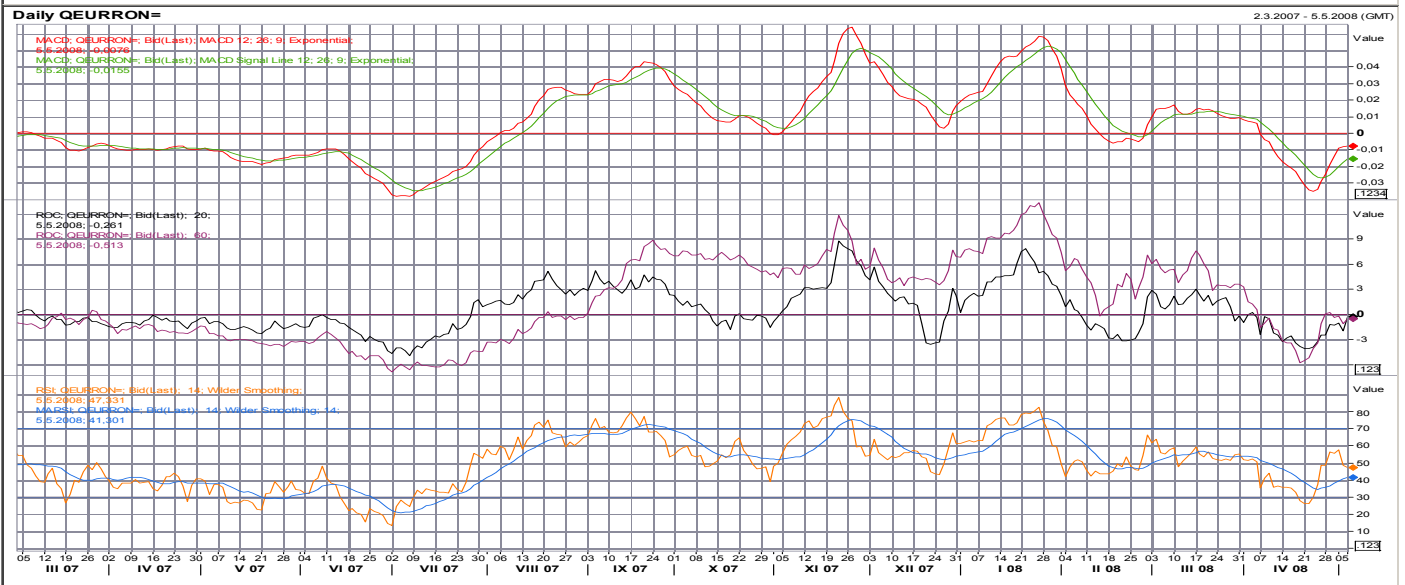
S3: 3.40 tops, consolidation

S4: 3.35 consolidations

S5: 3.25 bottom level of consolidations

S6: 3.10 important bottom

- Leu tested 3.65 resistance level and fell back under it.
- MACD is still in rising trend, but shows fading momentum.
- Both ROC are close to zero, but remain below it.
- RSI turned from sharply rising trend back to neutral level.
- Sideways trend in range 3.60 – 3.65 remains most likely technical scenario. Renewed testing of 3.65 and consolidation in broader range 3.60 – 3.80 is possible.
- Also, move back towards 200-day moving average is possible, but breakthrough of this support does not seem likely.



EUR/USD

- Main trend: growth
- Short-term trend: decline

R1: 1.59 high

S1: 1.56 bottoms

S2: 1.5250 Fibonacci level, minor consolidation

S3: 1.4900 top level of consolidation, important

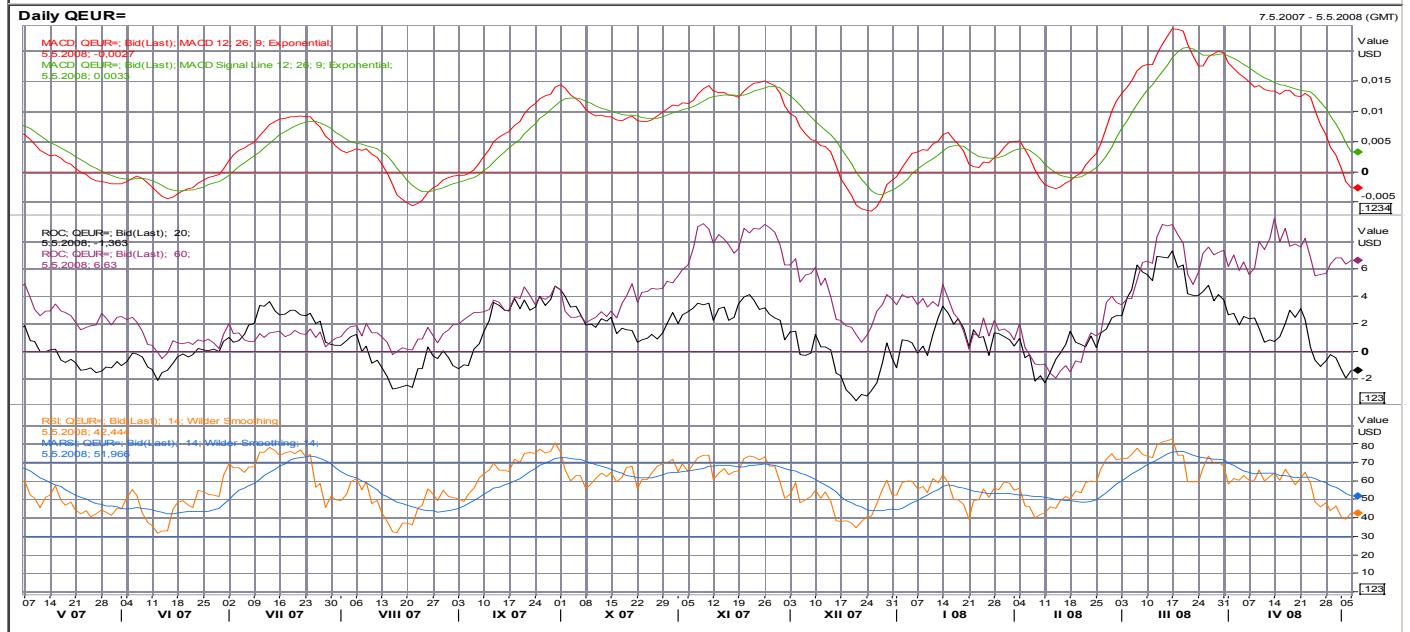
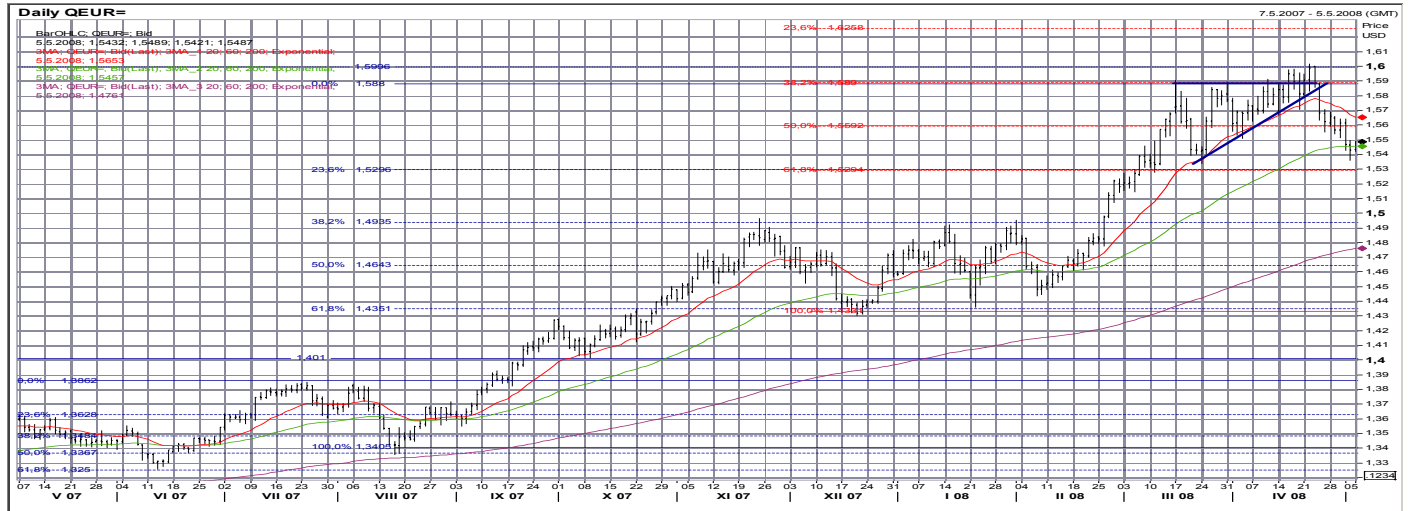
S4: 1.4610 consolidation

S5: 1.4330 bottom level of consolidation

S6: 1.4000 psychological, bottom

S7: 1.3860 tops

- Strengthening of dollar continued throughout last week.
- MACD has continued in sharp decline. It shows somewhat weakening momentum. It also crossed zero, thus confirming downward trend.
- ROC20 has continued decline. ROC60 is in sideways trend and in overbought area.
- RSI is steadily declining.
- 60-day moving average is causing slowdown of downward trend. Further obstacle is 1.525 support. However, downward moves will likely continue for the time being. Only confirmed breakthrough of 1.56 resistance will change situation.



EUR/JPY

- Main trend: consolidation
- Short-term trend: wide consolidation

R3: 168.7 top

R2: 167.0 tops

R1: 165.0 tops

S1: 161.7 top/bottom of consolidations, top

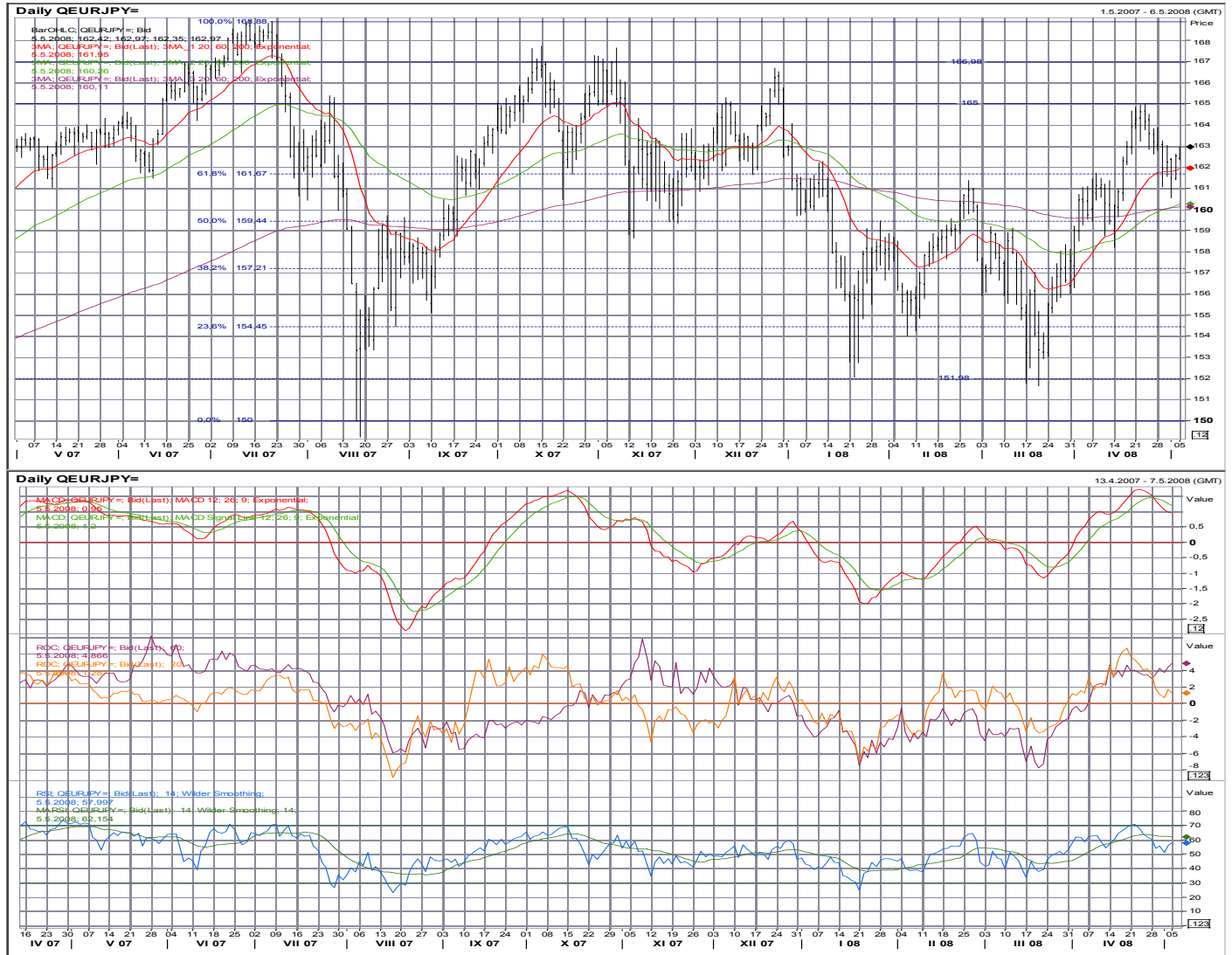
S2: 159.4 top/bottom of consolidation

S3: 157.2 bottom level of consolidation

S4: 154.4 bottom

S5: 152.0 bottom

- Short-term downward trend stopped on 161.70 support.
- MACD sent buy signal for yen, but it is showing some signs of possible upturn.
- ROC20 declined close to zero, but did not cross it. ROC60 has remained in sideways trend close to overbought levels.
- RSI is moving upwards after short declining trend.
- Consolidation in broader range 161.7 – 165.0 seems most likely. Support on 161.7 could be tested.



EUR/CHF

- Main trend: growth
- Short-term trend: growth

R4: 1.680 double top

R3: 1.670 tops, important level

R2: 1.650 bottom level of consolidation

R1: 1.630 bottom

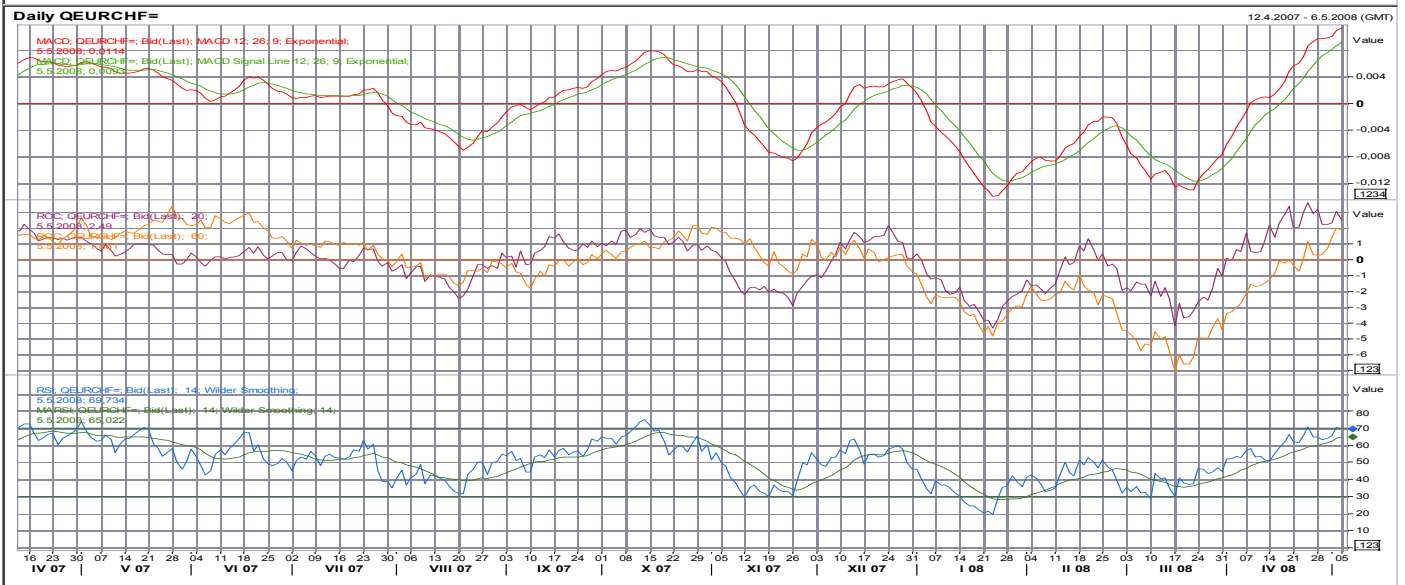
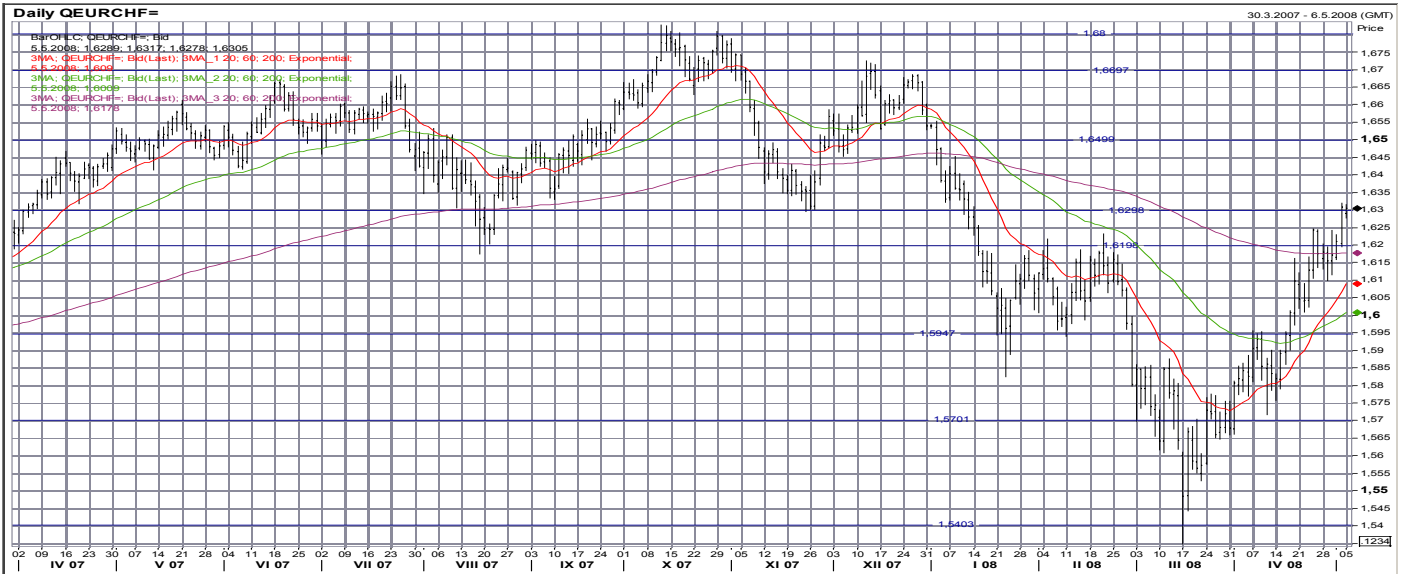
S1: 1.620 bottom, top level of consolidation

S2: 1.595 bottom level of consolidation

S3: 1.570 consolidation

S4: 1.540 bottom

- Franc brought through 1.62 resistance towards 1.63 resistance.
- MACD is in strong rising trend and is very strongly overbought.
- ROC20 is strongly overbought. ROC60 is in rising trend.
- RSI again touched overbought level.
- Consolidation, correction or reversal of trend are likely because of strongly overbought indicators.



Oil Brent

- Main trend: growth
- Short-term trend: end of correction

R1: 116.0 top

S1: 110.0 local top, short consolidation

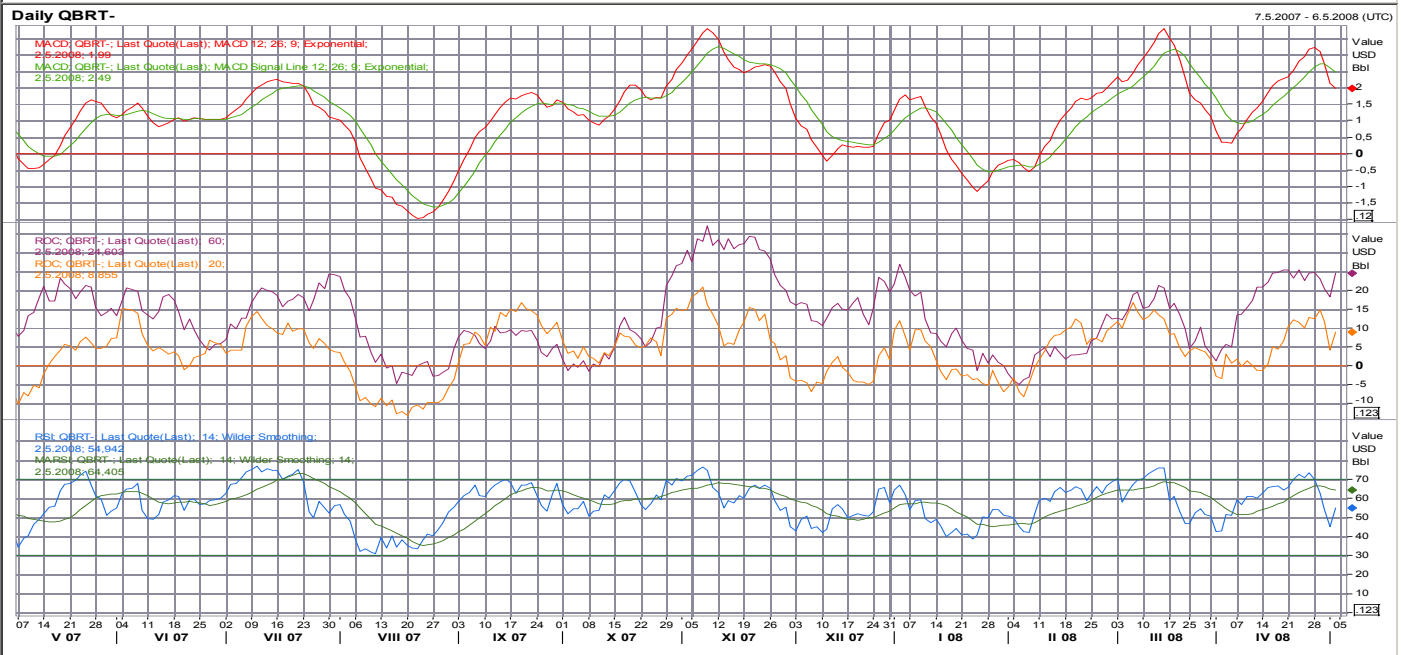
S2: 105.0 short consolidations

S3: 99 top, bottom

S4: 96 tops

S5: 90 bottoms

- Oil returned to growth after sharp correction.
- MACD sent sell signal for oil.
- Both ROC are turning up after short sharp decline. Both are near overbought levels.
- RSI sent sell signal for oil and then sharply declined to neutral level.
- Consolidation under 116 or even renewed correction are likely, because of oversold indicators. Double top formation creation is possible.



Uzavřené obchody

Instrument	Směr	Open	Datum otevření/zavření	cíl	Stop-loss	P/L (%)	Stav
EUR/USD	short	1,363	24.4.2007/8.5.2007	1,355	1,376	0,59%	Zavřeno , dosažen cíl
měď	short	355	27.4.2007/3.5.2007	300	370	-4,00%	Zavřeno , stop-loss
brent	long	65	3.5.2007, 17.5.2007	70	61	7,69%	Zavřeno , dosažen cíl
Olovo	long	2120	22.5.2007, 29.5.2007	2240	2050	5,66%	Zavřeno , dosažen cíl
EUR/USD	long	1,355	8.5.2007/8.6.2007	1,400	1,335	-1,48%	Zavřeno , stop-loss
Zlato	long	670	4.6.2007/11.6.2007	697	651	-2,84%	Zavřeno , stop-loss
EUR/CZK	short	28,30	8.5.2007/14.6.2007	27,60	28,55	-0,88%	Zavřeno , stop-loss
Olovo	short	2315	11.6.2007/22.6.2007	2110	2380	-2,73%	Zavřeno , stop-loss
EURCHF	short	1,65	29.5.2007/22.6.2007	1,60	1,666	-0,96%	Zavřeno , stop-loss
USD/JPY	short	121,55	21.5.2007/22.6.2007	116,00	124,00	-1,98%	Zavřeno , stop-loss
10-letý EUR RT benchmark	long	97,00	22.6.2007/9.7.2007	99,6	96,8	-0,21%	Zavřeno , stop-loss
Zlato	short	650	25.6.2007/9.7.2007	630	660	-1,52%	Zavřeno , stop-loss
SKK vůči EUR	long	33,90	15.6.2007/13.7.2007	33,20	34,20	2,11%	Zavřeno , dosažen cíl
Platina	long	1285	25.6.2007/18.7.2007	1330	1260	3,50%	Zavřeno , dosažen cíl
Stříbro	short	1303	16.7.2007/23.7.2007	1235	1325	-1,66%	Zavřeno , stop-loss
CZK vůči EUR	long	28,70	5.7.2007/29.7.2007	28,05	28,95	2,32%	Zavřeno , dosažen cíl
HUF vůči EUR	short	245	5.7.2007/26.7.2007	248	244	1,22%	Zavřeno , dosažen cíl
olovo	short	2910	30.7.2007/31.7.2007	2550	3050	-4,59%	Zavřeno , stop-loss
EUR vůči JPY	long	162,07	30.7.2007/10.8.2007	167,6	160,5	-0,97%	Zavřeno , stop-loss
Měď	short	354,3	14.5.2007/16.8.2007	325,5	385	+8,85%	Zavřeno , dosažen cíl
USD vůči EUR	short	1,3423	20.6.2007/15.8.2007	1,40	1,347	+0,35%	Zavřeno , stop gain
PLN vůči EUR	short	3,7587	23.7.2007/16.8.2007	3,83	3,73	+1,90%	Zavřeno , dosažen cíl
CZK vůči EUR	short	28,055	6.8.2007/16.8.2007	28,30	27,88	-0,62%	Zavřeno , stop-loss
HUF vůči EUR	long	251,98	6.8.2007/14.8.2007	245,5	254,2	-0,87%	Zavřeno , stop-loss
Platina	long	1242	20.8.2007/29.8.2007	1265	1225	+1,85%	Zavřeno , dosažen cíl
CHF vůči EUR	short	1,6435	27.8.2007/29.8.2007	1,6650	1,6350	-0,52%	Zavřeno , stop-loss
Dolar vůči jenu	long	115,83	3.9.2007/7.9.2007	119,00	114,00	-1,58%	Zavřeno , stop-loss
Stříbro	long	1170	27.8.2007/12.9.2007	1260	1200	7,69%	Zavřeno , dosažen cíl
CZK vůči EUR	short	27,64	20.8.2007/13.9.2007	28,30	27,48	-0,58%	Zavřeno , stop-loss
Dolar vůči euru	short	1,360	24.8.2007/20.9.2007	1,400	1,348	+2,94%	Zavřeno , dosažen cíl
Olovo	short	3190	17.9.2007/21.9.2007	2890	3300	-3,33%	Zavřeno , stop-loss
Zlato	short	734,5	8.10.2007/15.10.2007	705	750	-2,07%	Zavřeno , stop-loss
CZK vs EUR	short	27,48	17.9.2007/19.10.2007	28,00	27,30	-0,66%	Zavřeno , stop-loss
USD vs. EUR	long	1,4092	8.10.2007/18.10.2007	1,367	1,428	-1,32%	Zavřeno , stop-loss
US 10 T-bond	short	102,25	12.9.2007/5.11.2007	99,6	103,2	-0,92%	Zavřeno , stop-loss
Měď	short	354,75	22.10.2007/8.11.2007	325	340	+9,15%	Zavřeno , dosažen cíl
Stříbro	long	1456	6.11.2007/6.11.2007	1490	1440	+2,34%	Zavřeno , dosažen cíl
CZK vůči EUR	short	26,962	5.11.2007/9.11.2007	28,00	26,75	-0,79%	Zavřeno , stop-loss
brent	short	91,20	12.11.2007/14.11.2007	70	90	+1,33%	Zavřeno , stop-gain
Platina	short	1456	5.11.2007/14.11.2007	1350	1415	+2,90%	Zavřeno , stop-gain
USD vs. EUR	long	1,454	12.11.2007/20.12.2007	1,38	1,47	-1,09%	Zavřeno , stop-loss
měď	long	312,3	19.11.2007/21.11.2007	365	295	-5,54%	Zavřeno , stop-loss

Zlato	short	780	19.11.2007/20.11.2007	730	790	-1,27%	Zavřeno , stop-loss
olovo	short	3465	12.11.2007/23.11.2007	2850	3000	+21,58%	Zavřeno , dosažen cíl
stříbro	short	1452	19.11.2007/26.11.2007	1410	1460	-0,55%	Zavřeno , stop-loss
Zlato	long	800	20.11.2007/26.11.2007	835	790	+4,38%	Zavřeno , dosažen cíl
EUR vs. CZK	long	26,71	19.11.2007/28.11.2007	28,00	26,50	-0,79%	Zavřeno , stop-loss
Ropa brent	short	93	28.11.2007/4.12.2007	70	90	+3,33%	Zavřeno , stop-gain
Zlato	short	783,85	3.12.2007/11.12.2007	690	810	-3,23%	Zavřeno , stop-loss
USD vs. EUR	long	1,4663	3.12.2007/14.12.2007	1,38	1,45	+1,12%	Zavřeno , stop-gain
Měď	long	315,7	30.11.2007/17.12.2007	370	285	-8,30%	Zavřeno , stop-time
Koruna k euru	short	26,30	14.12.2007/19.12.2007	28,00	26,15	-0,57%	Zavřeno , stop-loss
Zlato	long	800	18.12.2007/28.12.2007	835	780	+4,38%	Zavřeno , dosažen cíl
Ropa brent	short	90	18.12.2007/27.12.2007	70	93	-3,23%	Zavřeno , stop-loss
měď	long	335	14.1.2008/16.1.2008	380	325	-2,99%	Zavřeno , stop-loss
HUF vs. EUR	long	253,3	3.12.2007/17.1.2007	246	256	-1,05%	Zavřeno , stop-loss
Zlato	short	889,5	16.1.2008/21.1.2008	870	898,5	+2,24%	Zavřeno , dosažen cíl
Zlato	long	870	21.1.2008/22.1.2008	895	860	-1,15%	Zavřeno , stop-loss
CZK/EUR	short	26,30	21.1.2008/24.1.2008	27,90	25,90	-1,52%	Zavřeno , stop-loss
USD/EUR	long	1,448	21.1.2008/24.1.2008	1,350	1,475	-1,83%	Zavřeno , stop-loss
Platina	long	1560	11.1.2008/25.1.2008	1650	1500	+5,77%	Zavřeno , dosažen cíl
Ropa brent	short	92,5	11.1.2008/25.1.2008	70	91	+1,65%	Zavřeno , uzamčení zisku
Měď	short	322,8	25.1.2008/29.1.2008	305,0	333,0	-3,06%	Zavřeno , stop-loss
HUF/EUR	short	259	21.1.2008/4.2.2008	269	256	-0,77%	Zavřeno , stop-time
Zlato	short	902,6	4.2.2008/6.2.2008	840	895	+0,85%	Zavřeno , uzamčení zisku
CZK vs. EUR	long	25,75	4.2.2008/6.2.2008	25,55	25,85	+0,78%	Zavřeno , dosažen cíl
EUR vs. CHF	long	1,6178	4.2.2008/7.2.2008	1,6480	1,600	-1,10%	Zavřeno , stop-loss
USD/EUR	long	1,4806	4.2.2008/11.2.2008	1,430	1,455	+1,76%	Zavřeno , uzamčení zisku
Ropa brent	short	90	5.2.2008/12.2.2008	70	93	-3,23%	Zavřeno , stop-loss
JPY/USD	short	106,95	4.2.2008/15.2.2008	114,0	104,8	+0,51%	Zavřeno , uzamčení zisku
Olovo	long	2535	19.12.2007/20.2.2008	3200	2900	+26,23%	Zavřeno , dosažen cíl
USD vs. EUR	long	1,485	22.2.2008/27.2.2008	1,435	1,492	-0,47%	Zavřeno , stop-loss
Ropa brent	short	98	19.2.2008/29.3.2008	70	101	-2,97%	Zavřeno , stop-loss
CZK/EUR	short	25,34	19.2.2008/3.3.2008	27,30	24,90	-2,08%	Zavřeno , stop-loss
CZK/EUR	long	24,85	3.3.2008/6.3.2008	24,55	25,05	-0,80%	Zavřeno , stop-loss
EUR/USD	long	1,528	5.3.2008/7.3.2008	1,579	1,505	+0,79%	Zavřeno , uzamčení zisku
EUR/CZK	long	25,05	10.3.2008/26.3.2008	26,95	25,50	+1,80%	Zavřeno , uzamčení zisku
EUR/CZK	short	25,30	31.3.2008/1.4.2008	24,60	25,40	+1,00%	Zavřeno , uzamčení zisku
EUR/HUF	long	259,4	31.3.2008/7.4.2008	265,5	254,0	-2,08%	Zavřeno , stop-loss
EUR/CZK	short	24,87	14.4.2008/18.4.2008	24,55	25,05	-0,72%	Zavřeno – stop loss
EUR/CHF	long	1,573	31.3.2008/24.4.2008	1,620	1,560	+2,99%	Zavřeno , dosažen cíl
EUR/CZK	long	25,075	21.4.2008/25.4.2008	26,25	24,85	+0,30%	Zavřeno , uzamčení zisku
EUR/CHF	short	1,6151	28.4.2008/2.5.2008	1,5650	1,6300	-0,91%	Zavřeno , stop-loss
měď	short	403,2	14.4.2008/1.5.2008	385	407	+4,73%	Zavřeno , dosažen cíl
Celkem						+60,20%	