

Přehled technických doporučení

Doporučení a názory v tomto materiálu jsou založeny čistě na technické analýze a tudíž nemusí být v souladu s naší fundamentální prognózou. Naše fundamentálně podložené názory a doporučení najdete v naší Měsíční strategii (www.sporika.cz/analiza).

Aktuální doporučení:

- 1) EUR/CZK long @ 24,87, cíl @ 24,55, stop-loss @ 25,05. Spekulace na pokračování trendu.
- 2) EUR/PLN short @ 3,40, cíl @ 3,49, stop-loss @ 3,38. Spekulace na odražení od možné hladiny odporu.
- 3) Měď short @ 403,2, cíl @ 385, stop-loss @ 407. Spekulace na odražení od hladiny odporu.

Potenciální doporučení na týden:

| Instrument | Směr | Otevřeno | Otevřeno | Cíl | Stop-loss | P/L (%) | Komentář |
|------------|-------|----------|-----------|-------|-----------|---------|------------------------|
| EUR/CHF | long | 1.573 | 31.3.2008 | 1.620 | 1.560 | +0,38% | Max 4 týdny do zavření |
| EUR/CZK | short | 24.87 | 14.4.2008 | 24.55 | 25.05 | | |
| EUR/PLN | long | 3.40 | 14.4.2008 | 3.49 | 3.38 | | |
| Měď | short | 403,2 | 14.4.2008 | 385 | 407 | | |

Shrnutí

EUR/CZK

- Koruna pokračuje v testování hladiny 25,00.
- Koruna by z technického hlediska měla posílit k 24,50.

EUR/SKK

- Slovenská koruna v průběhu minulého týden testovala hladinu 32,40.
- V případě proražení hladiny 32,40 (potvrdilo by ho proražení podpůrné hladiny 32,25) by mělo dojít k vytvoření střednědobého trendu směřujícího k 31,40.

EUR/PLN

- Zlotý je ve střednědobém posilujícím trendu.
- Proražení hladiny 3,51 vytvořilo prostor pro střednědobý posilující trend zlotého. 3,40 je možná hladina odporu (vůči posilování zlotého). Indikátory naznačují možnost korekce/konsolidace.

EUR/HUF

- Forint prorazil spodní hranici konsolidačního pásma.
- Indikátory naznačují, že hladina 251 by měla vydržet. Nejpravděpodobnější z technického hlediska je konsolidace..

EUR/RON

- Lei ostře posílil k hladině odporu (z hlediska lei) 3,60 a dostal se tak z konsolidačního pásma.
- Pravděpodobně je testování hladiny 3,60. Indikátory naznačují krátkodobou konsolidaci nebo mírnou korekci. Pokud by došlo k proražení 3,60 měl by se vytvořit trend směřující k 3,45.

EUR/USD

- Euro je v konsolidaci pod hladinou 1,59.
- Může dojít k vytvoření trojúhelníku, formace, která by potvrdila pokračování trendu k oslabování dolaru. Pokles pod 1,55 by možnost vytvoření trojúhelníku negoval.

EUR/JPY

- Euro se odrazilo od hladiny odporu 161,7.
- Indikátory vysílají smíšené signály. MACD ukazuje na posilování jenu, zatímco ROC ukazuje spíše na oslabení jenu. Proražení hladiny 157,2 by potvrdilo scénář preferovaný MACD. Důležité bude také sledovat ROC kvůli známkám obratu u tohoto indikátoru.

EUR/CHF

- Frank se odrazil od hladiny odporu 1,595.
- Pokles pod hladinu 1,57 by znamenal konec růstového trendu (oslabování franku). Indikátory dávají smíšené signály. Pokud by se MACD vrátil pod nulu potvrdil by tím konec trendu k oslabení franku.

Olovo

- Olovo konsoliduje poblíž hladiny 3000.
- Pokračování konsolidace poblíž hladiny 3000 je z technického hlediska nejpravděpodobnější.

EUR/CZK

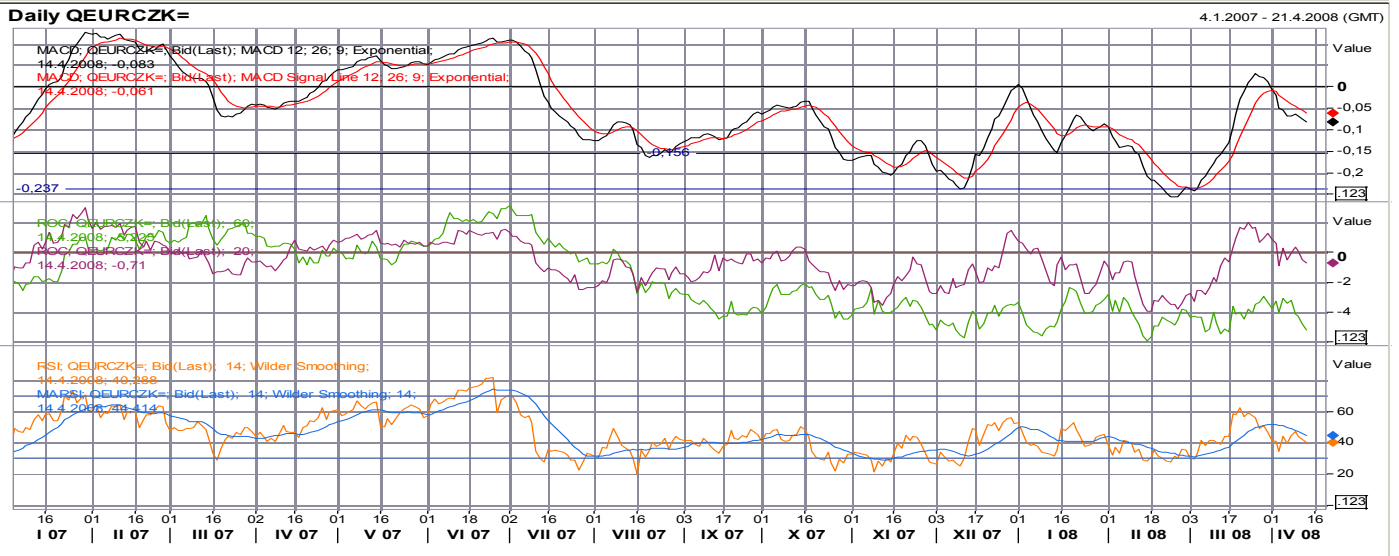
- **Main trend: decline**
- **Short-term trend: consolidation**
- R5:** 26.20 top/bottom level of consolidation
- R4:** 26.00 psychological, consolidation
- R3:** 25.80 top/bottom level of consolidation
- R2:** 25.50 bottom level of consolidation
- R1:** 25.20: minor consolidation
- S1:** 25.00: psychological, bottom

- Koruna has continued to test 25.00 support.
- MACD is in declining trend (it means strengthening of downwards momentum). Plenty of room for further strengthening remains.
- ROC20 is moving around zero, which indicates near term consolidation. ROC60 is stagnating deeply below zero.
- RSI is neutral and slightly below zero.
- Koruna should strengthen below 25.00 towards 24.50.

Daily QEURCZK=



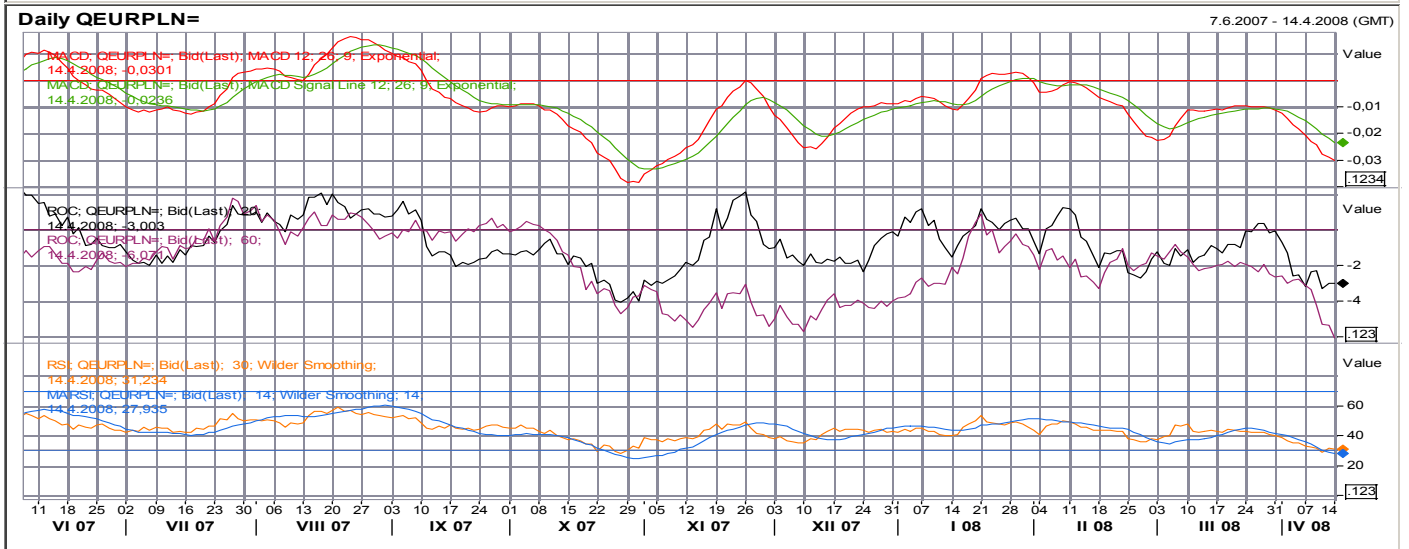
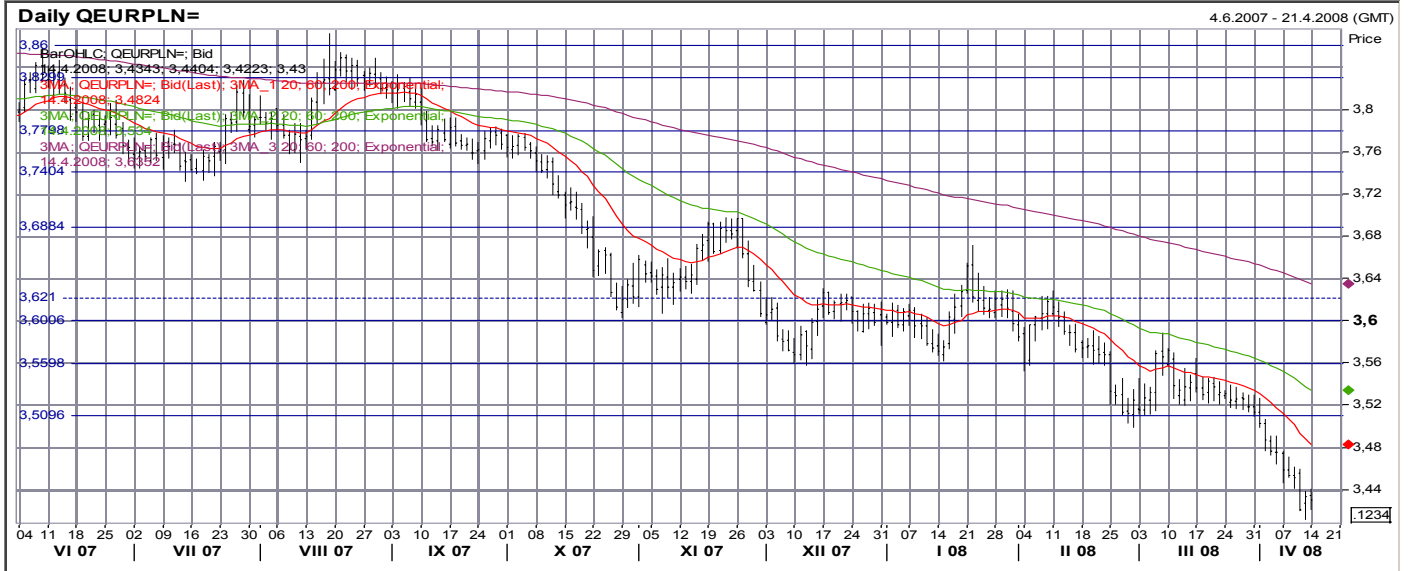
Daily QEURCZK=



EUR/PLN

- **Main trend: decline**
- **Short-term trend: consolidation**
- R7: 3.78 consolidations**
- R6: 3.74 bottoms**
- R5: 3.69 important top**
- R4: 3.62 weak, top level of consolidation**
- R3: 3.60 psychological, consolidation**
- R2: 3.56 bottoms**
- R1: 3.51: bottom**
- S1: 3.40 Fibonacci projection**

- Zloty is in mid-term strengthening trend.
- MACD is showing somewhat decelerating increase of momentum. It is near oversold levels.
- ROC20 is on oversold level, ROC60 is in sharp declining trend and in deeply oversold territory.
- RSI is oversold.
- Breach through 3.51 level opened room for mid term strengthening. 3.40 is prospective support. Indicators strongly suggest correction/consolidation.



EUR/USD

- Main trend: growth
- Short-term trend: consolidation

R1: 1.59 high

S1: 1.5500 psychological

S2: 1.5250 Fibonacci level, minor consolidation

S3: 1.4900 top level of consolidation, important

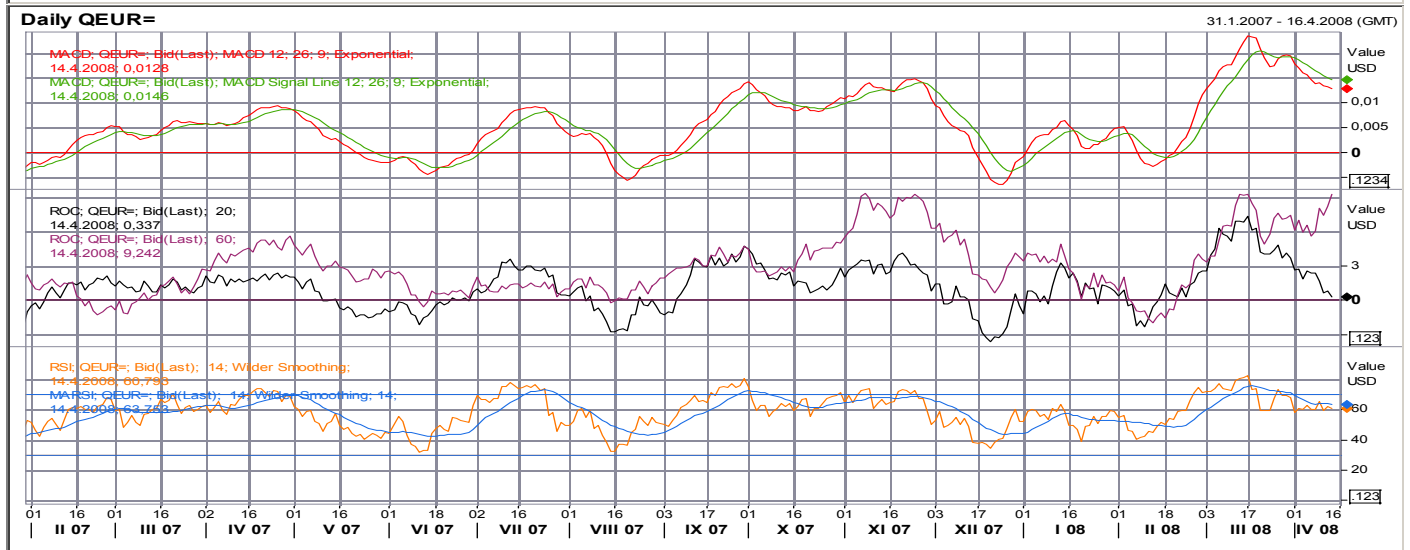
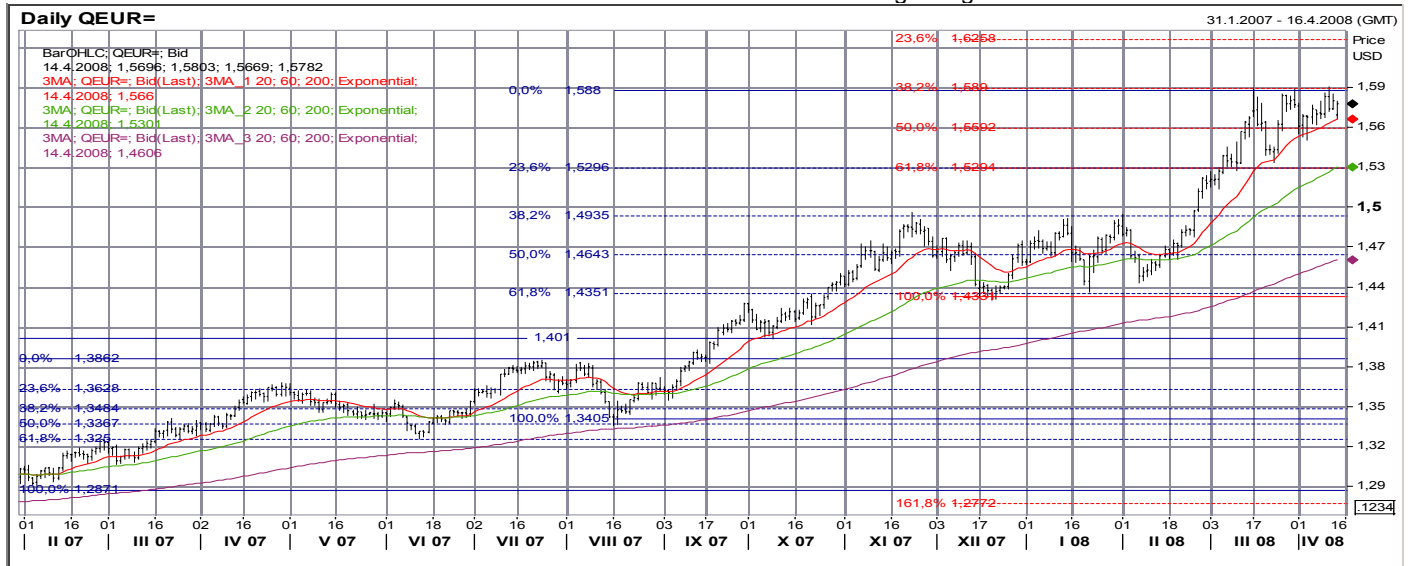
S4: 1.4610 consolidation

S5: 1.4330 bottom level of consolidation

S6: 1.4000 psychological, bottom

S7: 1.3860 tops

- Euro is in consolidation below 1.59 resistance.
- MACD is in slow declining trend. It shows possible downwards movement.
- ROC60 turned sharply up, meanwhile ROC20 has continued in declining trend. It means short-term downward pressure (but it may bounce from zero level), however mid-term upward pressure.
- RSI is wavering moderately under overbought level.
- Dollar may form ascending triangle, typical bullish continuation pattern. Breach through 1.59 confirms it. Another leg of dollar weakening is very likely in such case. Breach through 1.55 would negate possibility of ascending triangle formation.



EUR/JPY

- Main trend: consolidation
- Short-term trend: consolidation

R4: 168.7 top

R3: 167.0 tops

R2: 161.7 top/bottom of consolidations, top

R1: 159.4 top/bottom of consolidation

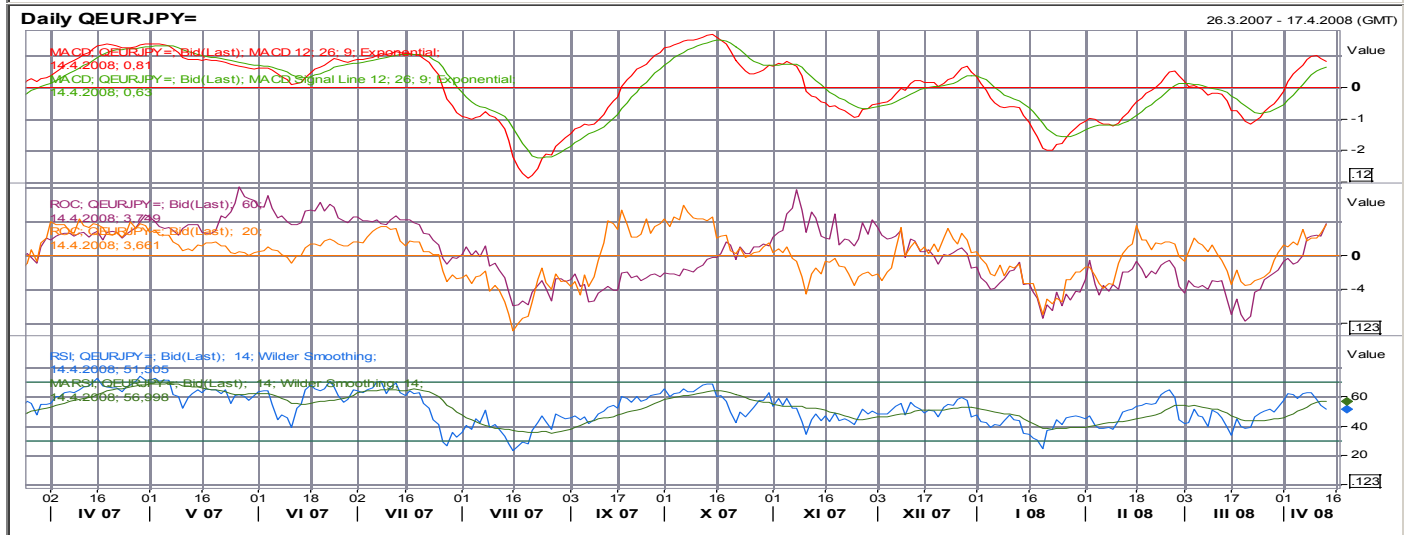
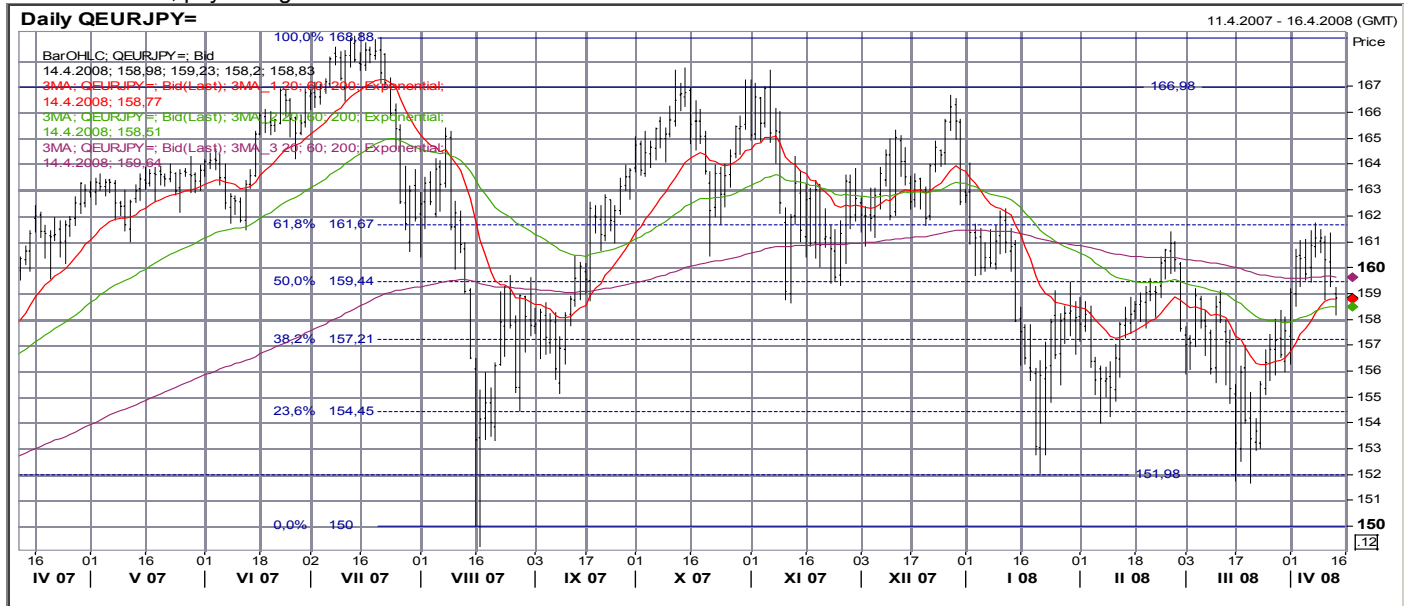
S1: 157.2 bottom level of consolidation

S2: 154.4 bottom

S3: 152.0 bottom

S4: 150 bottom, psychological

- EUR/JPY bounced from 161.7 resistance.
- MACD turned downwards; it may give buy signal for yen.
- Both ROC crossed zero and does shows signs of turning down for now.
- RSI declined towards neutral level.
- Indicators are giving mixed signals. MACD prefers possibility of strengthening of yen, while ROC still prefers weakening of yen. Breach through 157.2 level will confirm MACD preference. Also important will be watching ROC for signs of downwards turn.



EUR/CHF

- Main trend: growth
- Short-term trend: correction

R6: 1.680 double top

R5: 1.670 tops, important level

R4: 1.650 bottom level of consolidation

R3: 1.630 bottom

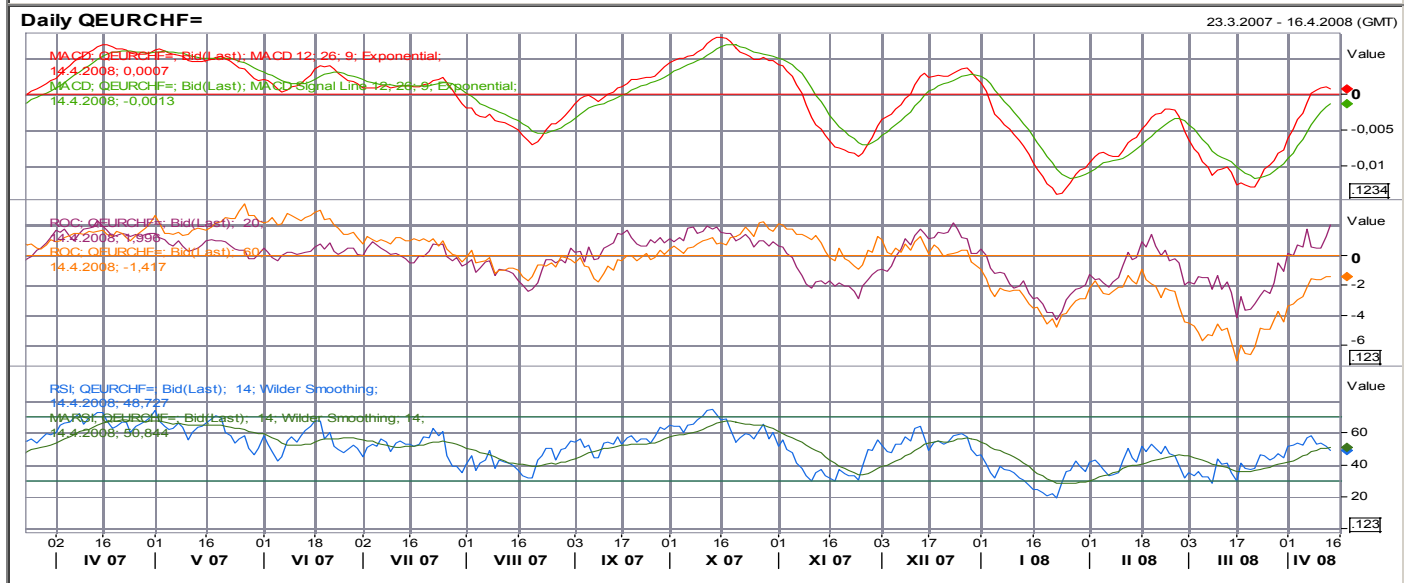
R2: 1.620 bottom, top level of consolidation

R1: 1.595 bottom level of consolidation

S1: 1.570 consolidation

S2: 1.540 bottom

- Frank bounced back from 1.595 resistance.
- MACD crossed through zero, however significantly decelerated its growth. Turn down is possible.
- Both ROC has continued in rising trend. Growth of ROC60 markedly decelerated.
- RSI turned downwards, remains near neutral level.
- Decline through 1.57 support means end of uptrend. Indicators are mixed. Decline of MACD back below zero should confirm end of trend.



Lead

- Main trend: sideways
- Short-term trend: consolidation

R3: 3850 top

R2: 3300 tops

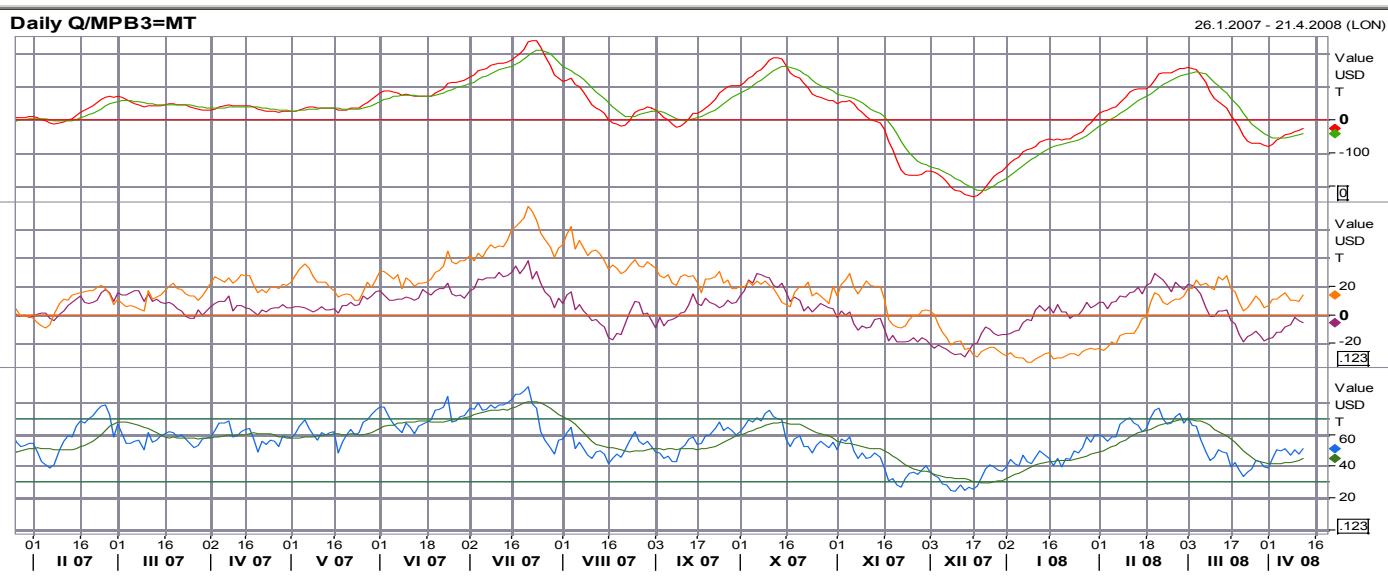
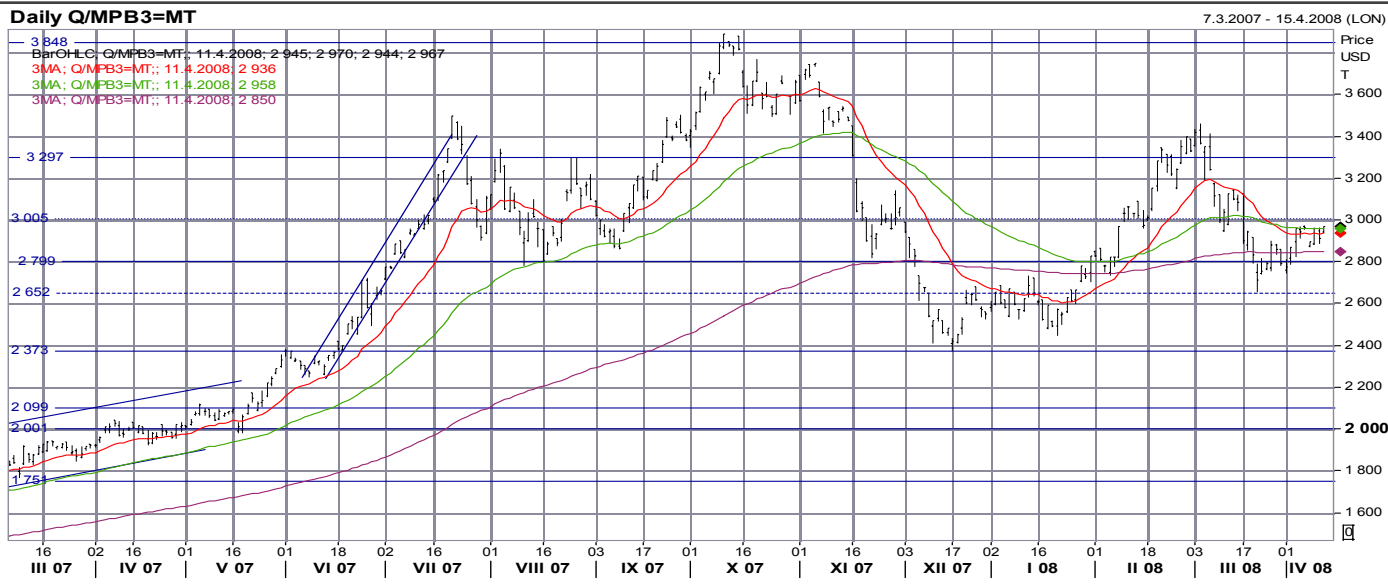
R1: 3000 consolidation, psychological

S1: 2800 bottoms

S2: 2650 top level of consolidation

S3: 2370 consolidation, bottom

- Lead is in consolidation near 3000 psychological level.
- MACD gave buy signal for lead. It is nearing to zero level.
- Both ROC are in slight rising trend near zero, confirming consolidation.
- RSI is neutral.
- Consolidation near 3000 level is most likely technical scenario.



Uzavřené obchody

| Instrument | Směr | Open | Datum otevření/zavření | cíl | Stop-loss | P/L (%) | Stav |
|-----------------------------|-------|--------|------------------------|--------|-----------|---------|------------------------------|
| EUR/USD | short | 1,363 | 24.4.2007/8.5.2007 | 1,355 | 1,376 | 0,59% | Zavřeno , dosažen cíl |
| měď | short | 355 | 27.4.2007/3.5.2007 | 300 | 370 | -4,00% | Zavřeno , stop-loss |
| brent | long | 65 | 3.5.2007, 17.5.2007 | 70 | 61 | 7,69% | Zavřeno , dosažen cíl |
| Olovo | long | 2120 | 22.5.2007, 29.5.2007 | 2240 | 2050 | 5,66% | Zavřeno , dosažen cíl |
| EUR/USD | long | 1,355 | 8.5.2007/8.6.2007 | 1,400 | 1,335 | -1,48% | Zavřeno , stop-loss |
| Zlato | long | 670 | 4.6.2007/11.6.2007 | 697 | 651 | -2,84% | Zavřeno , stop-loss |
| EUR/CZK | short | 28,30 | 8.5.2007/14.6.2007 | 27,60 | 28,55 | -0,88% | Zavřeno , stop-loss |
| Olovo | short | 2315 | 11.6.2007/22.6.2007 | 2110 | 2380 | -2,73% | Zavřeno , stop-loss |
| EURCHF | short | 1,65 | 29.5.2007/22.6.2007 | 1,60 | 1,666 | -0,96% | Zavřeno , stop-loss |
| USD/JPY | short | 121,55 | 21.5.2007/22.6.2007 | 116,00 | 124,00 | -1,98% | Zavřeno , stop-loss |
| 10-letý EUR RT benchmark | long | 97,00 | 22.6.2007/9.7.2007 | 99,6 | 96,8 | -0,21% | Zavřeno , stop-loss |
| Zlato | short | 650 | 25.6.2007/9.7.2007 | 630 | 660 | -1,52% | Zavřeno , stop-loss |
| SKK vůči EUR | long | 33,90 | 15.6.2007/13.7.2007 | 33,20 | 34,20 | 2,11% | Zavřeno , dosažen cíl |
| Platina | long | 1285 | 25.6.2007/18.7.2007 | 1330 | 1260 | 3,50% | Zavřeno , dosažen cíl |
| Stříbro | short | 1303 | 16.7.2007/23.7.2007 | 1235 | 1325 | -1,66% | Zavřeno , stop-loss |
| CZK vůči EUR | long | 28,70 | 5.7.2007/29.7.2007 | 28,05 | 28,95 | 2,32% | Zavřeno , dosažen cíl |
| HUF vůči EUR | short | 245 | 5.7.2007/26.7.2007 | 248 | 244 | 1,22% | Zavřeno , dosažen cíl |
| olovo | short | 2910 | 30.7.2007/31.7.2007 | 2550 | 3050 | -4,59% | Zavřeno , stop-loss |
| EUR vůči JPY | long | 162,07 | 30.7.2007/10.8.2007 | 167,6 | 160,5 | -0,97% | Zavřeno , stop-loss |
| Měď | short | 354,3 | 14.5.2007/16.8.2007 | 325,5 | 385 | +8,85% | Zavřeno , dosažen cíl |
| USD vůči EUR | short | 1,3423 | 20.6.2007/15.8.2007 | 1,40 | 1,347 | +0,35% | Zavřeno , stop gain |
| PLN vůči EUR | short | 3,7587 | 23.7.2007/16.8.2007 | 3,83 | 3,73 | +1,90% | Zavřeno , dosažen cíl |
| CZK vůči EUR | short | 28,055 | 6.8.2007/16.8.2007 | 28,30 | 27,88 | -0,62% | Zavřeno , stop-loss |
| HUF vůči EUR | long | 251,98 | 6.8.2007/14.8.2007 | 245,5 | 254,2 | -0,87% | Zavřeno , stop-loss |
| Platina | long | 1242 | 20.8.2007/29.8.2007 | 1265 | 1225 | +1,85% | Zavřeno , dosažen cíl |
| CHF vůči EUR | short | 1,6435 | 27.8.2007/29.8.2007 | 1,6650 | 1,6350 | -0,52% | Zavřeno , stop-loss |
| Dolar vůči jenu | long | 115,83 | 3.9.2007/7.9.2007 | 119,00 | 114,00 | -1,58% | Zavřeno , stop-loss |
| Stříbro | long | 1170 | 27.8.2007/12.9.2007 | 1260 | 1200 | 7,69% | Zavřeno , dosažen cíl |
| CZK vůči EUR | short | 27,64 | 20.8.2007/13.9.2007 | 28,30 | 27,48 | -0,58% | Zavřeno , stop-loss |
| Dolar vůči euru | short | 1,360 | 24.8.2007/20.9.2007 | 1,400 | 1,348 | +2,94% | Zavřeno , dosažen cíl |
| Olovo | short | 3190 | 17.9.2007/21.9.2007 | 2890 | 3300 | -3,33% | Zavřeno , stop-loss |
| Zlato | short | 734,5 | 8.10.2007/15.10.2007 | 705 | 750 | -2,07% | Zavřeno , stop-loss |
| CZK vs EUR | short | 27,48 | 17.9.2007/19.10.2007 | 28,00 | 27,30 | -0,66% | Zavřeno , stop-loss |
| USD vs. EUR | long | 1,4092 | 8.10.2007/18.10.2007 | 1,367 | 1,428 | -1,32% | Zavřeno , stop-loss |
| US 10 T-bond | short | 102,25 | 12.9.2007/5.11.2007 | 99,6 | 103,2 | -0,92% | Zavřeno , stop-loss |
| Měď | short | 354,75 | 22.10.2007/8.11.2007 | 325 | 340 | +9,15% | Zavřeno , dosažen cíl |
| Stříbro | long | 1456 | 6.11.2007/6.11.2007 | 1490 | 1440 | +2,34% | Zavřeno , dosažen cíl |
| CZK vůči EUR | short | 26,962 | 5.11.2007/9.11.2007 | 28,00 | 26,75 | -0,79% | Zavřeno , stop-loss |
| brent | short | 91,20 | 12.11.2007/14.11.2007 | 70 | 90 | +1,33% | Zavřeno , stop-gain |
| Platina | short | 1456 | 5.11.2007/14.11.2007 | 1350 | 1415 | +2,90% | Zavřeno , stop-gain |
| USD vs. EUR | long | 1,454 | 12.11.2007/20.12.2007 | 1,38 | 1,47 | -1,09% | Zavřeno , stop-loss |
| měď | long | 312,3 | 19.11.2007/21.11.2007 | 365 | 295 | -5,54% | Zavřeno , stop-loss |

| | | | | | | | |
|---------------|-------|--------|-----------------------|--------|-------|----------------|---------------------------------|
| Zlato | short | 780 | 19.11.2007/20.11.2007 | 730 | 790 | -1,27% | Zavřeno , stop-loss |
| olovo | short | 3465 | 12.11.2007/23.11.2007 | 2850 | 3000 | +21,58% | Zavřeno , dosažen cíl |
| stříbro | short | 1452 | 19.11.2007/26.11.2007 | 1410 | 1460 | -0,55% | Zavřeno , stop-loss |
| Zlato | long | 800 | 20.11.2007/26.11.2007 | 835 | 790 | +4,38% | Zavřeno , dosažen cíl |
| EUR vs. CZK | long | 26,71 | 19.11.2007/28.11.2007 | 28,00 | 26,50 | -0,79% | Zavřeno , stop-loss |
| Ropa brent | short | 93 | 28.11.2007/4.12.2007 | 70 | 90 | +3,33% | Zavřeno , stop-gain |
| Zlato | short | 783,85 | 3.12.2007/11.12.2007 | 690 | 810 | -3,23% | Zavřeno , stop-loss |
| USD vs. EUR | long | 1,4663 | 3.12.2007/14.12.2007 | 1,38 | 1,45 | +1,12% | Zavřeno , stop-gain |
| Měď | long | 315,7 | 30.11.2007/17.12.2007 | 370 | 285 | -8,30% | Zavřeno , stop-time |
| Koruna k euru | short | 26,30 | 14.12.2007/19.12.2007 | 28,00 | 26,15 | -0,57% | Zavřeno , stop-loss |
| Zlato | long | 800 | 18.12.2007/28.12.2007 | 835 | 780 | +4,38% | Zavřeno , dosažen cíl |
| Ropa brent | short | 90 | 18.12.2007/27.12.2007 | 70 | 93 | -3,23% | Zavřeno , stop-loss |
| měď | long | 335 | 14.1.2008/16.1.2008 | 380 | 325 | -2,99% | Zavřeno , stop-loss |
| HUF vs. EUR | long | 253,3 | 3.12.2007/17.1.2007 | 246 | 256 | -1,05% | Zavřeno , stop-loss |
| Zlato | short | 889,5 | 16.1.2008/21.1.2008 | 870 | 898,5 | +2,24% | Zavřeno , dosažen cíl |
| Zlato | long | 870 | 21.1.2008/22.1.2008 | 895 | 860 | -1,15% | Zavřeno , stop-loss |
| CZK/EUR | short | 26,30 | 21.1.2008/24.1.2008 | 27,90 | 25,90 | -1,52% | Zavřeno , stop-loss |
| USD/EUR | long | 1,448 | 21.1.2008/24.1.2008 | 1,350 | 1,475 | -1,83% | Zavřeno , stop-loss |
| Platina | long | 1560 | 11.1.2008/25.1.2008 | 1650 | 1500 | +5,77% | Zavřeno , dosažen cíl |
| Ropa brent | short | 92,5 | 11.1.2008/25.1.2008 | 70 | 91 | +1,65% | Zavřeno , uzamčení zisku |
| Měď | short | 322,8 | 25.1.2008/29.1.2008 | 305,0 | 333,0 | -3,06% | Zavřeno , stop-loss |
| HUF/EUR | short | 259 | 21.1.2008/4.2.2008 | 269 | 256 | -0,77% | Zavřeno , stop-time |
| Zlato | short | 902,6 | 4.2.2008/6.2.2008 | 840 | 895 | +0,85% | Zavřeno , uzamčení zisku |
| CZK vs. EUR | long | 25,75 | 4.2.2008/6.2.2008 | 25,55 | 25,85 | +0,78% | Zavřeno , dosažen cíl |
| EUR vs. CHF | long | 1,6178 | 4.2.2008/7.2.2008 | 1,6480 | 1,600 | -1,10% | Zavřeno , stop-loss |
| USD/EUR | long | 1,4806 | 4.2.2008/11.2.2008 | 1,430 | 1,455 | +1,76% | Zavřeno , uzamčení zisku |
| Ropa brent | short | 90 | 5.2.2008/12.2.2008 | 70 | 93 | -3,23% | Zavřeno , stop-loss |
| JPY/USD | short | 106,95 | 4.2.2008/15.2.2008 | 114,0 | 104,8 | +0,51% | Zavřeno , uzamčení zisku |
| Olovo | long | 2535 | 19.12.2007/20.2.2008 | 3200 | 2900 | +26,23% | Zavřeno , dosažen cíl |
| USD vs. EUR | long | 1,485 | 22.2.2008/27.2.2008 | 1,435 | 1,492 | -0,47% | Zavřeno , stop-loss |
| Ropa brent | short | 98 | 19.2.2008/29.3.2008 | 70 | 101 | -2,97% | Zavřeno , stop-loss |
| CZK/EUR | short | 25,34 | 19.2.2008/3.3.2008 | 27,30 | 24,90 | -2,08% | Zavřeno , stop-loss |
| CZK/EUR | long | 24,85 | 3.3.2008/6.3.2008 | 24,55 | 25,05 | -0,80% | Zavřeno , stop-loss |
| EUR/USD | long | 1,528 | 5.3.2008/7.3.2008 | 1,579 | 1,505 | +0,79% | Zavřeno , uzamčení zisku |
| EUR/CZK | long | 25,05 | 10.3.2008/26.3.2008 | 26,95 | 25,50 | +1,80% | Zavřeno , uzamčení zisku |
| EUR/CZK | short | 25,30 | 31.3.2008/1.4.2008 | 24,60 | 25,40 | +1,00% | Zavřeno , uzamčení zisku |
| EUR/HUF | long | 259,4 | 31.3.2008/7.4.2008 | 265,5 | 254,0 | -2,08% | Zavřeno , stop-loss |
| Celkem | | | | | | +53,81% | |