

Přehled technických doporučení

Doporučení a názory v tomto materiálu jsou založeny čistě na technické analýze a tudíž nemusí být v souladu s naší fundamentální prognózou. Naše fundamentálně podložené názory a doporučení najdete v naší Měsíční strategii (www.sporka.cz/analýza).

Aktuální doporučení:

- 1) EUR/CZK long (z hlediska eura) @ 25,075, cíl @ 26.25, stop-loss @ 24.85. Lock in úrovně: 25.25/15, 25.55/45, 25.85/75, 26.05/25.55. Signál od MACD na nákup eura.

Potenciální doporučení na týden:

Instrument	Směr	Otevřeno	Otevřeno	Cíl	Stop-loss	P/L (%)	Komentář
EUR/CZK	short	24.87	14.4.2008	24.55	25.05	-0,72%	Zavřeno – stop loss
EUR/CHF	long	1.573	31.3.2008	1.620	1.560	+2,05%	3 weeks remaining
EUR/PLN	long	3.40	14.4.2008	3.49	3.38	+0,15%	5 weeks remaining
měď	short	403.2	14.4.2008	385	407	+1.38%	
EUR/CZK	long	25.075	21.4.2008	26.25	24.85		

Shrnutí

EUR/CZK

- Koruna se neudržela pod 25.00 a nyní je v krátkodobé konsolidaci v pásmu 25.00 – 25.20.
- Proražení 25.20 by potvrdilo korekci, což je v současnosti nejpravděpodobnější technický scénář. Pokud by se koruna nedostala nad 25.20 a pokračovala v konsolidaci, roste s časem pravděpodobnost návratu k posilování.

EUR/SKK

- Slovenská koruna v průběhu minulého týden testovala hladinu 32.40.
- Z technického hlediska je nejpravděpodobnější konsolidace mezi 32.25 až 32.70. Proražení hladiny 32.25 momentálně nevypadá pravděpodobně. Indikátory naznačují možnost pohybu směrem vzhůru, náznaky jsou však zatím jen slabé

EUR/PLN

- Zlotý se odrazil od hladiny 3.40.
- Momentální vývoj naznačuje konsolidaci mírně nad 3.40, výraznější korekce k 3.51 je stále možná.

EUR/HUF

- Forint je v konsolidaci nad hladinou 251.
- Z technického hlediska je nejpravděpodobnější hlubší korekce k hladině 258 nebo i střednědobý trend k 266.

EUR/RON

- Lei je ve střednědobém posilujícím trendu.
- Další hladinou podpory bude 200-denní klouzavý průměr. Mělo by dojít ke korekci, ta by se neměla dostat na d 3.60. Pokud by hladina 3.60 nevydržela, mohl by se lei opět usadit v pásmu 3.60- 3.80. Tato možnost je zatím nepravděpodobná.

EUR/USD

- Kurz je blízko vrcholu formace trojúhelník.
- Současná situace je mimořádně složitá. Brzy by však mělo dojít k jejímu vyjasnění. Poslední test hladiny 1.59 by mohl být „dead cat bounce“, v nejbližších dnech by však musel dolar posílit pod 20-denní klouzavý průměr. Nejpravděpodobněji stále vypadá proražení 1.59 a posílení eura nad 1.60.

EUR/JPY

- Euro je ve střednědobém rostoucím trendu.
- Euro by se nemělo dostat nad hladinu 167.0, mělo by se od ní odrazit a pak směřovat k 161.7.

EUR/CHF

- Frank se vrátil po krátké korekci k oslabujícímu trendu.
- Kurz by se měl odrazit od hladiny 1.62.

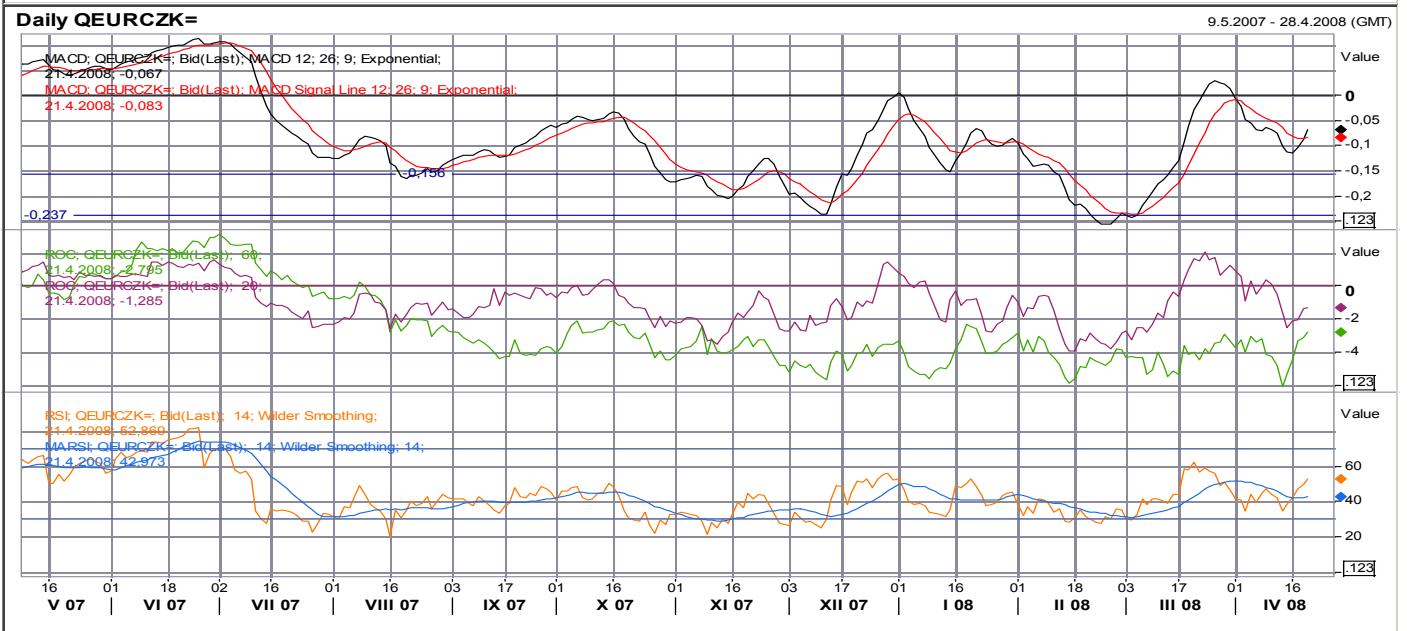
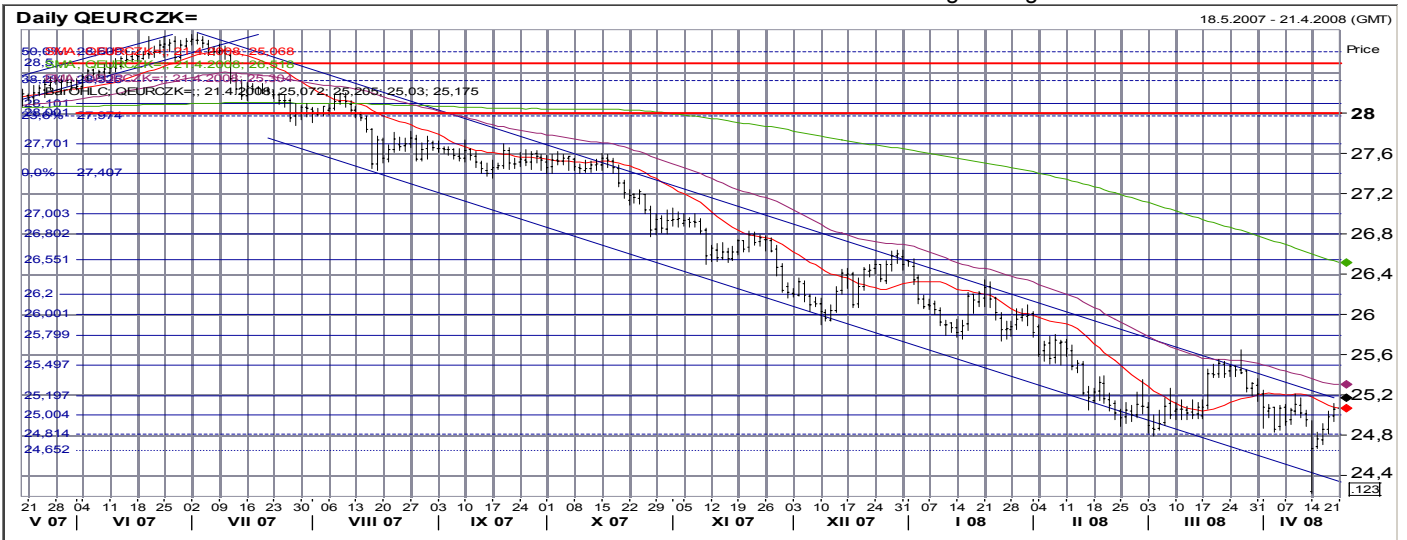
Futures na desetiletý bund

- Klesající trend se dočasně zastavil na hladině 114.0.
- Následovat by měla krátkodobá konsolidace nebo i korekce maximálně k 114.8.

EUR/CZK

- **Main trend: decline**
- **Short-term trend: consolidation**
- R5:** 26.20 top/bottom level of consolidation
- R4:** 26.00 psychological, consolidation
- R3:** 25.80 top/bottom level of consolidation
- R2:** 25.50 bottom level of consolidation
- R1:** 25.20: minor consolidation
- S1:** 25.00: psychological, bottom
- S2:** 24.80 bottoms

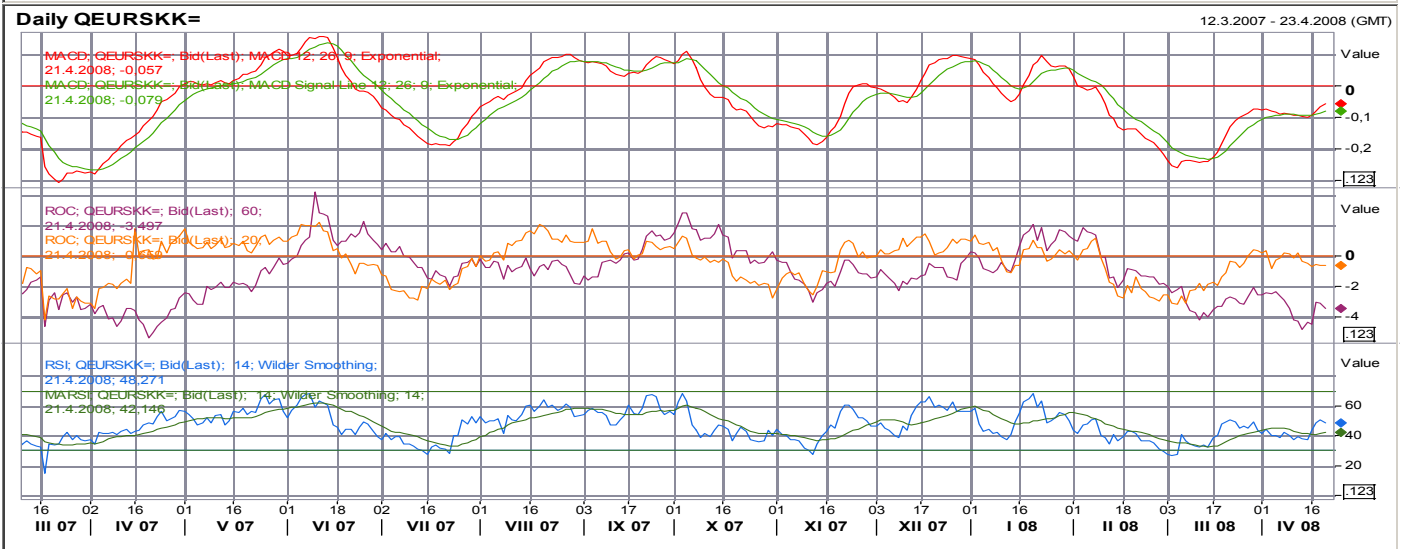
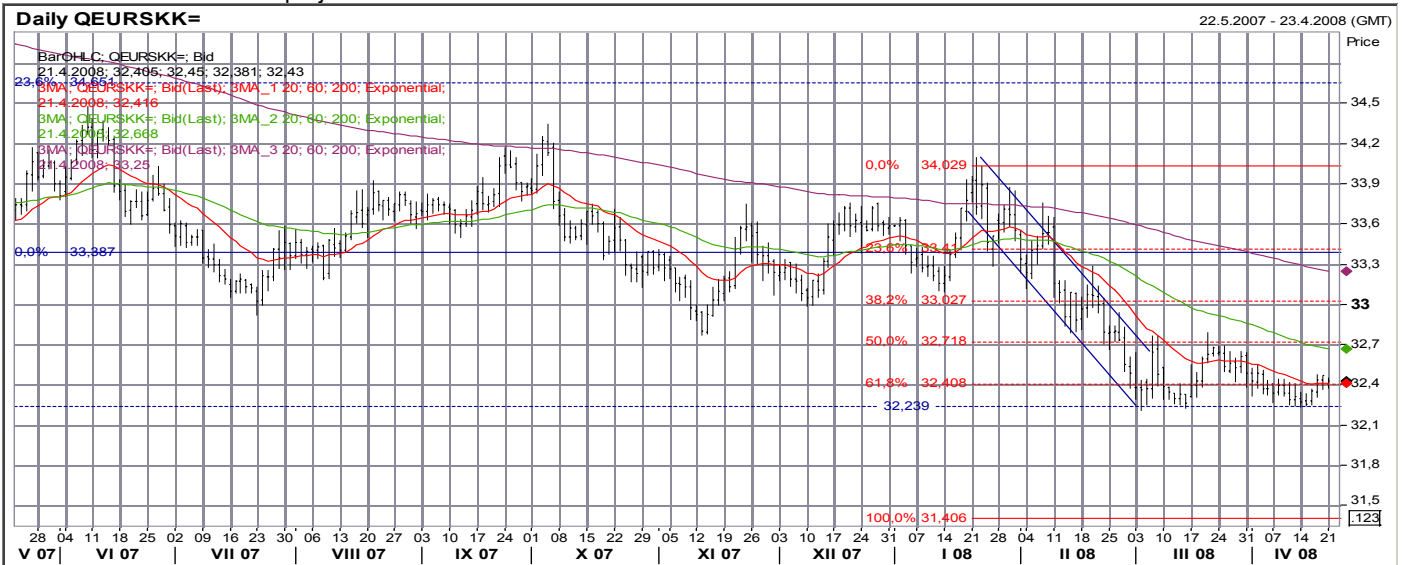
- Koruna failed to sustain break through 25.00 level and returned back to range 25.00 – 25.20.
- MACD gave sell signal for koruna and is solidly below zero (it means plenty of room for possible weakening of koruna).
- Both ROC turned up, both remains below zero.
- RSI is neutral and slightly above zero.
- Break through 25.20 should confirm correction, which is most likely technical scenario. In the case of consolidation in the range 25.00 – 25.20 could koruna return to strengthening.



EUR/SKK

- **Main trend: decline**
- **Short-term trend: consolidation**
- R5:** 34.65 Fibonacci level, top level of consolidation
- R4:** 34.00 Fibonacci level, top
- R3:** 33.40 Fibonacci level
- R2:** 33.00 Fibonacci level, top level of consolidation
- R1:** 32.70 Fibonacci level, bottom level of consolidation
- S1:** 32.40: bottom, consolidation
- S2:** 32.25: auxiliary level for 32.40, bottom of consolidation
- S3:** 31.40: Fibonacci level projection

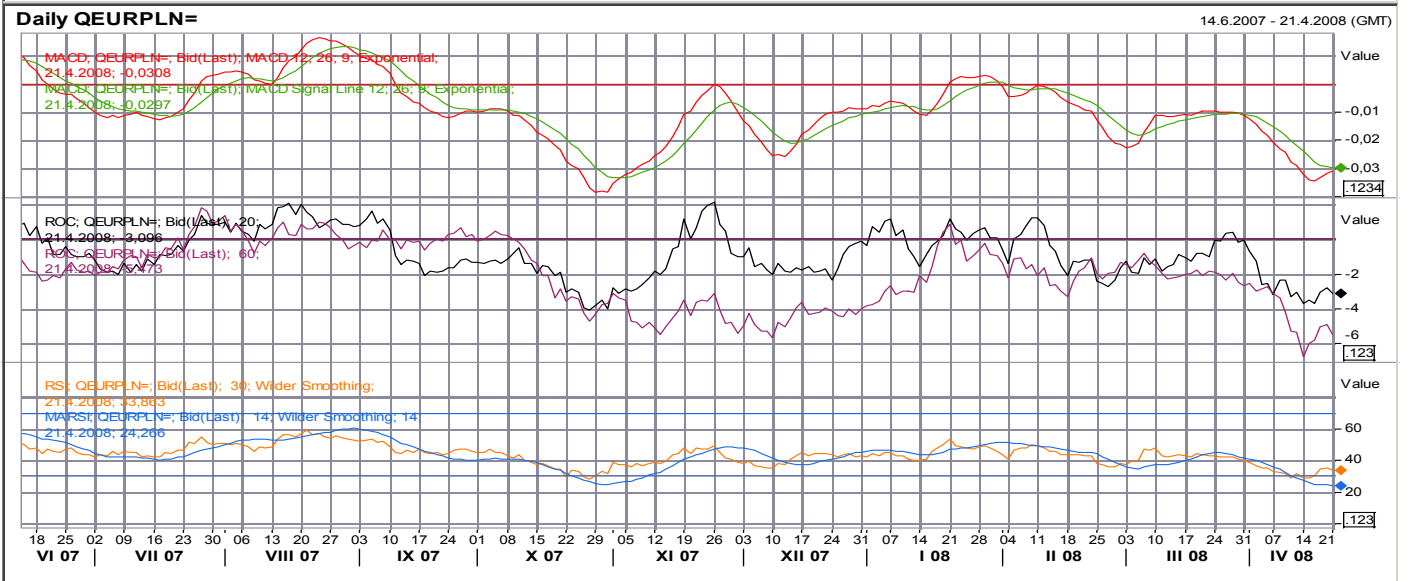
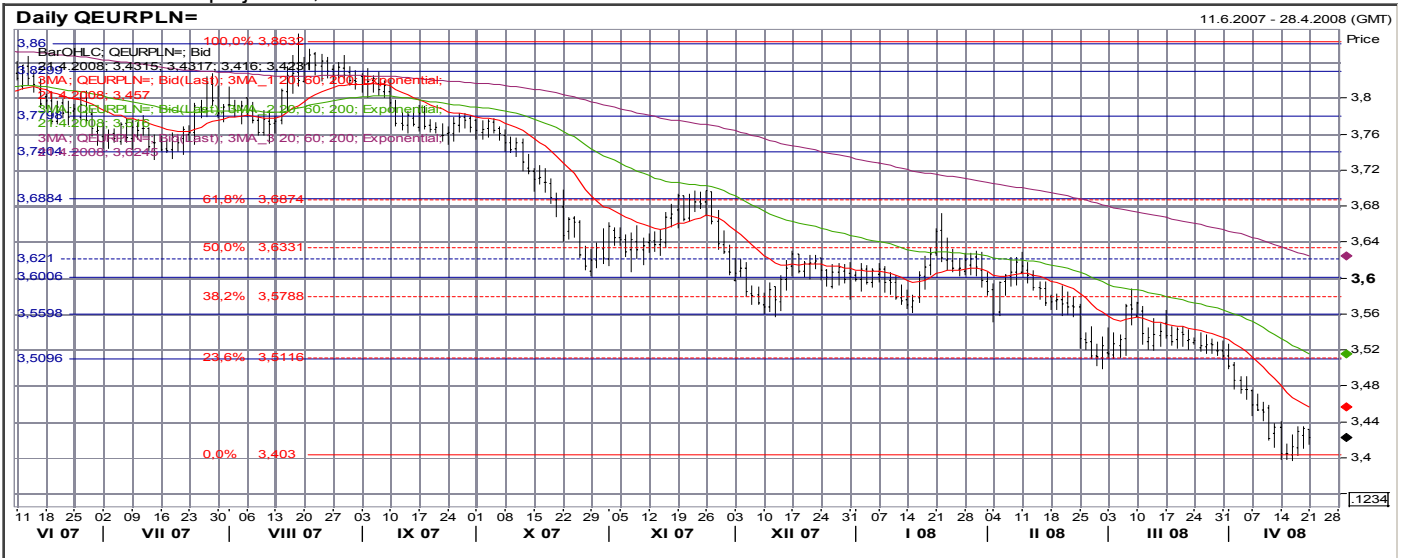
- Koruna stabilized around 32.40 level last week.
- MACD is in sidewise trend and turning slightly upside.
- ROC20 is slightly below zero; ROC60 is deep below zero without clear trend.
- RSI is neutral, without clear trend.
- Most likely technical scenario is consolidation in range 32.25 – 32.70. Breach through 32.25 does not seem likely now. Indicators suggest possibility of upward pressure; however those signs are weak for now.



EUR/PLN

- Main trend: decline
- Short-term trend: consolidation
- R7: 3.78 consolidations
- R6: 3.74 bottoms
- R5: 3.69 important top
- R4: 3.62 weak, top level of consolidation
- R3: 3.60 psychological, consolidation
- R2: 3.56 bottoms
- R1: 3.51: bottom
- S1: 3.40 Fibonacci projection, bottom

- Zloty bounced back from 3.40 support.
- MACD is oversold. It can send sell signal fro zloty in near future.
- Both ROC are oversold.
- RSI is slightly above oversold level. Its moving average is still below oversold level.
- Current development suggest consolidation above 3.40, deeper correction towards 3.51 is still possible.



EUR/HUF

➤ **Main trend: rise**

➤ **Short-term trend: decline**

R3: 266 top level of consolidation

R2: 258 tops, bottom level of consolidation

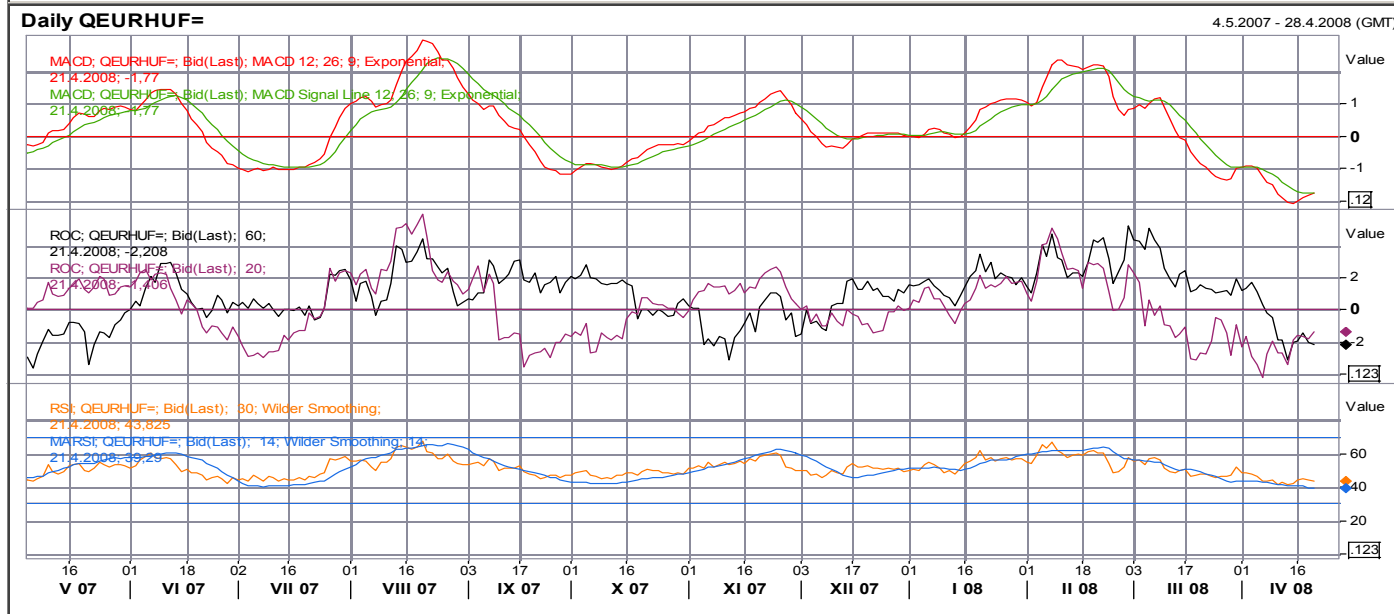
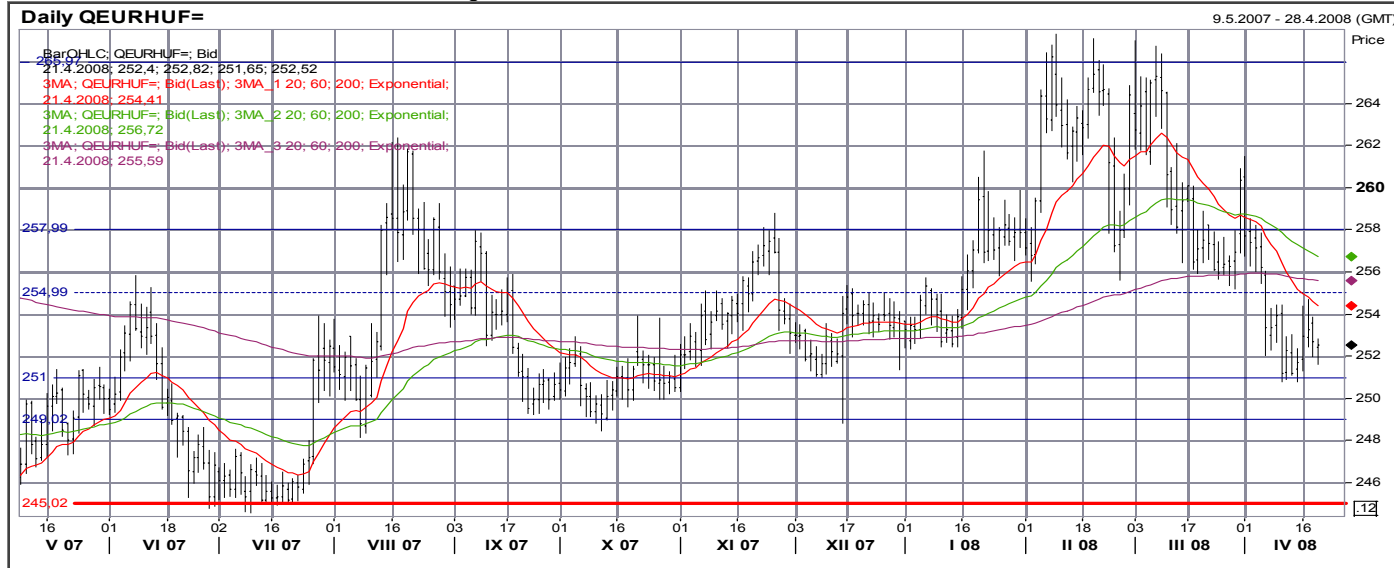
R1: 255 tops, top level of consolidation

S1: 251 bottom level of consolidation

S2: 249 bottom level of consolidation

S3: 245 bottom level of consolidation, strong

- Forint is in consolidation above 251 support.
- MACD is deeply oversold, could send sell signal for forint.
- Both ROC are oversold, both show signs of turning up.
- RSI is also in slow declining trend, very slowly heading towards oversold level.
- Deeper correction towards 258 or even mid term trend back to 266 level are most likely from technical point of view.



EUR/RON

- **Main trend: growth**
- **Short-term trend: decline**

R3: 3.80 tops

R2: 3.65 top, top level of consolidation

R1: 3.60 consolidation, bottom level of consolidation, psychological

S1: 3.45 bottom

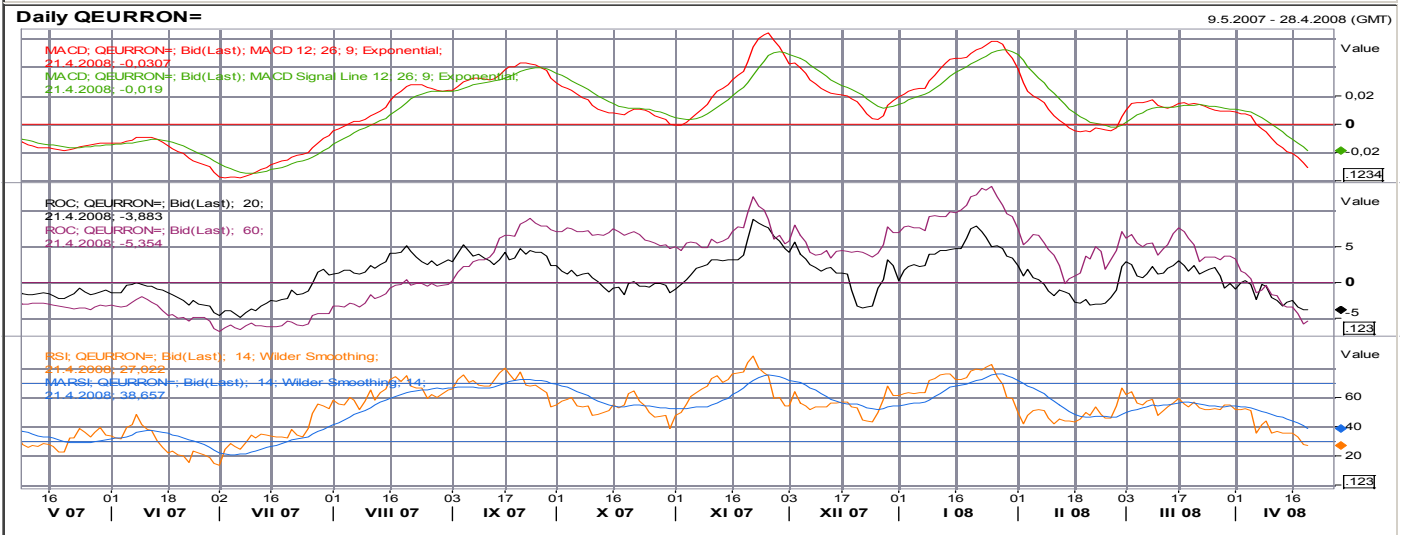
S2: 3.40 tops, consolidation

S3: 3.35 consolidations

S4: 3.25 bottom level of consolidations

S5: 3.10 important bottom

- Leu is mid term strengthening trend.
- MACD is in declining trend, heading towards oversold levels.
- Both ROC are in declining trend. ROC20 seems oversold. ROC60 is near to oversold levels.
- RSI is oversold.
- 200 days moving average is next support. Indicators suggest that correction/consolidation is likely. Possible correction should stop at 3.60 resistance. In the case of break through 3.60 is likely renewed sidewise trend in range 3.60 – 3.80, however it does not seem likely for now.



EUR/JPY

- Main trend: consolidation
- Short-term trend: consolidation

R4: 168.7 top

R3: 167.0 tops

R2: 161.7 top/bottom of consolidations, top

R1: 159.4 top/bottom of consolidation

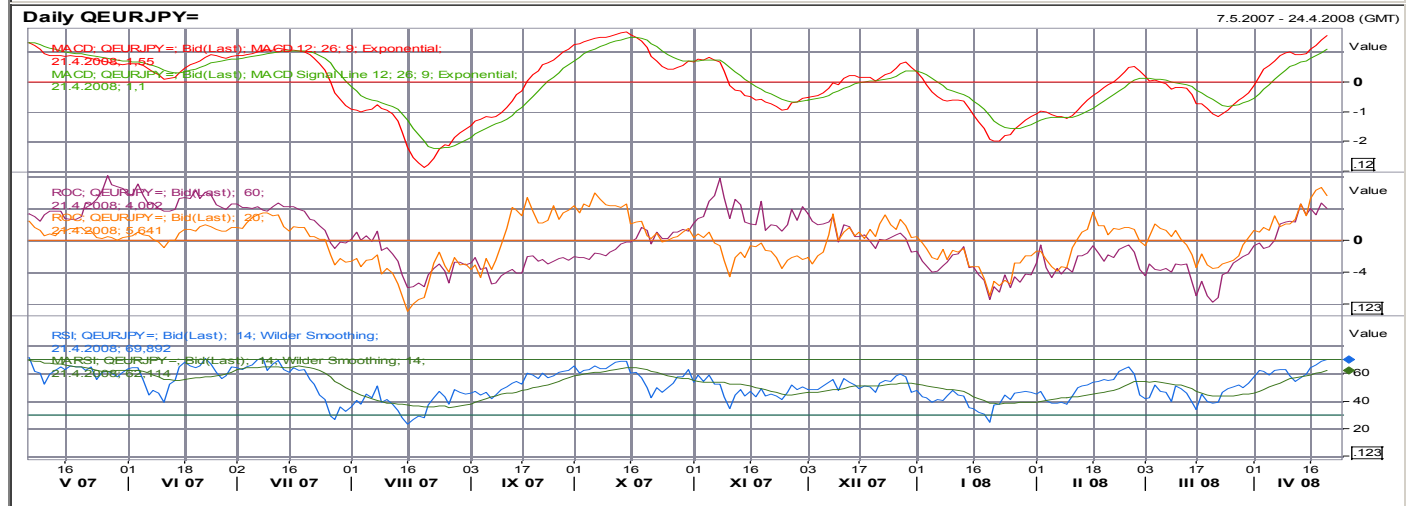
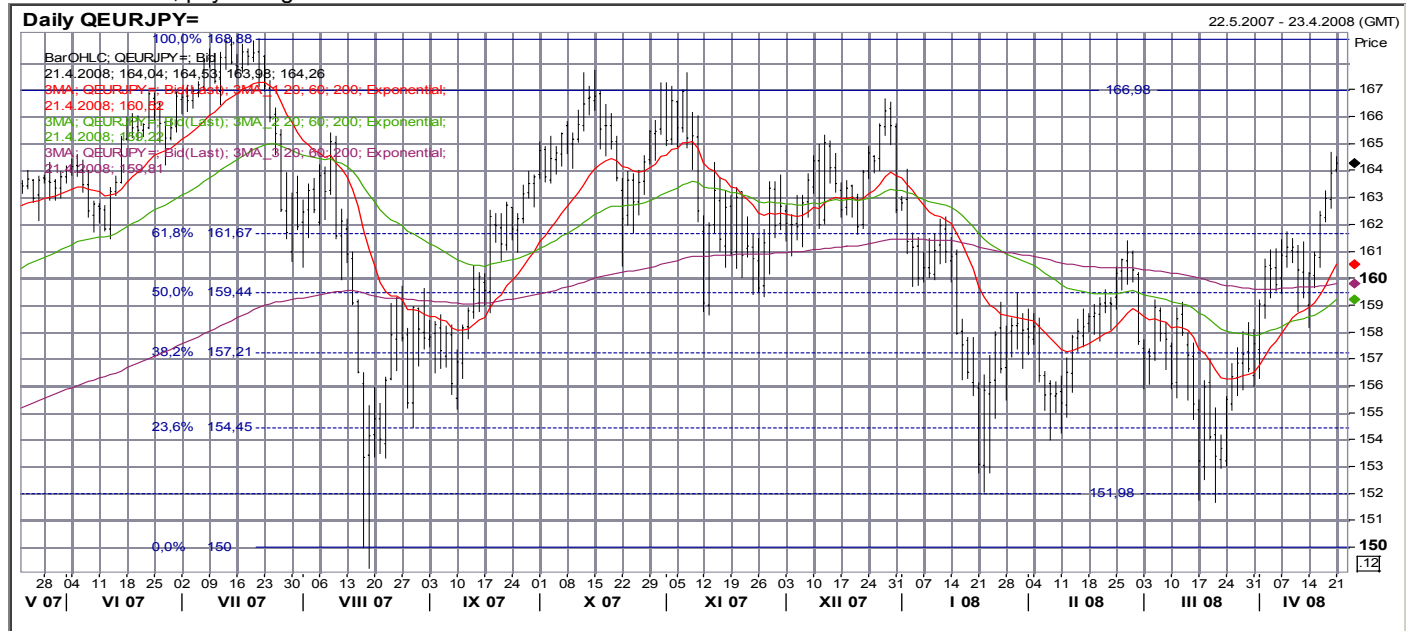
S1: 157.2 bottom level of consolidation

S2: 154.4 bottom

S3: 152.0 bottom

S4: 150 bottom, psychological

- EUR/JPY is in mid-term rising trend.
- MACD is in rising trend. It is oversold
- Both ROC are in rising trend and are oversold.
- RSI is near overbought level.
- Euro should not break through 167 resistance. Most likely is bounce back from that level and trend towards 161.7 level.



EUR/CHF

- Main trend: growth
- Short-term trend: correction

R6: 1.680 double top

R5: 1.670 tops, important level

R4: 1.650 bottom level of consolidation

R3: 1.630 bottom

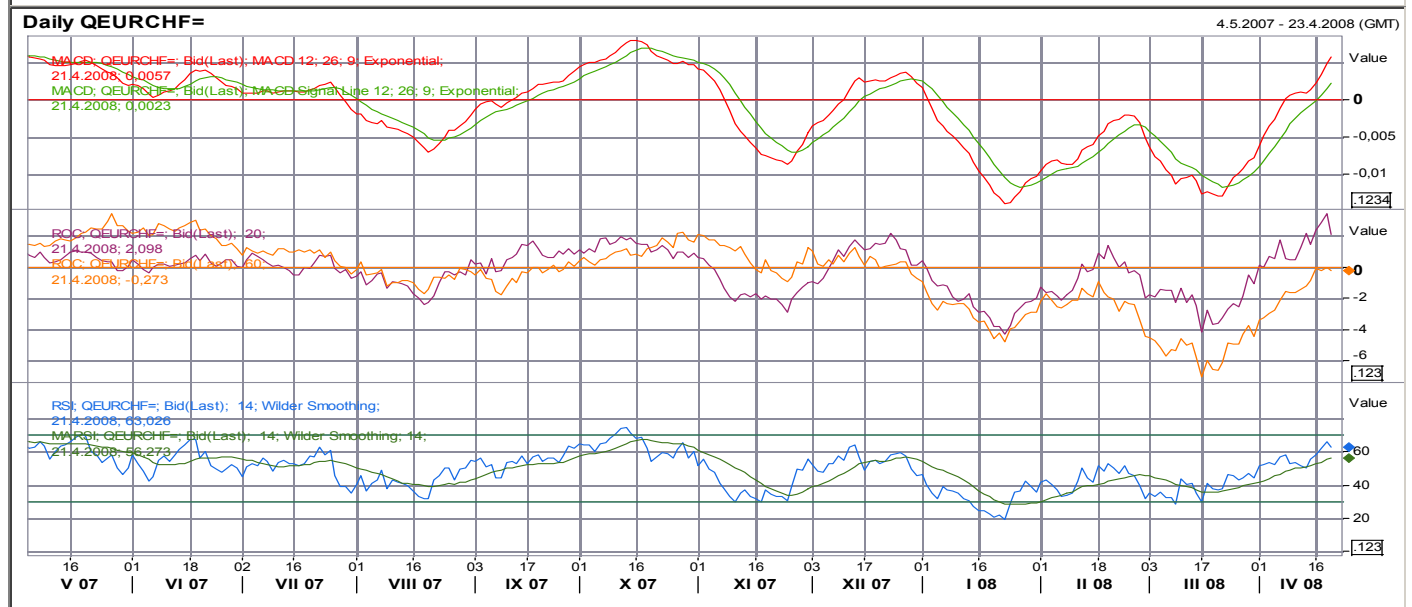
R2: 1.620 bottom, top level of consolidation

R1: 1.595 bottom level of consolidation

S1: 1.570 consolidation

S2: 1.540 bottom

- Frank renewed weakening trend after short correction.
- MACD is in growth trend.
- Both ROC has continued in rising trend. ROC20 is overbought and shows signs of turning down.
- RSI is in rising trend, near overbought level
- 1.62 level should be maximum for current mid-term trend. Bounce from that level is likely.

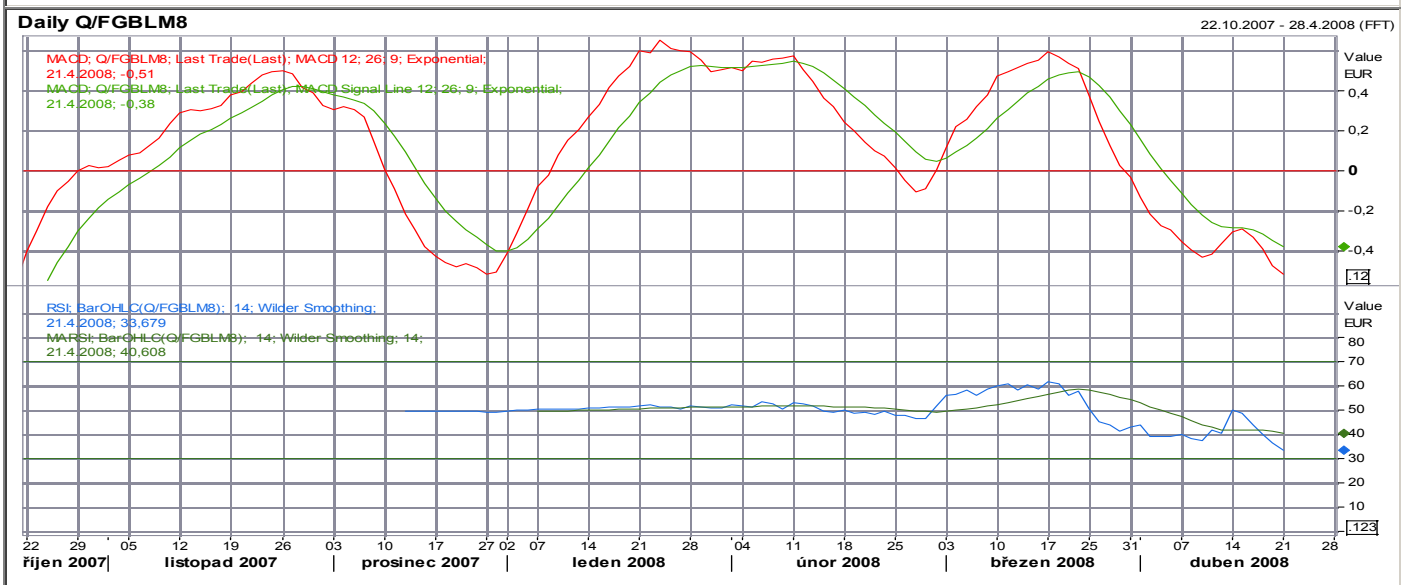
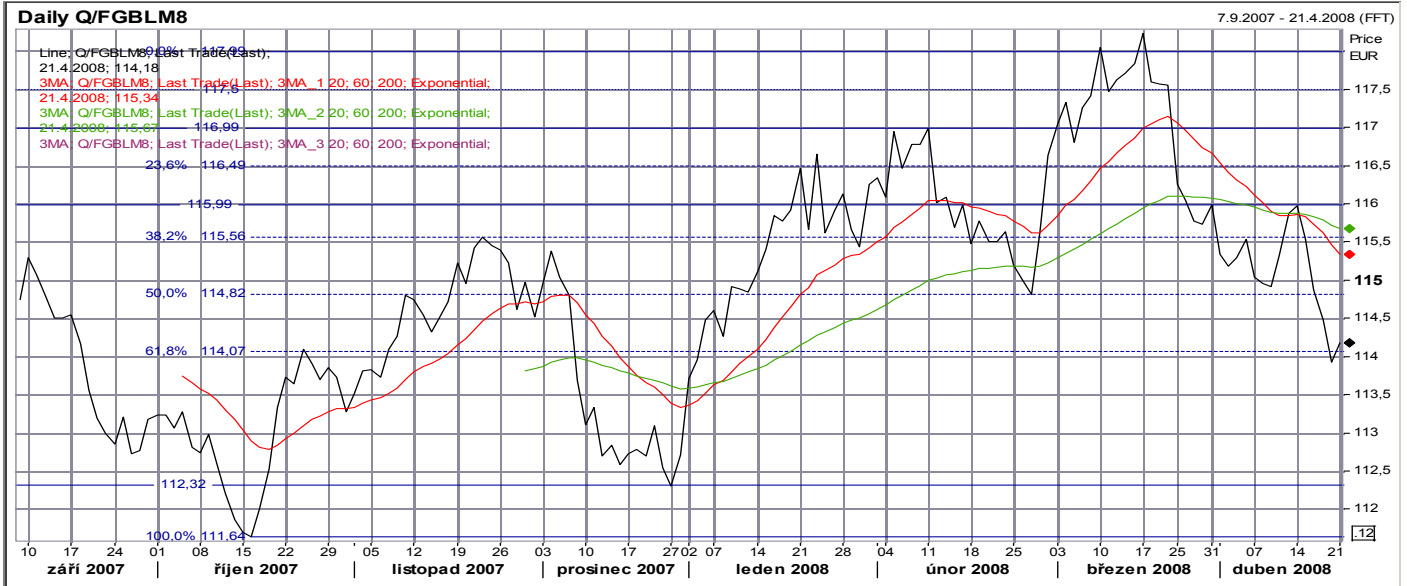


10 Y Bund futures

- Main trend: decline
- Short-term trend: decline

R3: 116.0 consolidation, top
R2: 115.6 Fibonacci level, bottom level of consolidation, top
R1: 114.8 Fibonacci level, bottom, consolidation
S1: 114.0 Fibonacci level, top, bottom
S2: 112.3 bottom
S3: 111.6 bottom

- Declining trend seems to stop temporarily on 114.0 support.
- MACD is in declining trend and is oversold.
- RSI is near oversold level.
- We should see near term correction or consolidation. Level 114.8 should cap correction.



Uzavřené obchody

Instrument	Směr	Open	Datum otevření/zavření	cíl	Stop-loss	P/L (%)	Stav
EUR/USD	short	1,363	24.4.2007/8.5.2007	1,355	1,376	0,59%	Zavřeno , dosažen cíl
měď	short	355	27.4.2007/3.5.2007	300	370	-4,00%	Zavřeno , stop-loss
brent	long	65	3.5.2007, 17.5.2007	70	61	7,69%	Zavřeno , dosažen cíl
Olovo	long	2120	22.5.2007, 29.5.2007	2240	2050	5,66%	Zavřeno , dosažen cíl
EUR/USD	long	1,355	8.5.2007/8.6.2007	1,400	1,335	-1,48%	Zavřeno , stop-loss
Zlato	long	670	4.6.2007/11.6.2007	697	651	-2,84%	Zavřeno , stop-loss
EUR/CZK	short	28,30	8.5.2007/14.6.2007	27,60	28,55	-0,88%	Zavřeno , stop-loss
Olovo	short	2315	11.6.2007/22.6.2007	2110	2380	-2,73%	Zavřeno , stop-loss
EURCHF	short	1,65	29.5.2007/22.6.2007	1,60	1,666	-0,96%	Zavřeno , stop-loss
USD/JPY	short	121,55	21.5.2007/22.6.2007	116,00	124,00	-1,98%	Zavřeno , stop-loss
10-letý EUR RT benchmark	long	97,00	22.6.2007/9.7.2007	99,6	96,8	-0,21%	Zavřeno , stop-loss
Zlato	short	650	25.6.2007/9.7.2007	630	660	-1,52%	Zavřeno , stop-loss
SKK vůči EUR	long	33,90	15.6.2007/13.7.2007	33,20	34,20	2,11%	Zavřeno , dosažen cíl
Platina	long	1285	25.6.2007/18.7.2007	1330	1260	3,50%	Zavřeno , dosažen cíl
Stříbro	short	1303	16.7.2007/23.7.2007	1235	1325	-1,66%	Zavřeno , stop-loss
CZK vůči EUR	long	28,70	5.7.2007/29.7.2007	28,05	28,95	2,32%	Zavřeno , dosažen cíl
HUF vůči EUR	short	245	5.7.2007/26.7.2007	248	244	1,22%	Zavřeno , dosažen cíl
olovo	short	2910	30.7.2007/31.7.2007	2550	3050	-4,59%	Zavřeno , stop-loss
EUR vůči JPY	long	162,07	30.7.2007/10.8.2007	167,6	160,5	-0,97%	Zavřeno , stop-loss
Měď	short	354,3	14.5.2007/16.8.2007	325,5	385	+8,85%	Zavřeno , dosažen cíl
USD vůči EUR	short	1,3423	20.6.2007/15.8.2007	1,40	1,347	+0,35%	Zavřeno , stop gain
PLN vůči EUR	short	3,7587	23.7.2007/16.8.2007	3,83	3,73	+1,90%	Zavřeno , dosažen cíl
CZK vůči EUR	short	28,055	6.8.2007/16.8.2007	28,30	27,88	-0,62%	Zavřeno , stop-loss
HUF vůči EUR	long	251,98	6.8.2007/14.8.2007	245,5	254,2	-0,87%	Zavřeno , stop-loss
Platina	long	1242	20.8.2007/29.8.2007	1265	1225	+1,85%	Zavřeno , dosažen cíl
CHF vůči EUR	short	1,6435	27.8.2007/29.8.2007	1,6650	1,6350	-0,52%	Zavřeno , stop-loss
Dolar vůči jenu	long	115,83	3.9.2007/7.9.2007	119,00	114,00	-1,58%	Zavřeno , stop-loss
Stříbro	long	1170	27.8.2007/12.9.2007	1260	1200	7,69%	Zavřeno , dosažen cíl
CZK vůči EUR	short	27,64	20.8.2007/13.9.2007	28,30	27,48	-0,58%	Zavřeno , stop-loss
Dolar vůči euru	short	1,360	24.8.2007/20.9.2007	1,400	1,348	+2,94%	Zavřeno , dosažen cíl
Olovo	short	3190	17.9.2007/21.9.2007	2890	3300	-3,33%	Zavřeno , stop-loss
Zlato	short	734,5	8.10.2007/15.10.2007	705	750	-2,07%	Zavřeno , stop-loss
CZK vs EUR	short	27,48	17.9.2007/19.10.2007	28,00	27,30	-0,66%	Zavřeno , stop-loss
USD vs. EUR	long	1,4092	8.10.2007/18.10.2007	1,367	1,428	-1,32%	Zavřeno , stop-loss
US 10 T-bond	short	102,25	12.9.2007/5.11.2007	99,6	103,2	-0,92%	Zavřeno , stop-loss
Měď	short	354,75	22.10.2007/8.11.2007	325	340	+9,15%	Zavřeno , dosažen cíl
Stříbro	long	1456	6.11.2007/6.11.2007	1490	1440	+2,34%	Zavřeno , dosažen cíl
CZK vůči EUR	short	26,962	5.11.2007/9.11.2007	28,00	26,75	-0,79%	Zavřeno , stop-loss
brent	short	91,20	12.11.2007/14.11.2007	70	90	+1,33%	Zavřeno , stop-gain
Platina	short	1456	5.11.2007/14.11.2007	1350	1415	+2,90%	Zavřeno , stop-gain
USD vs. EUR	long	1,454	12.11.2007/20.12.2007	1,38	1,47	-1,09%	Zavřeno , stop-loss
měď	long	312,3	19.11.2007/21.11.2007	365	295	-5,54%	Zavřeno , stop-loss

Zlato	short	780	19.11.2007/20.11.2007	730	790	-1,27%	Zavřeno , stop-loss
olovo	short	3465	12.11.2007/23.11.2007	2850	3000	+21,58%	Zavřeno , dosažen cíl
stříbro	short	1452	19.11.2007/26.11.2007	1410	1460	-0,55%	Zavřeno , stop-loss
Zlato	long	800	20.11.2007/26.11.2007	835	790	+4,38%	Zavřeno , dosažen cíl
EUR vs. CZK	long	26,71	19.11.2007/28.11.2007	28,00	26,50	-0,79%	Zavřeno , stop-loss
Ropa brent	short	93	28.11.2007/4.12.2007	70	90	+3,33%	Zavřeno , stop-gain
Zlato	short	783,85	3.12.2007/11.12.2007	690	810	-3,23%	Zavřeno , stop-loss
USD vs. EUR	long	1,4663	3.12.2007/14.12.2007	1,38	1,45	+1,12%	Zavřeno , stop-gain
Měď	long	315,7	30.11.2007/17.12.2007	370	285	-8,30%	Zavřeno , stop-time
Koruna k euru	short	26,30	14.12.2007/19.12.2007	28,00	26,15	-0,57%	Zavřeno , stop-loss
Zlato	long	800	18.12.2007/28.12.2007	835	780	+4,38%	Zavřeno , dosažen cíl
Ropa brent	short	90	18.12.2007/27.12.2007	70	93	-3,23%	Zavřeno , stop-loss
měď	long	335	14.1.2008/16.1.2008	380	325	-2,99%	Zavřeno , stop-loss
HUF vs. EUR	long	253,3	3.12.2007/17.1.2007	246	256	-1,05%	Zavřeno , stop-loss
Zlato	short	889,5	16.1.2008/21.1.2008	870	898,5	+2,24%	Zavřeno , dosažen cíl
Zlato	long	870	21.1.2008/22.1.2008	895	860	-1,15%	Zavřeno , stop-loss
CZK/EUR	short	26,30	21.1.2008/24.1.2008	27,90	25,90	-1,52%	Zavřeno , stop-loss
USD/EUR	long	1,448	21.1.2008/24.1.2008	1,350	1,475	-1,83%	Zavřeno , stop-loss
Platina	long	1560	11.1.2008/25.1.2008	1650	1500	+5,77%	Zavřeno , dosažen cíl
Ropa brent	short	92,5	11.1.2008/25.1.2008	70	91	+1,65%	Zavřeno , uzamčení zisku
Měď	short	322,8	25.1.2008/29.1.2008	305,0	333,0	-3,06%	Zavřeno , stop-loss
HUF/EUR	short	259	21.1.2008/4.2.2008	269	256	-0,77%	Zavřeno , stop-time
Zlato	short	902,6	4.2.2008/6.2.2008	840	895	+0,85%	Zavřeno , uzamčení zisku
CZK vs. EUR	long	25,75	4.2.2008/6.2.2008	25,55	25,85	+0,78%	Zavřeno , dosažen cíl
EUR vs. CHF	long	1,6178	4.2.2008/7.2.2008	1,6480	1,600	-1,10%	Zavřeno , stop-loss
USD/EUR	long	1,4806	4.2.2008/11.2.2008	1,430	1,455	+1,76%	Zavřeno , uzamčení zisku
Ropa brent	short	90	5.2.2008/12.2.2008	70	93	-3,23%	Zavřeno , stop-loss
JPY/USD	short	106,95	4.2.2008/15.2.2008	114,0	104,8	+0,51%	Zavřeno , uzamčení zisku
Olovo	long	2535	19.12.2007/20.2.2008	3200	2900	+26,23%	Zavřeno , dosažen cíl
USD vs. EUR	long	1,485	22.2.2008/27.2.2008	1,435	1,492	-0,47%	Zavřeno , stop-loss
Ropa brent	short	98	19.2.2008/29.3.2008	70	101	-2,97%	Zavřeno , stop-loss
CZK/EUR	short	25,34	19.2.2008/3.3.2008	27,30	24,90	-2,08%	Zavřeno , stop-loss
CZK/EUR	long	24,85	3.3.2008/6.3.2008	24,55	25,05	-0,80%	Zavřeno , stop-loss
EUR/USD	long	1,528	5.3.2008/7.3.2008	1,579	1,505	+0,79%	Zavřeno , uzamčení zisku
EUR/CZK	long	25,05	10.3.2008/26.3.2008	26,95	25,50	+1,80%	Zavřeno , uzamčení zisku
EUR/CZK	short	25,30	31.3.2008/1.4.2008	24,60	25,40	+1,00%	Zavřeno , uzamčení zisku
EUR/HUF	long	259,4	31.3.2008/7.4.2008	265,5	254,0	-2,08%	Zavřeno , stop-loss
EUR/CZK	short	24,87	14.4.2008/18.4.2008	24,55	25,05	-0,72%	Zavřeno – stop loss
Celkem						+53,09%	