

## Přehled technických doporučení

**Doporučení a názory v tomto materiálu jsou založeny čistě na technické analýze a tudíž nemusí být v souladu s naší fundamentální prognózou. Naše fundamentálně podložené názory a doporučení najdete v naší Měsíční strategii ([www.sporika.cz/analiza](http://www.sporika.cz/analiza)).**

### Aktuální doporučení:

- 1) EUR/CZK short: otevřít @ 25.30, cíl @ 24.60, stop-loss @ 25.40. Lock-in stop-loss 24.95/25.05, 24.75/25.85. Spekulace na obnovení trendu k posilování koruny. Časový rámec: 1 týden na proražení 25,20, maximálně 2 týdny celkem.
- 2) EUR/HUF long: otevřít @ 259.4, cíl @ 265.5, stop-loss @ 254.0. Spekulace na návrat k horní hranici konsolidačního pásma. Časový rámec: maximálně 4 týdny.
- 3) EUR/CHF long: otevřít @ 1.573, cíl @ 1.620, stop-loss @ 1.560. Lock-in stop-loss 1.595/1.590. Spekulace na krátkodobý trend. Časový rámec: maximálně 6 týdnů.

### Potenciální doporučení na týden:

Instrument	Směr	Otevřeno	Otevřeno	Cíl	Stop-loss	P/L (%)	Komentář
EUR/CZK	long	25.05	10.3.2008	26.95	25.50	+1,8%	Zavřeno - zamčení zisku
EUR/CZK	short	25.30	31.3.2008	24.60	25.40		
EUR/HUF	long	259.4	31.3.2008	265.5	254.0		
EUR/CHF	long	1.573	31.3.2008	1.620	1.560		

## Shrnutí

### EUR/CZK

- Koruna se odrazila od hladiny 25,50 zpět k hladině 25,20.
- Prodlužování korekce je nepravděpodobné. Pravděpodobnější alternativou je testování 25,20 a posílení k 25,00.

### EUR/SKK

- Slovenská koruna je v konsolidaci v pásmu 32,40 až 32,70.
- Pokračování konsolidace je nejpravděpodobnější. Alternativou je testování hladiny 23,70 a poté konsolidace v širším rozmezí 23,40 až 33,0.

### EUR/PLN

- Zlotý pokračuje v konsolidaci mezi 3,51 až 3,56 s mírným tlakem na hladinu 3,51.
- Pokračování konsolidace je nejpravděpodobnějším technickým scénářem. Další testování a proražení 3,51 je možné.

### EUR/HUF

- Forint pokračuje v konsolidaci v širokém rozmezí 255 – 266.
- Pravděpodobné je oslabení forintu k horní hranici konsolidačního pásma 266..

### EUR/RON

- Lei se stabilizoval ve středu konsolidačního pásma 3,56 – 3,80.
- Pokračování konsolidace je nejpravděpodobnějším technickým scénářem.

### EUR/USD

- Euro se po prudké korekci vrátilo k historickým maximům.
- Indikátory naznačují, že je pravděpodobné pokračování konsolidace, kurz by se tedy měl od hladiny 1,5900 odrazit. Pokud by byla hladina 1,5900 proražena je další podle projekce na 1,6258.

### EUR/JPY

- Kurz se pohybuje v konsolidačním pásmu 151,7 -162,0.
- Krátkodobě je pravděpodobné kolísání v okolí hladiny 157,2, v jeho rámci by se kurz měl přiblížit k horní hranici pásma 162,0.

### EUR/CHF

- Frank testuje hladinu podpory 1,57.
- Pokud bude hladina 1,57 proražena, bude korekce pokračovat pravděpodobně až k 1,62. Alternativou je konsolidace mezi 1,54 – 1,57.

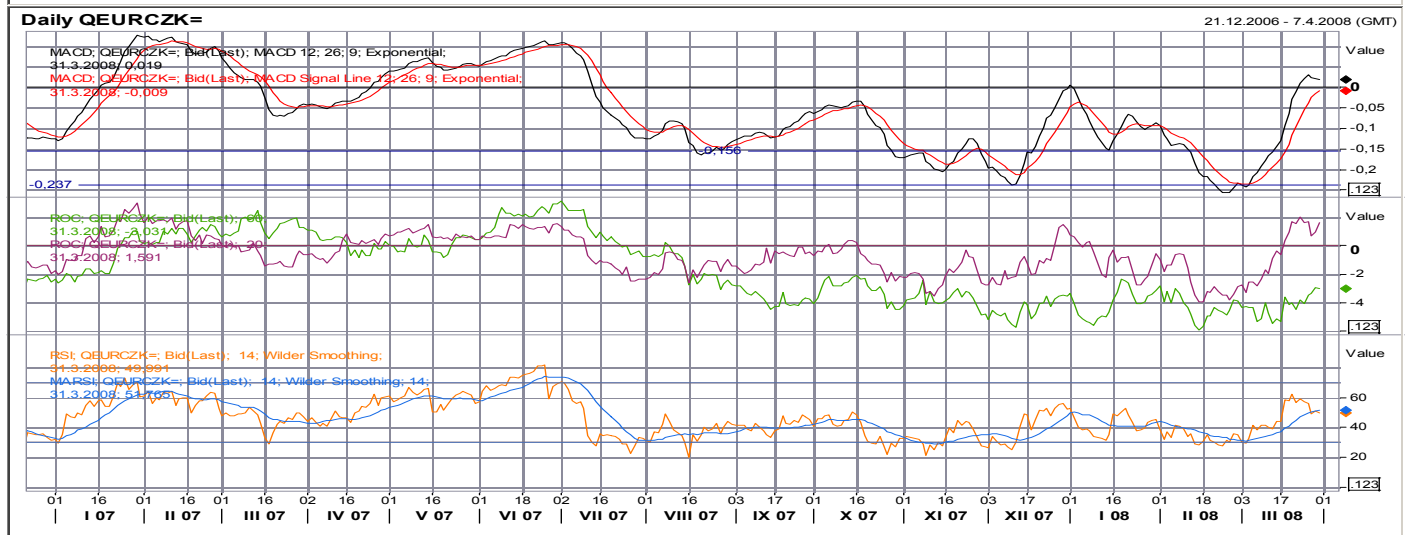
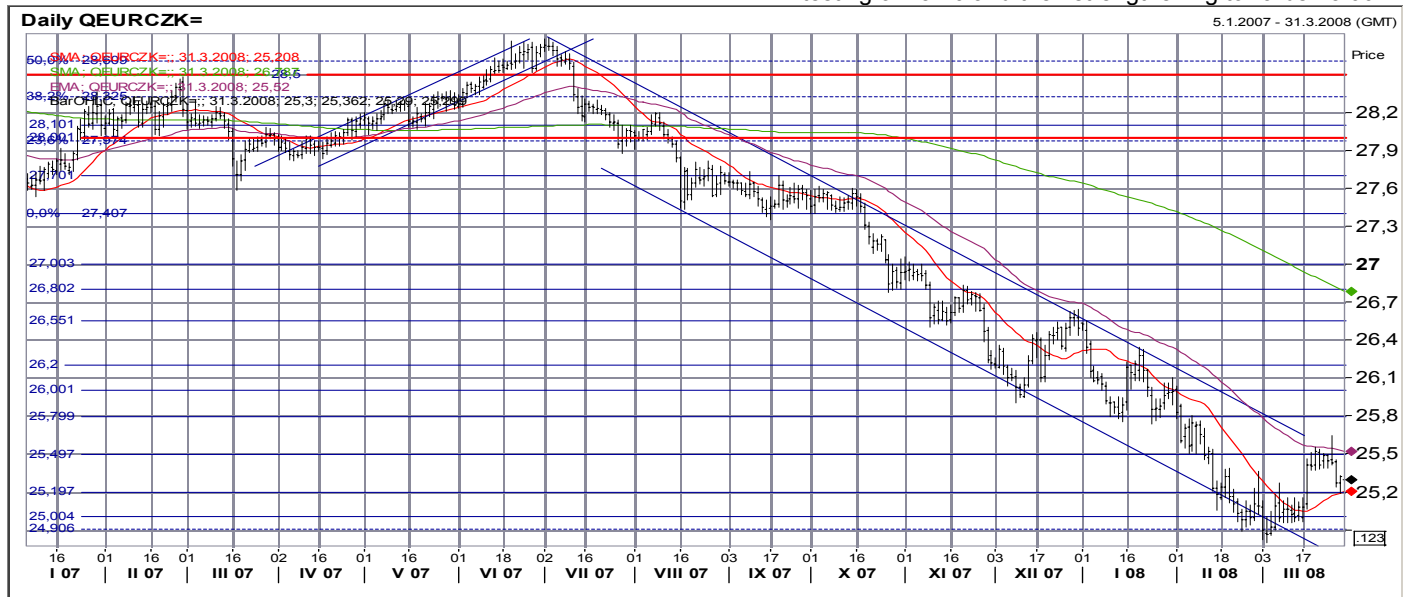
### Měď

- Měď se po korekci vrátila k hladině 382,7.
- Z technického hlediska je nepravděpodobnější návrat k 400,0.

## EUR/CZK

- **Main trend: decline**
- **Short-term trend: consolidation**
- R4:** 26.20 top/bottom level of consolidation
- R3:** 26.00 psychological, consolidation
- R2:** 25.80 top/bottom level of consolidation
- R1:** 25.50 bottom level of consolidation
- S1:** 25.20: minor consolidation
- S2:** 25.00: psychological, bottom

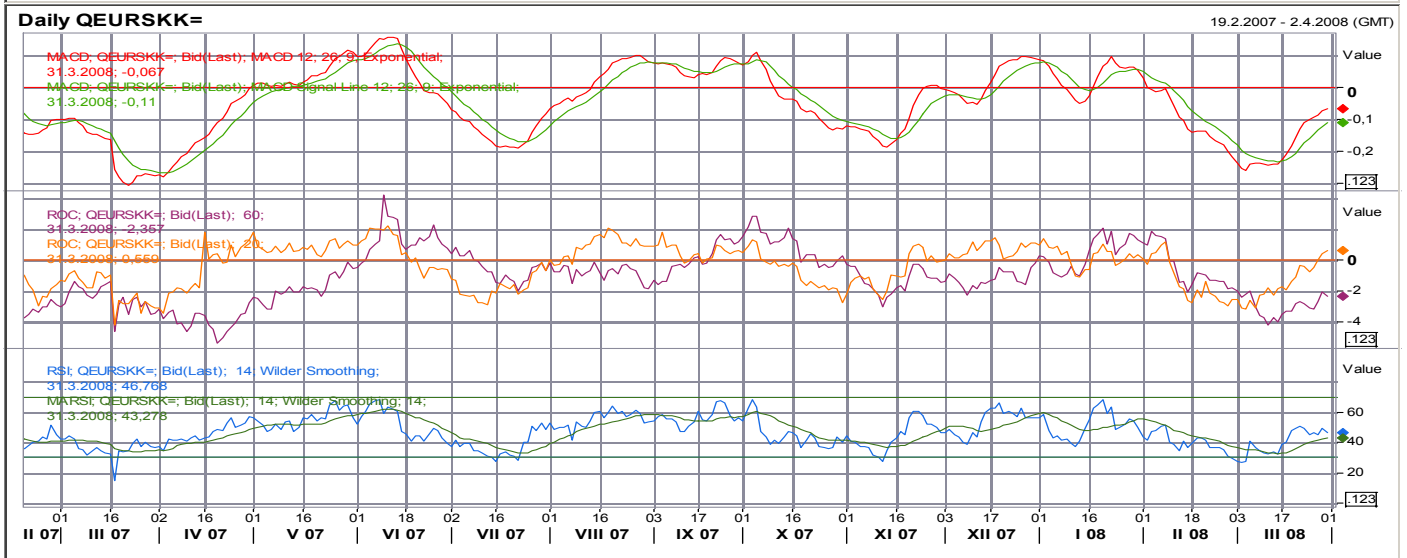
- Koruna bounced back from 25.50 resistance level back towards 25.20 support.
- MACD is showing two things: 1) loss of momentum towards weakening of koruna 2) small correction was enough to remove overbought condition
- ROC20 managed to cross slightly above zero, ROC60 is deeply under zero, suggesting existing momentum towards strengthening of koruna.
- RSI is neutral, currently suggesting possibility of strengthening of koruna.
- Deepening of correction seems unlikely. More likely is testing of 25.20 and then strengthening towards 25.00.



## EUR/SKK

- **Main trend: decline**
- **Short-term trend: consolidation**
- R6:** 35.43 Fibonacci level
- R5:** 34.65 Fibonacci level, top level of consolidation
- R4:** 34.00 Fibonacci level, top
- R3:** 33.40 Fibonacci level
- R2:** 33.00 Fibonacci level, top level of consolidation
- R1:** 32.70 Fibonacci level, bottom level of consolidation
- S1:** 32.40:bottom
- S2:** 31.40: Fibonacci level projection

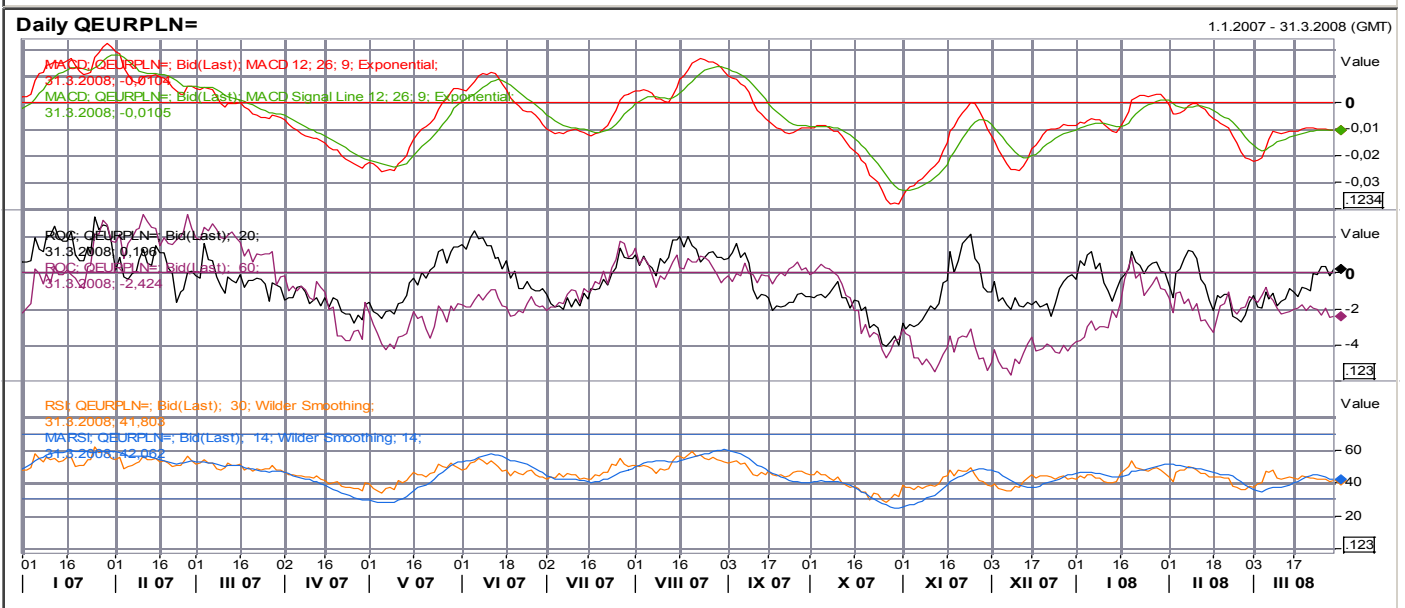
- Koruna is in consolidation between 32.40 support and 32.70 resistance.
- MACD is slowly heading towards zero, thus supports consolidation.
- ROC20 crossed zero, ROC60 is in slow riding trend. ROC20 suggests possibility of testing of 32.70.
- RSI is neutral.
- Continuation of consolidation is most likely technical scenario. Testing of 23.70 and following consolidation in wider range 32.40 – 33.00 is possible.



## EUR/PLN

- **Main trend: decline**
- **Short-term trend: consolidation**
- R7: 3.83 top level of consolidation**
- R6: 3.78 consolidations**
- R5: 3.74 bottoms**
- R4: 3.69 important top**
- R3: 3.62 weak, top level of consolidation**
- R2: 3.60 psychological, consolidation**
- R1: 3.56 bottoms**
- S1: 3.51: bottom**

- Zloty continues consolidation between 3.51 and 3.56 with slight pressure on 3.51 support.
- MACD is stagnating slightly below zero. Some residual momentum towards strengthening of zloty remains.
- ROC20 is close to zero, ROC60 slightly below zero (the same as MACD residual mid term momentum towards zloty strengthening).
- RSI is on neutral level.
- Continuation of consolidation is most likely from technical point of view. Testing of 3.51 support is possible.





## EUR/RON

- Main trend: growth
- Short-term trend: consolidation

R1: 3.80 tops

S1: 3.65 top, top level of consolidation

S2: 3.60 consolidation, bottom level of consolidation, psychological

S3: 3.45 bottom

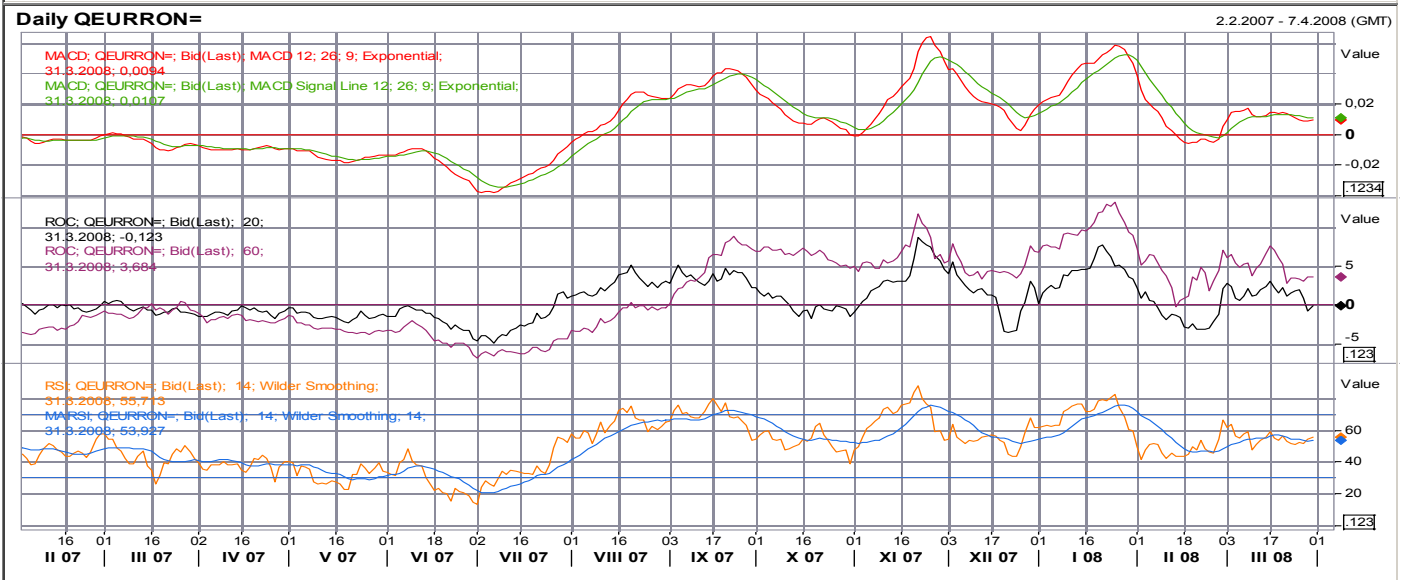
S4: 3.40 tops, consolidation

S5: 3.35 consolidations

S6: 3.25 bottom level of consolidations

S7: 3.10 important bottom

- Leu stabilized in the middle of its consolidation range 3.56 – 3.80.
- MACD is showing very weak momentum towards leu weakening.
- ROC20 is close to zero, ROC60 slightly above zero. It shows very weak mid-term momentum towards weakening of leu.
- RSI is neutral.
- Consolidation should continue in one week horizon.





## EUR/USD

- Main trend: growth
- Short-term trend: consolidation

R1: 1.5900 high

S1: 1.5600 psychological

S2: 1.5250 Fibonacci level, minor consolidation

S3: 1.4900 top level of consolidation, important

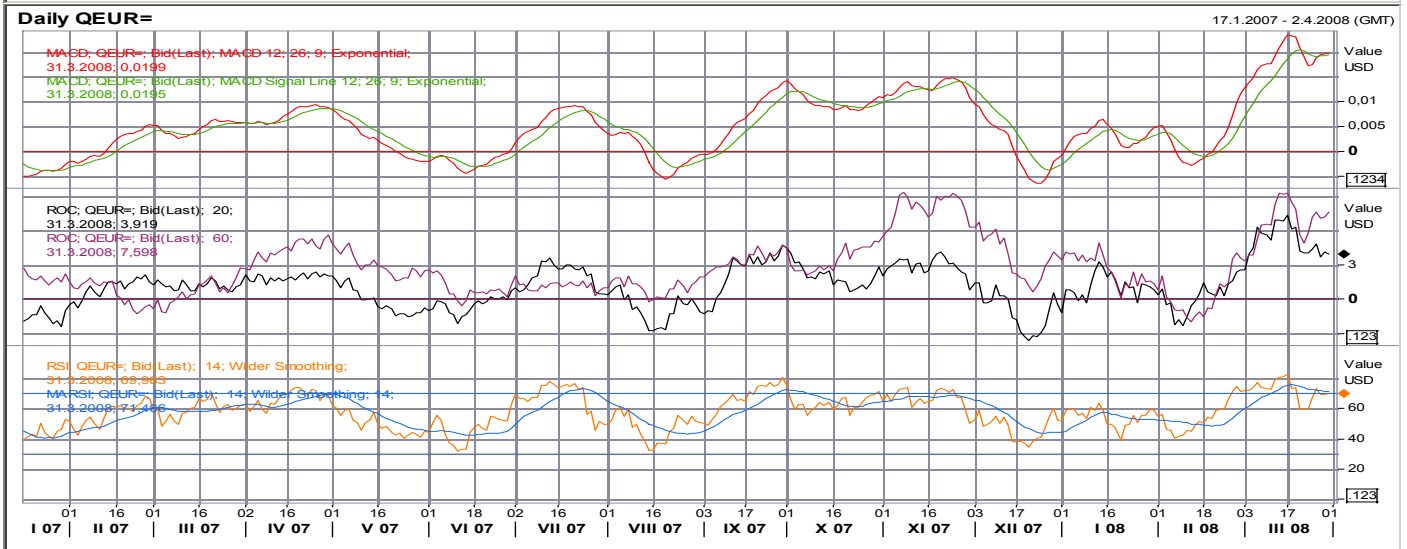
S4: 1.4610 consolidation

S5: 1.4330 bottom level of consolidation

S6: 1.4000 psychological, bottom

S7: 1.3860 tops

- Euro returned towards historical highs after sharp correction.
- MACD is indicating consolidation, however remains on significantly overbought levels.
- ROC20 is in short-term declining trend, ROC60 is wavering near overbought area.
- RSI returned to overbought levels.
- Indicators support continuation of consolidation, thus repulse from 1.59 level is likely from technical point of view. In the case of successful testing of 1.59 level is next projected resistance on 1.6258.



## EUR/JPY

- Main trend: consolidation
- Short-term trend: consolidation

R5: 168.7 top

R4: 167.0 tops

R3: 161.7 top/bottom of consolidations, top

R2: 159.4 top/bottom of consolidation

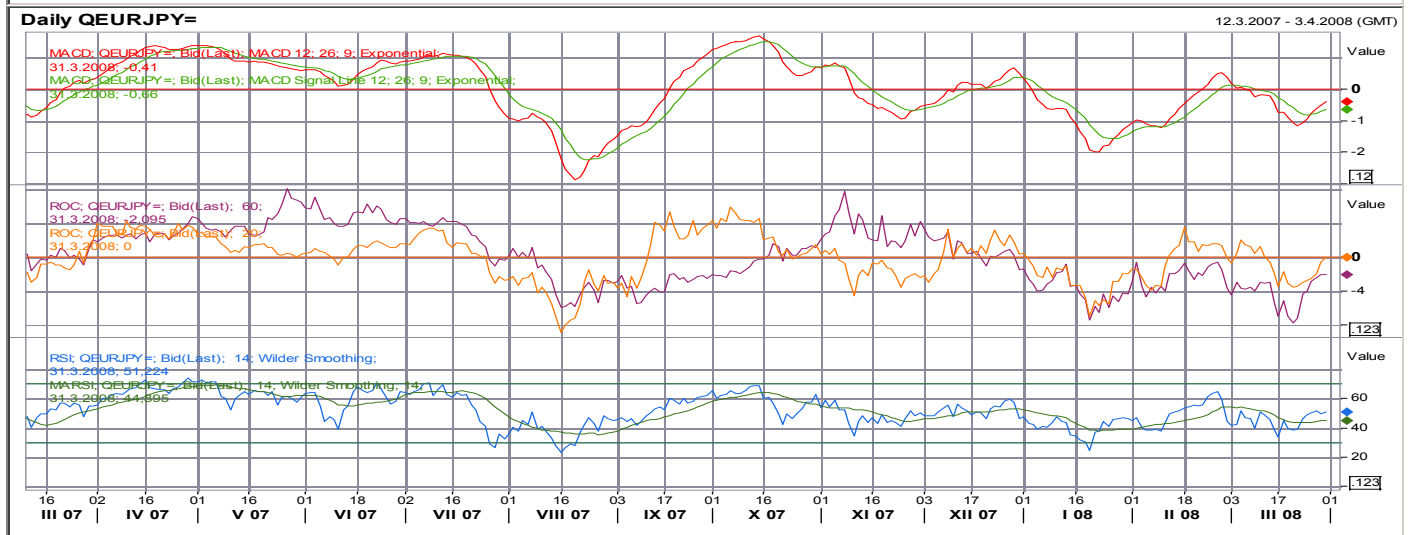
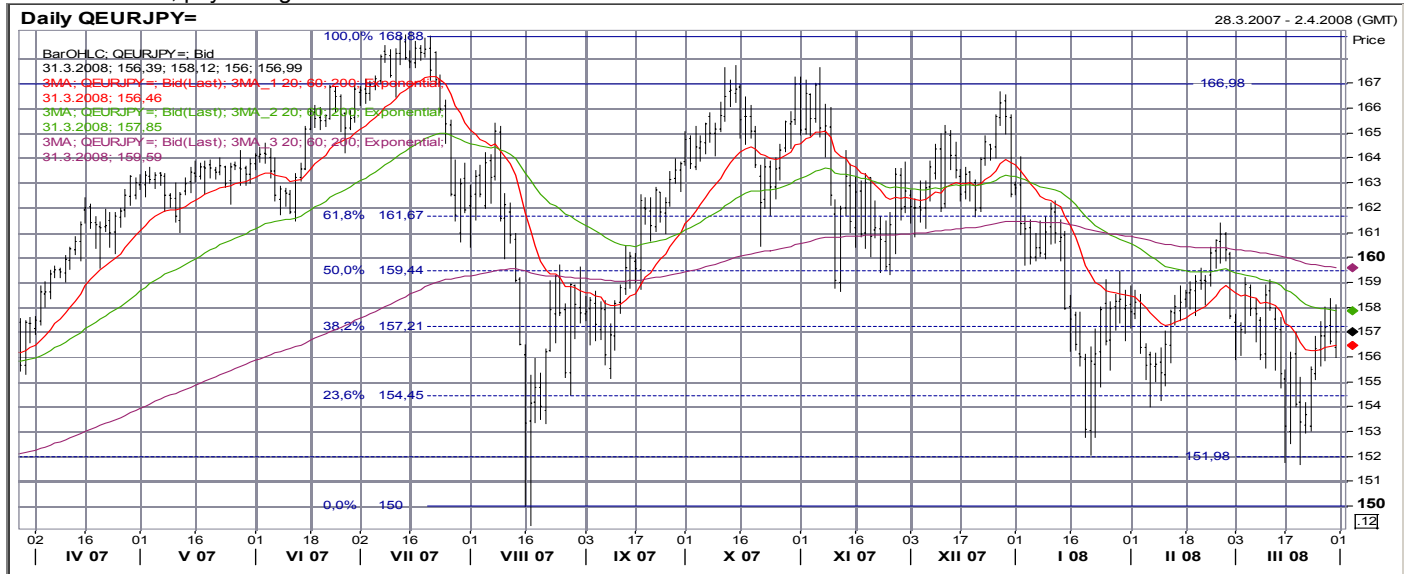
R1: 157.2 bottom level of consolidation

S1: 154.4 bottom

S2: 152.0 bottom

S3: 150 bottom, psychological

- EUR/JPY is in consolidation in broad range 152.0 – 161.7.
- MACD gave buy signal for Euro; however it is less reliable in consolidation.
- ROC20 is close to zero, ROC60 is heading towards zero.
- RSI is neutral.
- Oscillation around 157.2 level is most likely mid-term technical scenario. In the near-term horizon is likely strengthening of euro towards 162.0 level (buy signal from MACD).





## EUR/CHF

- **Main trend: decline**
- **Short-term trend: correction (?)**

R7: 1.680 double top

R6: 1.670 tops, important level

R5: 1.650 bottom level of consolidation

R4: 1.630 bottom

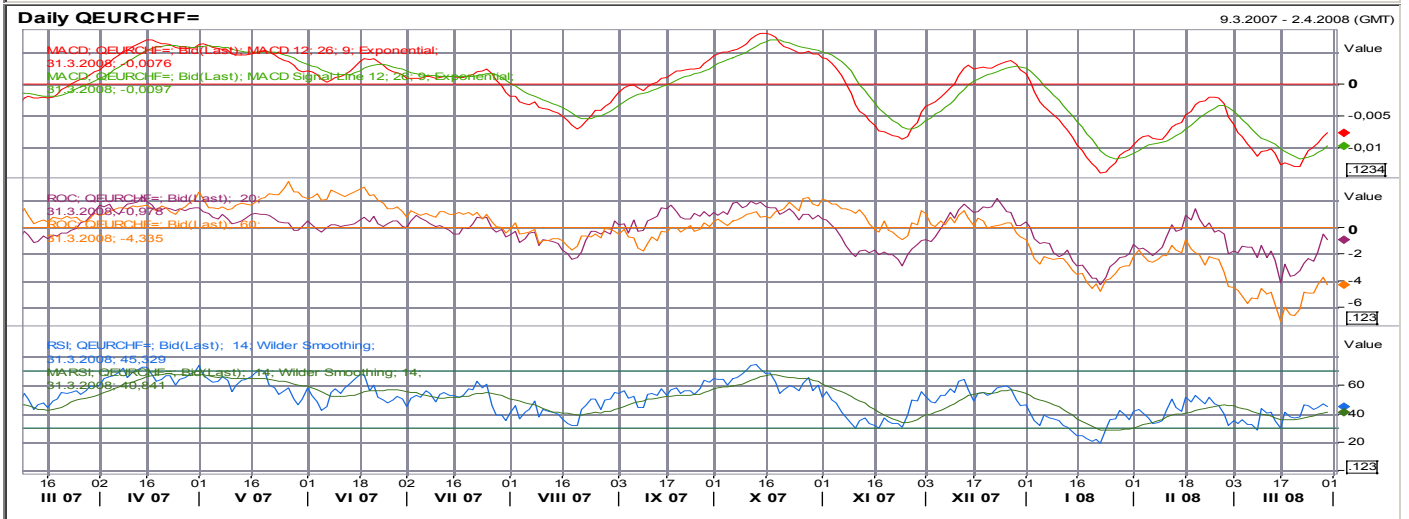
R3: 1.620 bottom, top level of consolidation

R2: 1.595 bottom level of consolidation

R1: 1.570 consolidation

S1: 1.540 bottom

- Frank is testing 1.57 resistance level.
- MACD gave sell signal for frank.
- Both ROC are in rising trend, .ROC20 is close to zero.
- RSI is neutral and in slow rising trend.
- Correction will continue if 1.57 is broken. Than weakening to 1.62 level is likely. Second, less likely possibility is consolidation in 1.54 – 1.57 range.



## Copper

- **Main trend: consolidation**
- **Short-term trend: end of correction (?)**

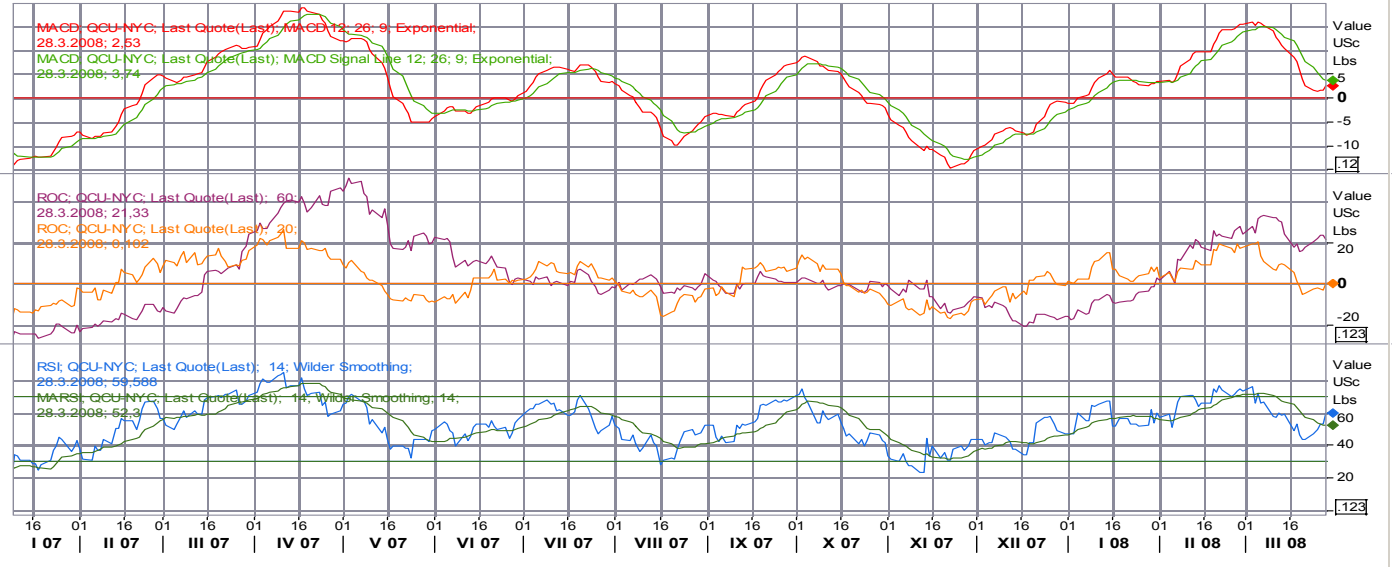
- R1: 404.4 top**
- S1: 382.7 tops**
- S2: 330.7 consolidation, Fibonacci level**
- S3: 314.6 top level of consolidation, Fibonacci level**
- S4: 298.6 bottom, Fibonacci level**
- S5: 278.7 consolidation, Fibonacci level**

- Copper returned to 382.7 level after correction.
- MACD is near zero and showing signs of possible turnaround.
- ROC20 is close to zero, ROC60 is showing mid-term momentum towards growth.
- RSI is neutral and in rising trend.
- Most likely technical scenario is return towards 400 level.

Daily QCU-NYC



Daily QCU-NYC



## Uzavřené obchody

Instrument	Směr	Open	Datum otevření/zavření	cíl	Stop-loss	P/L (%)	Stav
EUR/USD	short	1,363	24.4.2007/8.5.2007	1,355	1,376	0,59%	<b>Zavřeno</b> , dosažen cíl
měď	short	355	27.4.2007/3.5.2007	300	370	-4,00%	<b>Zavřeno</b> , stop-loss
brent	long	65	3.5.2007, 17.5.2007	70	61	7,69%	<b>Zavřeno</b> , dosažen cíl
Olovo	long	2120	22.5.2007, 29.5.2007	2240	2050	5,66%	<b>Zavřeno</b> , dosažen cíl
EUR/USD	long	1,355	8.5.2007/8.6.2007	1,400	1,335	-1,48%	<b>Zavřeno</b> , stop-loss
Zlato	long	670	4.6.2007/11.6.2007	697	651	-2,84%	<b>Zavřeno</b> , stop-loss
EUR/CZK	short	28,30	8.5.2007/14.6.2007	27,60	28,55	-0,88%	<b>Zavřeno</b> , stop-loss
Olovo	short	2315	11.6.2007/22.6.2007	2110	2380	-2,73%	<b>Zavřeno</b> , stop-loss
EURCHF	short	1,65	29.5.2007/22.6.2007	1,60	1,666	-0,96%	<b>Zavřeno</b> , stop-loss
USD/JPY	short	121,55	21.5.2007/22.6.2007	116,00	124,00	-1,98%	<b>Zavřeno</b> , stop-loss
10-letý EUR RT benchmark	long	97,00	22.6.2007/9.7.2007	99,6	96,8	-0,21%	<b>Zavřeno</b> , stop-loss
Zlato	short	650	25.6.2007/9.7.2007	630	660	-1,52%	<b>Zavřeno</b> , stop-loss
SKK vůči EUR	long	33,90	15.6.2007/13.7.2007	33,20	34,20	2,11%	<b>Zavřeno</b> , dosažen cíl
Platina	long	1285	25.6.2007/18.7.2007	1330	1260	3,50%	<b>Zavřeno</b> , dosažen cíl
Stříbro	short	1303	16.7.2007/23.7.2007	1235	1325	-1,66%	<b>Zavřeno</b> , stop-loss
CZK vůči EUR	long	28,70	5.7.2007/29.7.2007	28,05	28,95	2,32%	<b>Zavřeno</b> , dosažen cíl
HUF vůči EUR	short	245	5.7.2007/26.7.2007	248	244	1,22%	<b>Zavřeno</b> , dosažen cíl
olovo	short	2910	30.7.2007/31.7.2007	2550	3050	-4,59%	<b>Zavřeno</b> , stop-loss
EUR vůči JPY	long	162,07	30.7.2007/10.8.2007	167,6	160,5	-0,97%	<b>Zavřeno</b> , stop-loss
Měď	short	354,3	14.5.2007/16.8.2007	325,5	385	+8,85%	<b>Zavřeno</b> , dosažen cíl
USD vůči EUR	short	1,3423	20.6.2007/15.8.2007	1,40	1,347	+0,35%	<b>Zavřeno</b> , stop gain
PLN vůči EUR	short	3,7587	23.7.2007/16.8.2007	3,83	3,73	+1,90%	<b>Zavřeno</b> , dosažen cíl
CZK vůči EUR	short	28,055	6.8.2007/16.8.2007	28,30	27,88	-0,62%	<b>Zavřeno</b> , stop-loss
HUF vůči EUR	long	251,98	6.8.2007/14.8.2007	245,5	254,2	-0,87%	<b>Zavřeno</b> , stop-loss
Platina	long	1242	20.8.2007/29.8.2007	1265	1225	+1,85%	<b>Zavřeno</b> , dosažen cíl
CHF vůči EUR	short	1,6435	27.8.2007/29.8.2007	1,6650	1,6350	-0,52%	<b>Zavřeno</b> , stop-loss
Dolar vůči jenu	long	115,83	3.9.2007/7.9.2007	119,00	114,00	-1,58%	<b>Zavřeno</b> , stop-loss
Stříbro	long	1170	27.8.2007/12.9.2007	1260	1200	7,69%	<b>Zavřeno</b> , dosažen cíl
CZK vůči EUR	short	27,64	20.8.2007/13.9.2007	28,30	27,48	-0,58%	<b>Zavřeno</b> , stop-loss
Dolar vůči euru	short	1,360	24.8.2007/20.9.2007	1,400	1,348	+2,94%	<b>Zavřeno</b> , dosažen cíl
Olovo	short	3190	17.9.2007/21.9.2007	2890	3300	-3,33%	<b>Zavřeno</b> , stop-loss
Zlato	short	734,5	8.10.2007/15.10.2007	705	750	-2,07%	<b>Zavřeno</b> , stop-loss
CZK vs EUR	short	27,48	17.9.2007/19.10.2007	28,00	27,30	-0,66%	<b>Zavřeno</b> , stop-loss
USD vs. EUR	long	1,4092	8.10.2007/18.10.2007	1,367	1,428	-1,32%	<b>Zavřeno</b> , stop-loss
US 10 T-bond	short	102,25	12.9.2007/5.11.2007	99,6	103,2	-0,92%	<b>Zavřeno</b> , stop-loss
Měď	short	354,75	22.10.2007/8.11.2007	325	340	+9,15%	<b>Zavřeno</b> , dosažen cíl
Stříbro	long	1456	6.11.2007/6.11.2007	1490	1440	+2,34%	<b>Zavřeno</b> , dosažen cíl
CZK vůči EUR	short	26,962	5.11.2007/9.11.2007	28,00	26,75	-0,79%	<b>Zavřeno</b> , stop-loss
brent	short	91,20	12.11.2007/14.11.2007	70	90	+1,33%	<b>Zavřeno</b> , stop-gain
Platina	short	1456	5.11.2007/14.11.2007	1350	1415	+2,90%	<b>Zavřeno</b> , stop-gain
USD vs. EUR	long	1,454	12.11.2007/20.12.2007	1,38	1,47	-1,09%	<b>Zavřeno</b> , stop-loss
měď	long	312,3	19.11.2007/21.11.2007	365	295	-5,54%	<b>Zavřeno</b> , stop-loss

Zlato	short	780	19.11.2007/20.11.2007	730	790	-1,27%	<b>Zavřeno</b> , stop-loss
olovo	short	3465	12.11.2007/23.11.2007	2850	3000	+21,58%	<b>Zavřeno</b> , dosažen cíl
stříbro	short	1452	19.11.2007/26.11.2007	1410	1460	-0,55%	<b>Zavřeno</b> , stop-loss
Zlato	long	800	20.11.2007/26.11.2007	835	790	+4,38%	<b>Zavřeno</b> , dosažen cíl
EUR vs. CZK	long	26,71	19.11.2007/28.11.2007	28,00	26,50	-0,79%	<b>Zavřeno</b> , stop-loss
Ropa brent	short	93	28.11.2007/4.12.2007	70	90	+3,33%	<b>Zavřeno</b> , stop-gain
Zlato	short	783,85	3.12.2007/11.12.2007	690	810	-3,23%	<b>Zavřeno</b> , stop-loss
USD vs. EUR	long	1,4663	3.12.2007/14.12.2007	1,38	1,45	+1,12%	<b>Zavřeno</b> , stop-gain
Měď	long	315,7	30.11.2007/17.12.2007	370	285	-8,30%	<b>Zavřeno</b> , stop-time
Koruna k euru	short	26,30	14.12.2007/19.12.2007	28,00	26,15	-0,57%	<b>Zavřeno</b> , stop-loss
Zlato	long	800	18.12.2007/28.12.2007	835	780	+4,38%	<b>Zavřeno</b> , dosažen cíl
Ropa brent	short	90	18.12.2007/27.12.2007	70	93	-3,23%	<b>Zavřeno</b> , stop-loss
měď	long	335	14.1.2008/16.1.2008	380	325	-2,99%	<b>Zavřeno</b> , stop-loss
HUF vs. EUR	long	253,3	3.12.2007/17.1.2007	246	256	-1,05%	<b>Zavřeno</b> , stop-loss
Zlato	short	889,5	16.1.2008/21.1.2008	870	898,5	+2,24%	<b>Zavřeno</b> , dosažen cíl
Zlato	long	870	21.1.2008/22.1.2008	895	860	-1,15%	<b>Zavřeno</b> , stop-loss
CZK/EUR	short	26,30	21.1.2008/24.1.2008	27,90	25,90	-1,52%	<b>Zavřeno</b> , stop-loss
USD/EUR	long	1,448	21.1.2008/24.1.2008	1,350	1,475	-1,83%	<b>Zavřeno</b> , stop-loss
Platina	long	1560	11.1.2008/25.1.2008	1650	1500	+5,77%	<b>Zavřeno</b> , dosažen cíl
Ropa brent	short	92,5	11.1.2008/25.1.2008	70	91	+1,65%	<b>Zavřeno</b> , uzamčení zisku
Měď	short	322,8	25.1.2008/29.1.2008	305,0	333,0	-3,06%	<b>Zavřeno</b> , stop-loss
HUF/EUR	short	259	21.1.2008/4.2.2008	269	256	-0,77%	<b>Zavřeno</b> , stop-time
Zlato	short	902,6	4.2.2008/6.2.2008	840	895	+0,85%	<b>Zavřeno</b> , uzamčení zisku
CZK vs. EUR	long	25,75	4.2.2008/6.2.2008	25,55	25,85	+0,78%	<b>Zavřeno</b> , dosažen cíl
EUR vs. CHF	long	1,6178	4.2.2008/7.2.2008	1,6480	1,600	-1,10%	<b>Zavřeno</b> , stop-loss
USD/EUR	long	1,4806	4.2.2008/11.2.2008	1,430	1,455	+1,76%	<b>Zavřeno</b> , uzamčení zisku
Ropa brent	short	90	5.2.2008/12.2.2008	70	93	-3,23%	<b>Zavřeno</b> , stop-loss
JPY/USD	short	106,95	4.2.2008/15.2.2008	114,0	104,8	+0,51%	<b>Zavřeno</b> , uzamčení zisku
Olovo	long	2535	19.12.2007/20.2.2008	3200	2900	+26,23%	<b>Zavřeno</b> , dosažen cíl
USD vs. EUR	long	1,485	22.2.2008/27.2.2008	1,435	1,492	-0,47%	<b>Zavřeno</b> , stop-loss
Ropa brent	short	98	19.2.2008/29.3.2008	70	101	-2,97%	<b>Zavřeno</b> , stop-loss
CZK/EUR	short	25,34	19.2.2008/3.3.2008	27,30	24,90	-2,08%	<b>Zavřeno</b> , stop-loss
CZK/EUR	long	24,85	3.3.2008/6.3.2008	24,55	25,05	-0,80%	<b>Zavřeno</b> , stop-loss
EUR/USD	long	1,528	5.3.2008/7.3.2008	1,579	1,505	+0,79%	<b>Zavřeno</b> , uzamčení zisku
EUR/CZK	long	25.05	10.3.2008/26.3.2008	26.95	25.50	+1,80%	<b>Zavřeno</b> , uzamčení zisku
<b>Celkem</b>						<b>+54,89%</b>	