

Přehled doporučení

Aktuální doporučení:

Potenciální doporučení na týden:

1. CZK vs. EUR short: signál od RSI. Cíl @ 27,30. Stop-loss 2% pod otevírací úroveň. Na každé hladině posunout stop-loss.
2. USD vs. EUR long @ 1,485, cíl @ 1,435, stop-loss @ 1,492. Změnit stop-loss na 1,470/75, 1,450/55. Spekulace na odražení od hladiny odporu.
3. Platina short při signálu od RSI (případně MACD). Cíl @ 1650, stop-loss 3% od otevírací úrovně. Stop-loss posunovat po 20/10.
4. Zlato short @ 890, cíl @ 820, stop-loss @ 910. Stop-loss posunout na 870/875, 850/855. Spekulace na klesající trend indikovaný divergencí RSI.
5. Ropa Brent short @ 98, cíl @ 70, stop-loss @ 101. Stop loss posunout na 95/96, 90/91, 85/86, 75/76. Spekulace na odražení od významné hladiny odporu.

Instrument	Směr	Open	Datum otevření	cíl	Stop-loss	P/L (%)	Stav
Olovo	long	2535	19.12.2007	3200	2900	+18,74%	Pokud se nedostane na cíl příští týden zavřít
JPY/USD	short	106,95	4.2.2008/15.2.2008	114,0	104,8	+0,51%	Stop-loss změněn po dosažení 108,0 na 107,5, zavřeno

Shrnutí

EUR/CZK

- Koruna prorazila hladinu 25,50 a rychle posílila až pod 25,20. V okolí této hladiny nyní konsoliduje.
- Vzhledem k tomu, že koruna je momentálně z technického hlediska jednoznačně překoupená, lze čekat v blízké budoucnosti korekci nebo přechod do konsolidace. Testování 25,00 vypadá v dohledné budoucnosti velmi nepravděpodobně. Oslabení přes 25,50 by naznačovalo hlubší korekci, udržení pod 25,50 konsolidaci.

EUR/USD

- Dolar prochází lehkým oslabením v rámci střednědobé konsolidace.
- Indikátory ukazují na pokračování kolísání v konsolidačním pásmu 1,43 -1,49. Současný krátkodobý trend by se měl zastavit na hladině 1,47. Poté lze čekat návrat mírně pod 1,45. Podle ROC60 je poněkud větší pravděpodobnost testování 1,43 než 1,49.

Platina

- Cena platiny je v ostrém růstovém trendu.
- Ostrý rostoucí trend patrně skončí V-obrazcem. Potom by mělo následovat období hledání rovnovážné úrovně.

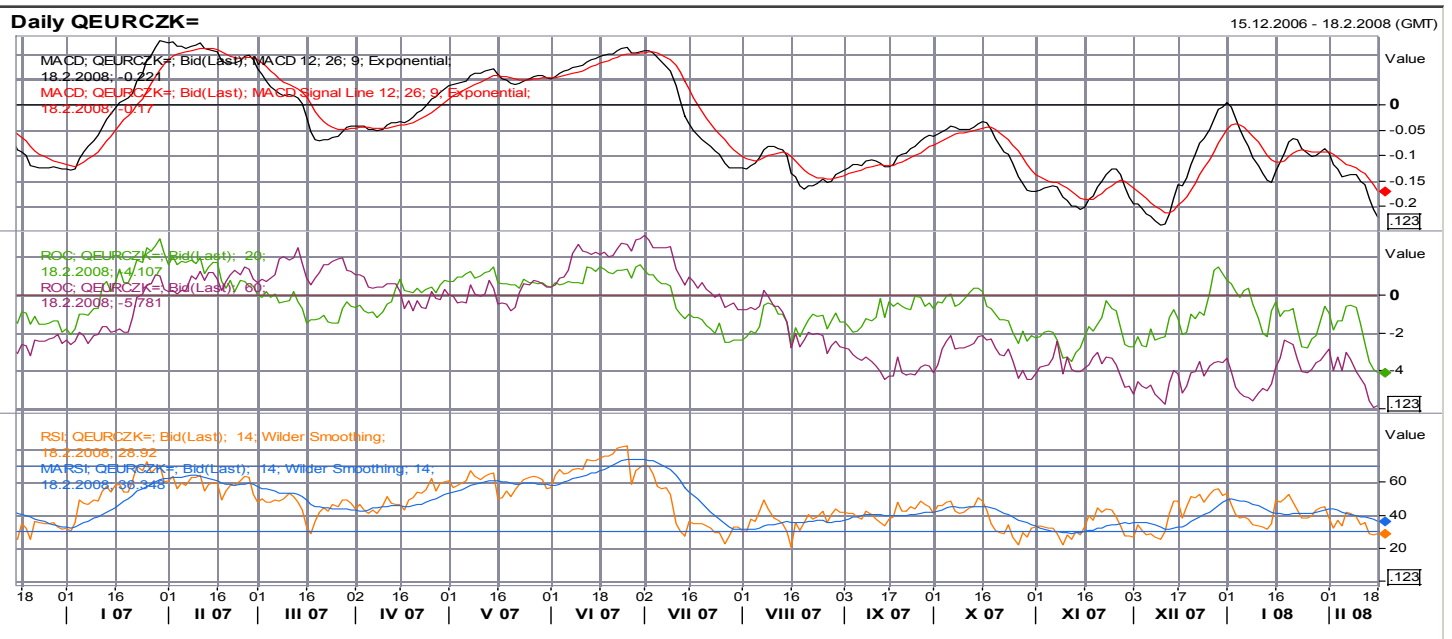
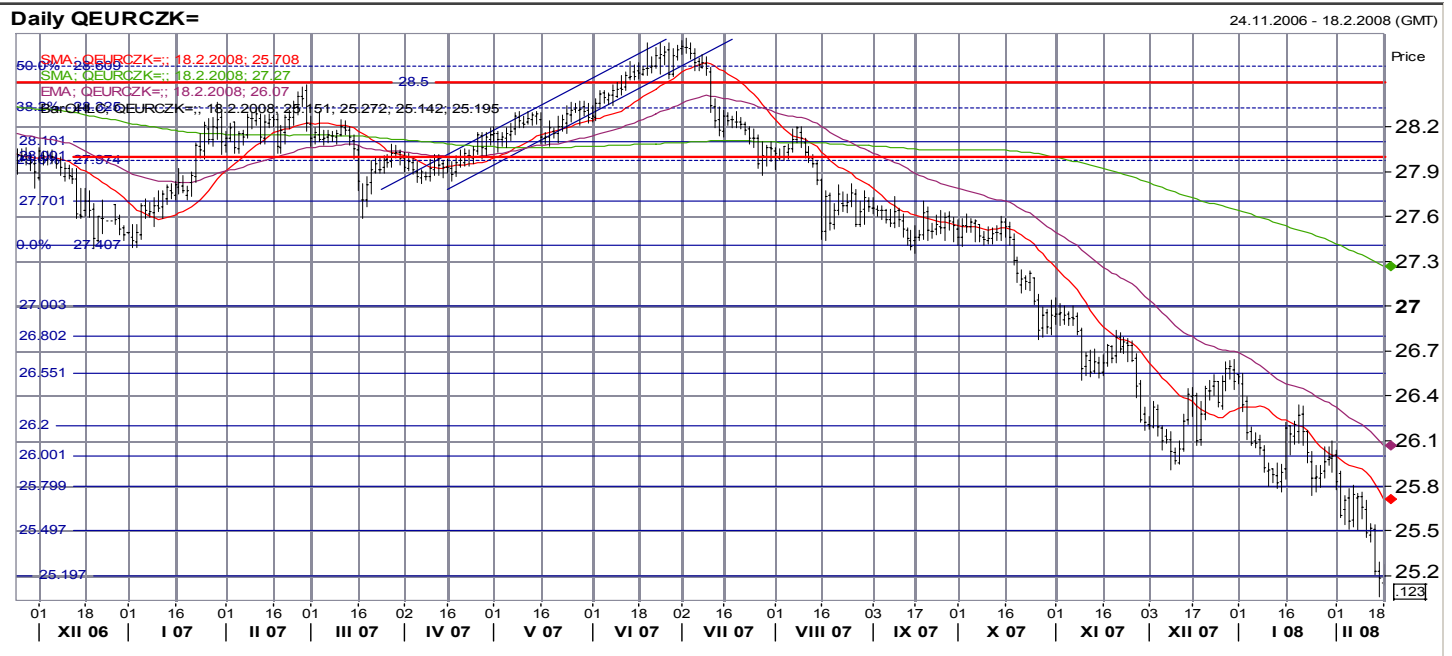
Zlato

- Zlato po růstovém trendu konsoliduje v okolí hladiny 900.
- Indikátory si tentokrát dost odporují. Ukazují na trvající, i když slábnoucí prorůstové momentum. RSI však divergencí varuje před možností poklesu. Vývoj ukazuje na vyšší pravděpodobnost sjednocení signálů na straně slabosti zlata.

Doporučení a názory v tomto materiálu jsou založeny čistě na technické analýze a tudíž nemusí být v souladu s naší fundamentální prognózou. Naše fundamentálně podložené názory a doporučení najdete v naší Měsíční strategii (www.sporka.cz/analiza).

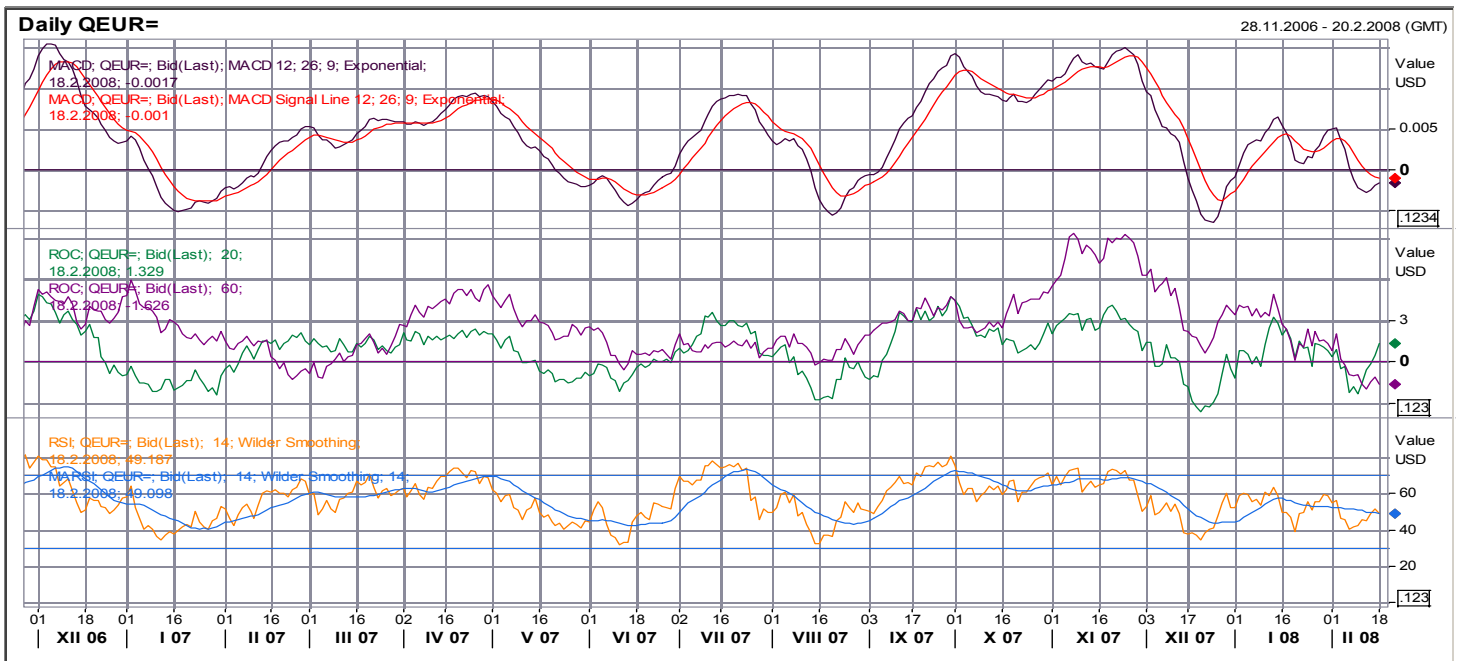
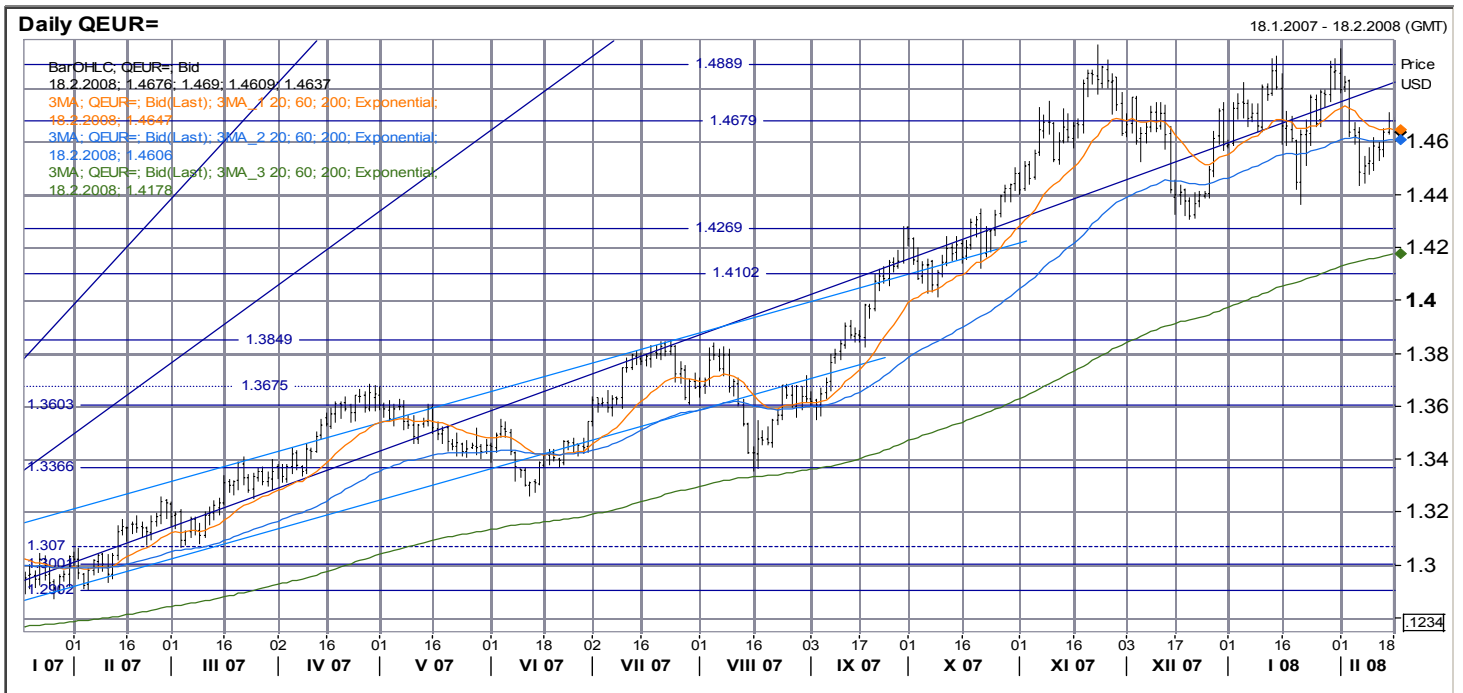
EUR/CZK

- **Hlavní trend: klesající**
- **Krátkodobý trend: konsolidace**
- **R10:** 28,00/27,97 fibonaccioho hladina, velká figura, psychologická
- **R9:** 27,70 minimum z března
- **R8:** 27,40 konsolidace
- **R7:** 27,00 psychologická, velká figura, horní hranice konsolidace
- **R6:** 26,80 spodní hranice konsolidace
- **R5:** 26,55 konsolidace
- **R4:** 26,20: historické minimum
- **R3:** 26,00: psychologická („velká figura“), minimum/maximum
- **R2:** 25,80: lokální minimum
- **R1:** 25,50: lokální minimum, konsolidace
- **S1:** 25,20: lokální minimum
- Koruna prorazila hladinu 25,50 a rychle posílila až pod 25,20. V okolí této hladiny nyní konsoliduje.
- MACD nadále indikuje silné momentum k posílení koruny, zároveň je však už na zřetelně překoupených úrovních.
- Oba ROC prudce klesly a dostaly se na překoupené úrovně.
- RSI je překoupené.
- Vzhledem k tomu, že koruna je momentálně z technického hlediska jednoznačně překoupená, lze čekat v blízké budoucnosti korekci nebo přechod do konsolidace. Testování 25,00 vypadá v dohledné budoucnosti velmi nepravděpodobně. Oslabení přes 25,50 by naznačovalo hlubší korekci, udržení pod 25,50 konsolidaci.



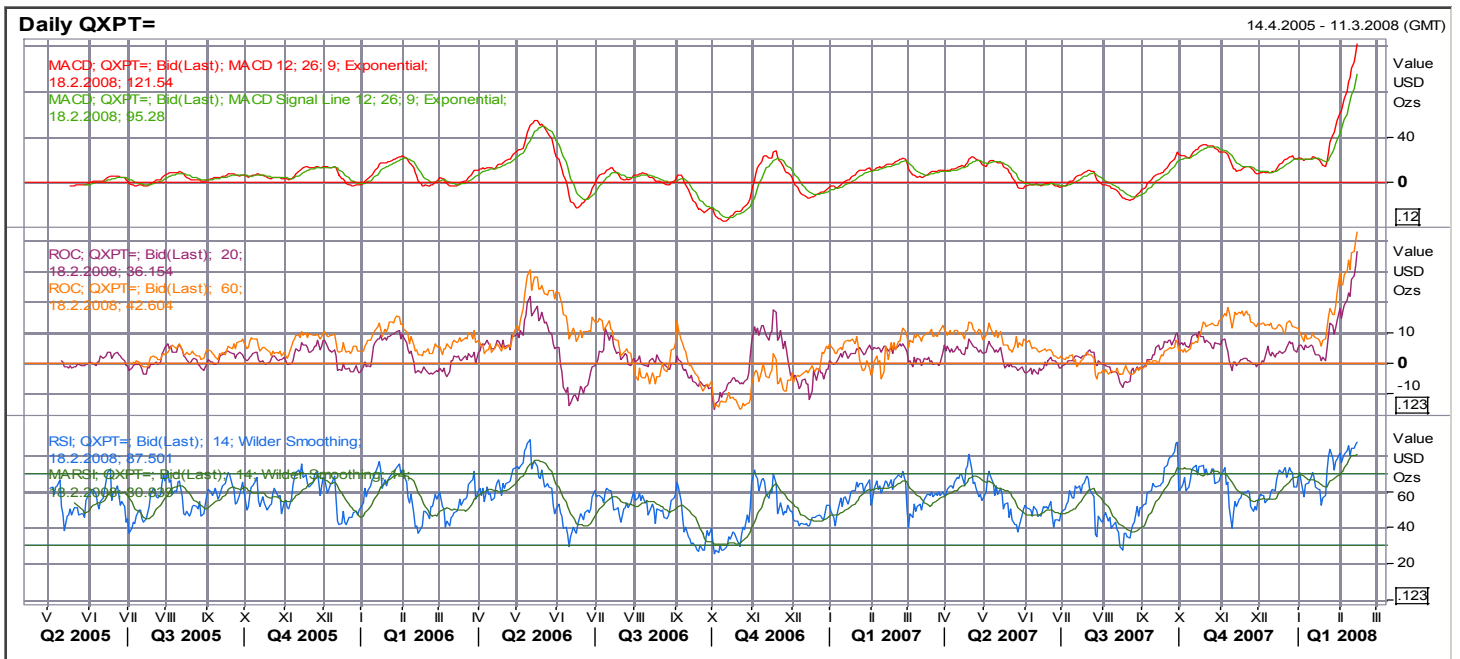
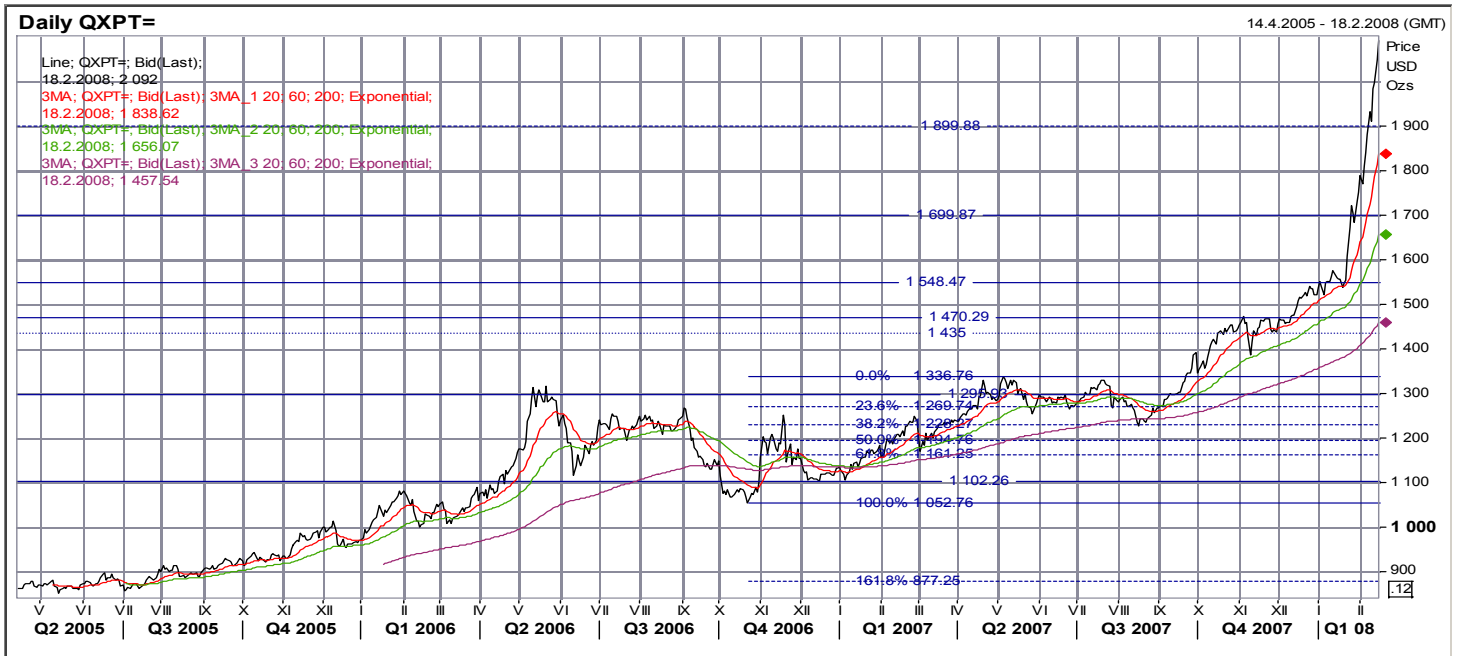
EUR/USD

- **Hlavní trend: rostoucí**
- **Krátkodobý trend: konsolidace**
- **R1:** 1,49 historické maximum eura
- **S1:** 1,47 konsolidace
- **S2:** 1,43 lokální maximum, konsolidace
- **S3:** 1,400 psychologická
- **S4:** 1,385 lokální maximum
- **S5:** 1,366 lokální maximum
- **S6:** 1,360 lokální maximum
- **S7:** 1,336 pík z listopadu, konsolidační pásmo z března
- **S8:** 1,307 konsolidační pásmo
- **S9:** 1,300 velká figura (psychologická hladina)
- Dolar prochází lehkým oslabením v rámci střednědobé konsolidace.
- MACD je blízko vyslání signálu na prodej dolaru. Momentum je mírně na straně posílení dolaru.
- ROC20 se vrátil nad nulu (krátkodobý prodejní signál pro dolar). ROC60 se drží pod nulou, což ukazuje na trvající střednědobé momentum k posílení dolaru.
- RSI kolísá kolem neutrální úrovně.
- Indikátory ukazují na pokračování kolísání v konsolidačním pásmu 1,43 -1,49. Současný krátkodobý trend by se měl zastavit na hladině 1,47. Poté lze čekat návrat mírně pod 1,45. Podle ROC60 je poněkud větší pravděpodobnost testování 1,43 než 1,49.



Platina

- **Hlavní trend: růst**
- **Krátkodobý trend: růst**
- **S1:** velká figura, minikonsolidace
- **S2:** 1548 maximum
- **S3:** 1470 lokální maximum, konsolidace
- **S4:** 1337 lokální maximum
- **S5:** 1296 horní okraj konsolidačního pásma
- **S6:** 1270 fibonacciho hladina, spodní okraj konsolidačního pásma
- **S7:** 1228 fibonacciho hladina, lokální minimum
- **S8:** 1195: fibonacciho hladina, lokální maxima
- **S9:** 1161 fibonacciho hladina
- **S10:** 1102 spodní okraj konsolidace
- **S11:** 1053 lokální minimum
- Cena platiny je v ostrém růstovém trendu.
- MACD signalizuje velmi silné prorůstové momentum, zároveň je však extrémně překoupené.
- Podobně oba ROC velmi ostře rostou, jsou však silně překoupené.
- RSI také ukazuje na silnou překoupenost.
- Ostrý rostoucí trend patrně skončí V-obrazcem. Potom by mělo následovat období hledání rovnovážné úrovně.



Uzavřené obchody

Instrument	Směr	Open	Datum otevření/zavření	cíl	Stop-loss	P/L (%)	Stav
EUR/USD	short	1,363	24.4.2007/8.5.2007	1,355	1,376	0,59%	Zavřeno, dosažen cíl
měď	short	355	27.4.2007/3.5.2007	300	370	-4,00%	Zavřeno, stop-loss
brent	long	65	3.5.2007, 17.5.2007	70	61	7,69%	Zavřeno, dosažen cíl
Olovo	long	2120	22.5.2007, 29.5.2007	2240	2050	5,66%	Zavřeno, dosažen cíl
EUR/USD	long	1,355	8.5.2007/8.6.2007	1,400	1,335	-1,48%	Zavřeno, stop-loss
Zlato	long	670	4.6.2007/11.6.2007	697	651	-2,84%	Zavřeno, stop-loss
EUR/CZK	short	28,30	8.5.2007/14.6.2007	27,60	28,55	-0,88%	Zavřeno, stop-loss
Olovo	short	2315	11.6.2007/22.6.2007	2110	2380	-2,73%	Zavřeno, stop-loss
EURCHF	short	1,65	29.5.2007/22.6.2007	1,60	1,666	-0,96%	Zavřeno, stop-loss
USD/JPY	short	121,55	21.5.2007/22.6.2007	116,00	124,00	-1,98%	Zavřeno, stop-loss
10-letý EUR RT benchmark	long	97,00	22.6.2007/9.7.2007	99,6	96,8	-0,21%	Zavřeno, stop-loss
Zlato	short	650	25.6.2007/9.7.2007	630	660	-1,52%	Zavřeno, stop-loss
SKK vůči EUR	long	33,90	15.6.2007/13.7.2007	33,20	34,20	2,11%	Zavřeno, dosažen cíl
Platina	long	1285	25.6.2007/18.7.2007	1330	1260	3,50%	Zavřeno, dosažen cíl
Stříbro	short	1303	16.7.2007/23.7.2007	1235	1325	-1,66%	Zavřeno, stop-loss
CZK vůči EUR	long	28,70	5.7.2007/29.7.2007	28,05	28,95	2,32%	Zavřeno, dosažen cíl
HUF vůči EUR	short	245	5.7.2007/26.7.2007	248	244	1,22%	Zavřeno, dosažen cíl
olovo	short	2910	30.7.2007/31.7.2007	2550	3050	-4,59%	Zavřeno, stop-loss
EUR vůči JPY	long	162,07	30.7.2007/10.8.2007	167,6	160,5	-0,97%	Zavřeno, stop-loss
Měď	short	354,3	14.5.2007/16.8.2007	325,5	385	+8,85%	Zavřeno, dosažen cíl
USD vůči EUR	short	1,3423	20.6.2007/15.8.2007	1,40	1,347	+0,35%	Zavřeno, stop gain
PLN vůči EUR	short	3,7587	23.7.2007/16.8.2007	3,83	3,73	+1,90%	Zavřeno, dosažen cíl
CZK vůči EUR	short	28,055	6.8.2007/16.8.2007	28,30	27,88	-0,62%	Zavřeno, stop-loss
HUF vůči EUR	long	251,98	6.8.2007/14.8.2007	245,5	254,2	-0,87%	Zavřeno, stop-loss
Platina	long	1242	20.8.2007/29.8.2007	1265	1225	+1,85%	Zavřeno, dosažen cíl
CHF vůči EUR	short	1,6435	27.8.2007/29.8.2007	1,6650	1,6350	-0,52%	Zavřeno, stop-loss
Dolar vůči jenu	long	115,83	3.9.2007/7.9.2007	119,00	114,00	-1,58%	Zavřeno, stop-loss
Stříbro	long	1170	27.8.2007/12.9.2007	1260	1200	7,69%	Zavřeno, dosažen cíl
CZK vůči EUR	short	27,64	20.8.2007/13.9.2007	28,30	27,48	-0,58%	Zavřeno, stop-loss
Dolar vůči euru	short	1,360	24.8.2007/20.9.2007	1,400	1,348	+2,94%	Zavřeno, dosažen cíl
Olovo	short	3190	17.9.2007/21.9.2007	2890	3300	-3,33%	Zavřeno, stop-loss
Zlato	short	734,5	8.10.2007/15.10.2007	705	750	-2,07%	Zavřeno, stop-loss
CZK vs EUR	short	27,48	17.9.2007/19.10.2007	28,00	27,30	-0,66%	Zavřeno, stop-loss
USD vs. EUR	long	1,4092	8.10.2007/18.10.2007	1,367	1,428	-1,32%	Zavřeno, stop-loss
US 10 T-bond	short	102,25	12.9.2007/5.11.2007	99,6	103,2	-0,92%	Zavřeno, stop-loss
Měď	short	354,75	22.10.2007/8.11.2007	325	340	+9,15%	Zavřeno, dosažen cíl
Stříbro	long	1456	6.11.2007/6.11.2007	1490	1440	+2,34%	Zavřeno, dosažen cíl
CZK vůči EUR	short	26,962	5.11.2007/9.11.2007	28,00	26,75	-0,79%	Zavřeno, stop-loss
brent	short	91,20	12.11.2007/14.11.2007	70	90	+1,33%	Zavřeno, stop-gain
Platina	short	1456	5.11.2007/14.11.2007	1350	1415	+2,90%	Zavřeno, stop-gain
USD vs. EUR	long	1,454	12.11.2007/20.12.2007	1,38	1,47	-1,09%	Zavřeno, stop-loss
měď	long	312,3	19.11.2007/21.11.2007	365	295	-5,54%	Zavřeno, stop-loss
Zlato	short	780	19.11.2007/20.11.2007	730	790	-1,27%	Zavřeno, stop-loss
olovo	short	3465	12.11.2007/23.11.2007	2850	3000	+21,58%	Zavřeno, dosažen cíl
stříbro	short	1452	19.11.2007/26.11.2007	1410	1460	-0,55%	Zavřeno, stop-loss

Zlato	long	800	20.11.2007/26.11.2007	835	790	+4,38%	Zavřeno , dosažen cíl
EUR vs. CZK	long	26,71	19.11.2007/28.11.2007	28,00	26,50	-0,79%	Zavřeno , stop-loss
Ropa brent	short	93	28.11.2007/4.12.2007	70	90	+3,33%	Zavřeno , stop-gain
Zlato	short	783,85	3.12.2007/11.12.2007	690	810	-3,23%	Zavřeno , stop-loss
USD vs. EUR	long	1,4663	3.12.2007/14.12.2007	1,38	1,45	+1,12%	Zavřeno , stop-gain
Měď	long	315,7	30.11.2007/17.12.2007	370	285	-8,30%	Zavřeno , stop-time
Koruna k euru	short	26,30	14.12.2007/19.12.2007	28,00	26,15	-0,57%	Zavřeno , stop-loss
Zlato	long	800	18.12.2007/28.12.2007	835	780	+4,38%	Zavřeno , dosažen cíl
Ropa brent	short	90	18.12.2007/27.12.2007	70	93	-3,23%	Zavřeno , stop-loss
měď	long	335	14.1.2008/16.1.2008	380	325	-2,99%	Zavřeno , stop-loss
HUF vs. EUR	long	253,3	3.12.2007/17.1.2007	246	256	-1,05%	Zavřeno , stop-loss
Zlato	short	889,5	16.1.2008/21.1.2008	870	898,5	+2,24%	Zavřeno , dosažen cíl
Zlato	long	870	21.1.2008/22.1.2008	895	860	-1,15%	Zavřeno , stop-loss
CZK/EUR	short	26,30	21.1.2008/24.1.2008	27,90	25,90	-1,52%	Zavřeno , stop-loss
USD/EUR	long	1,448	21.1.2008/24.1.2008	1,350	1,475	-1,83%	Zavřeno , stop-loss
Platina	long	1560	11.1.2008/25.1.2008	1650	1500	+5,77%	Zavřeno , dosažen cíl
Ropa brent	short	92,5	11.1.2008/25.1.2008	70	91	+1,65%	Zavřeno , uzamčení zisku
Měď	short	322,8	25.1.2008/29.1.2008	305,0	333,0	-3,06%	Zavřeno , stop-loss
HUF/EUR	short	259	21.1.2008/4.2.2008	269	256	-0,77%	Zavřeno , stop-time
Zlato	short	902,6	4.2.2008/6.2.2008	840	895	+0,85%	Zavřeno , uzamčení zisku
CZK vs. EUR	long	25,75	4.2.2008/6.2.2008	25,55	25,85	+0,78%	Zavřeno , dosažen cíl
EUR vs. CHF	long	1,6178	4.2.2008/7.2.2008	1,6480	1,600	-1,10%	Zavřeno , stop-loss
USD/EUR	long	1,4806	4.2.2008/11.2.2008	1,430	1,455	+1,76%	Zavřeno , uzamčení zisku
Ropa brent	short	90	5.2.2008/12.2.2008	70	93	-3,23%	Zavřeno , stop-loss
JPY/USD	short	106,95	4.2.2008/15.2.2008	114,0	104,8	+0,51%	Zavřeno , uzamčení zisku
Celkem						+32,39%	