

Přehled doporučení

Aktuální doporučení:

1. CZK vs. EUR short @ 26,30, cíl @ 27,90, stop-loss @ 25,90. Posun stop-lossu na 26,55/26,50, 26,80/26,75, 27,00/26,90, 27,40/27,30, 27,70/27,50. Prodejní signál od MACD.
2. USD vs. EUR long @ 1,448, cíl @ 1,350, stop-loss @ 1,475, změnit stop-loss na 1,43/1,435, 1,400/1,405, 1,385/1,390, 1,366/1,370, 1,360/1,365. Nákupní signál od MACD.
3. Zlato long @ 870, cíl @ 895, stop-loss @ 860. Spekulace na odražení od hladiny podpory 570 a návrat k hladině odporu 905. Maximální doba trvání dva týdny.
4. HUF/EUR short @ 259, cíl @ 269, stop-loss @ 256. Spekulace na vytvoření rostoucího trendu po proražení významné hladiny. Maximálně dva týdny.

Potenciální doporučení na týden:

1. Měď short při potvrzeném (dva dny) prodejním signálu od MACD. Cíl @ 305. Spekulace na klesající trend.

Instrument	Směr	Open	Datum otevření	cíl	Stop-loss	P/L (%)	Stav
Olovo	long	2535	19.12.2007	3200	2250	+2,17%	Držet
Platina	long	1560	11.1.2008	1650	1500	-0,93%	Držet
Ropa brent	short	92,5	11.1.2008	70	91	+7,52%	Stop-loss posunut na 91
Měď	long	335	14.1.2008	380	325	-2,99	Stop-loss
CZK/EUR	short	26,30	21.1.2008	27,90	25,90		
USD/EUR	long	1,448	21.1.2008	1,350	1,475		
Zlato	long	870	21.1.2008	895	860		
HUF/EUR	short	259	21.1.2008	269	256		

Shrnutí

EUR/CZK

- Koruna se odrazila od hladiny odporu 25,80 a zastavila se v okolí hladiny podpory 26,20.
- Kurz je v korekci, kriticky důležitá bude hladina 26,60. Pokud by se koruna dostala nad ní indikovalo by to změnu trendu. Druhou možností je přechod do konsolidace mezi 26,20 až 26,60.

EUR/USD

- Kurz v korekci prorazil hladinu odporu 1,47.
- Pokud by se korekce dostala pod 1,43 lze uvažovat o změně trendu, potvrzením by bylo proražení 1,40. Krátkodobou alternativou by byla konsolidace v okolí 1,45.

EUR/SKK

- Slovenská koruna je v dlouhodobé konsolidaci.
- Vzhledem ke konsolidaci na slovenské koruně mají prodejní signály od MACD a ROC jen omezený význam. Podstatně zajímavější by bylo proražení hladiny 34,50, které by mohlo naznačovat vytvoření oslabujícího trendu.

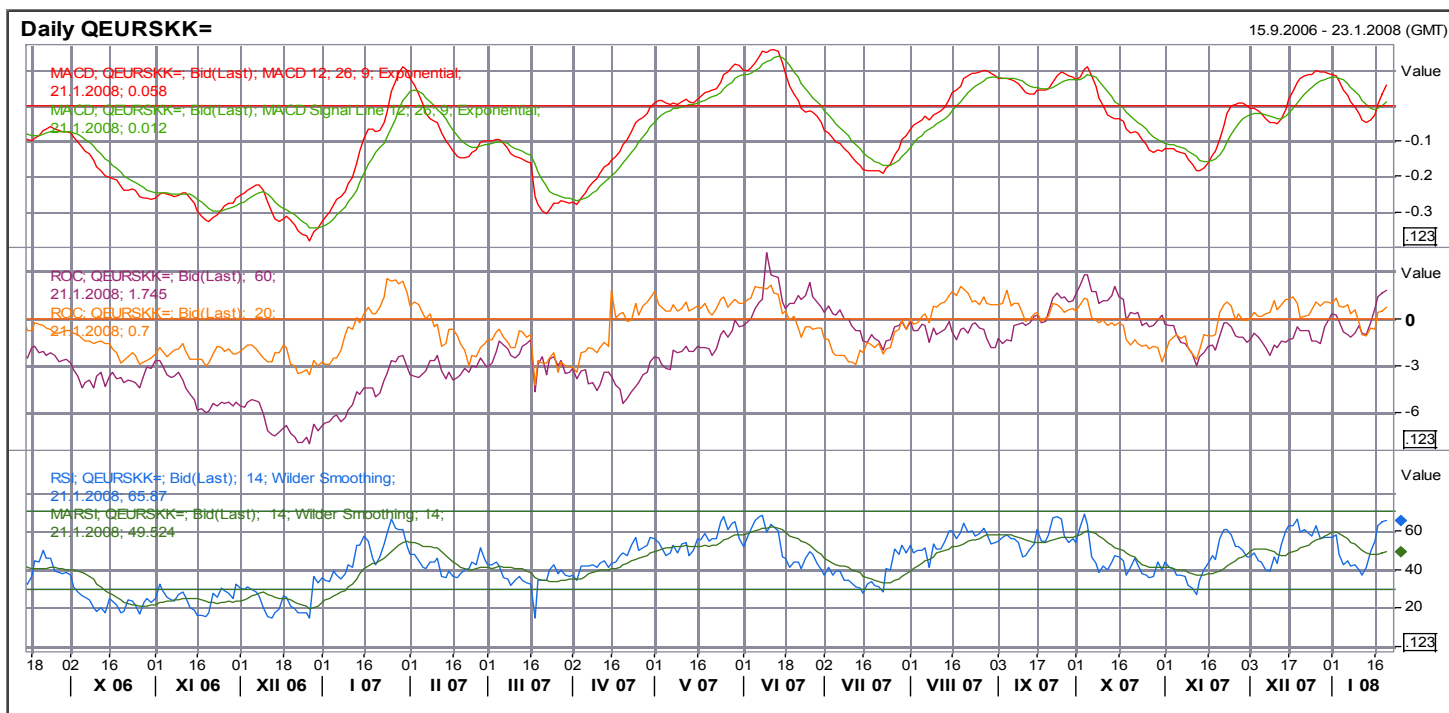
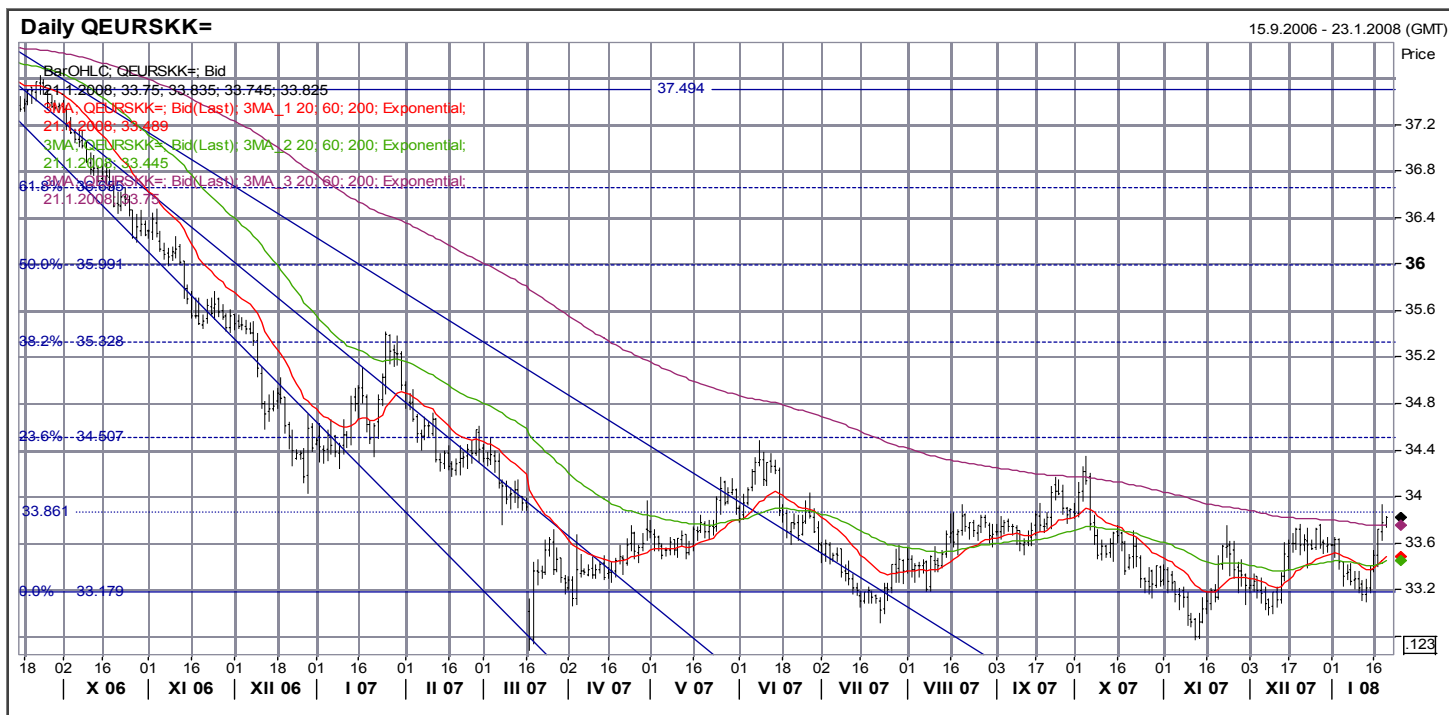
US 10Y T-bond

- Výnos je v klesajícím trendu.
- Indikátory ukazují na blízkost korekce nebo konsolidace.

Doporučení a názory v tomto materiálu jsou založeny čistě na technické analýze a tudíž nemusí být v souladu s naší fundamentální prognózou. Naše fundamentálně podložené názory a doporučení najdete v naší Měsíční strategii (www.sporka.cz/analiza).

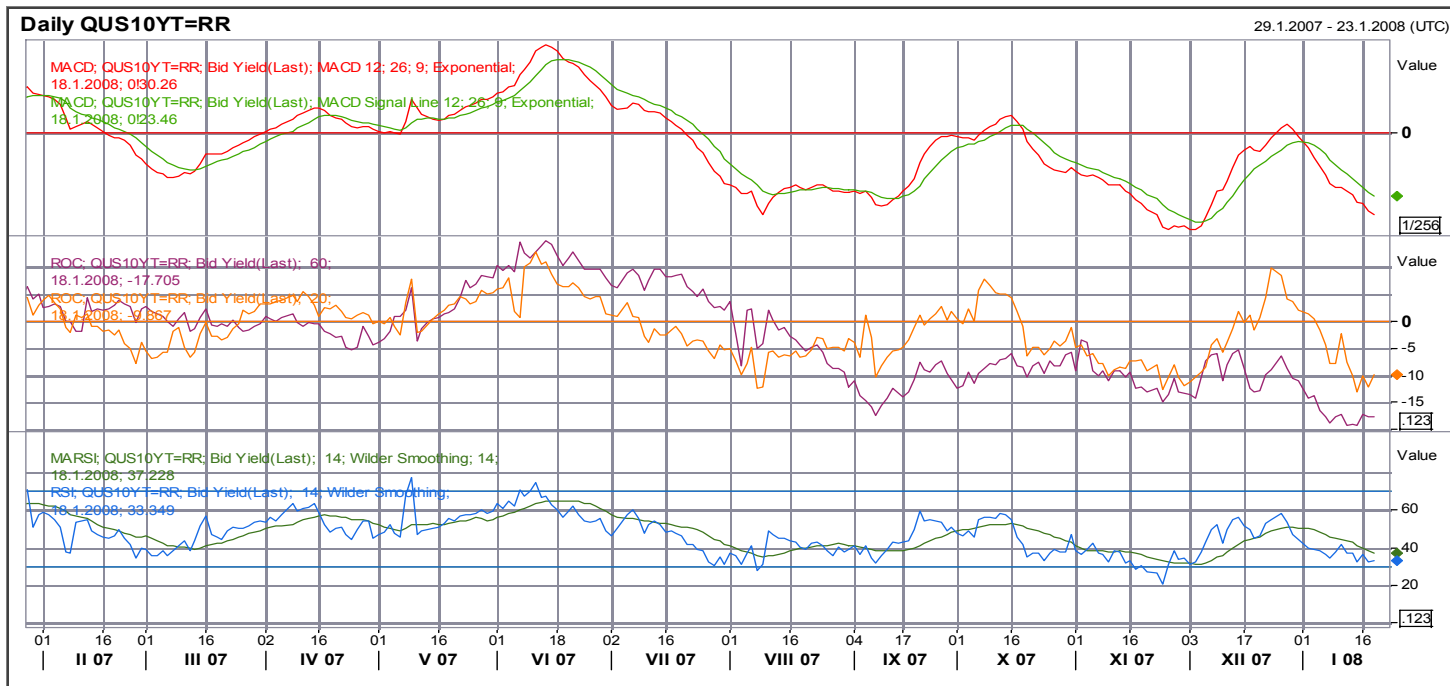
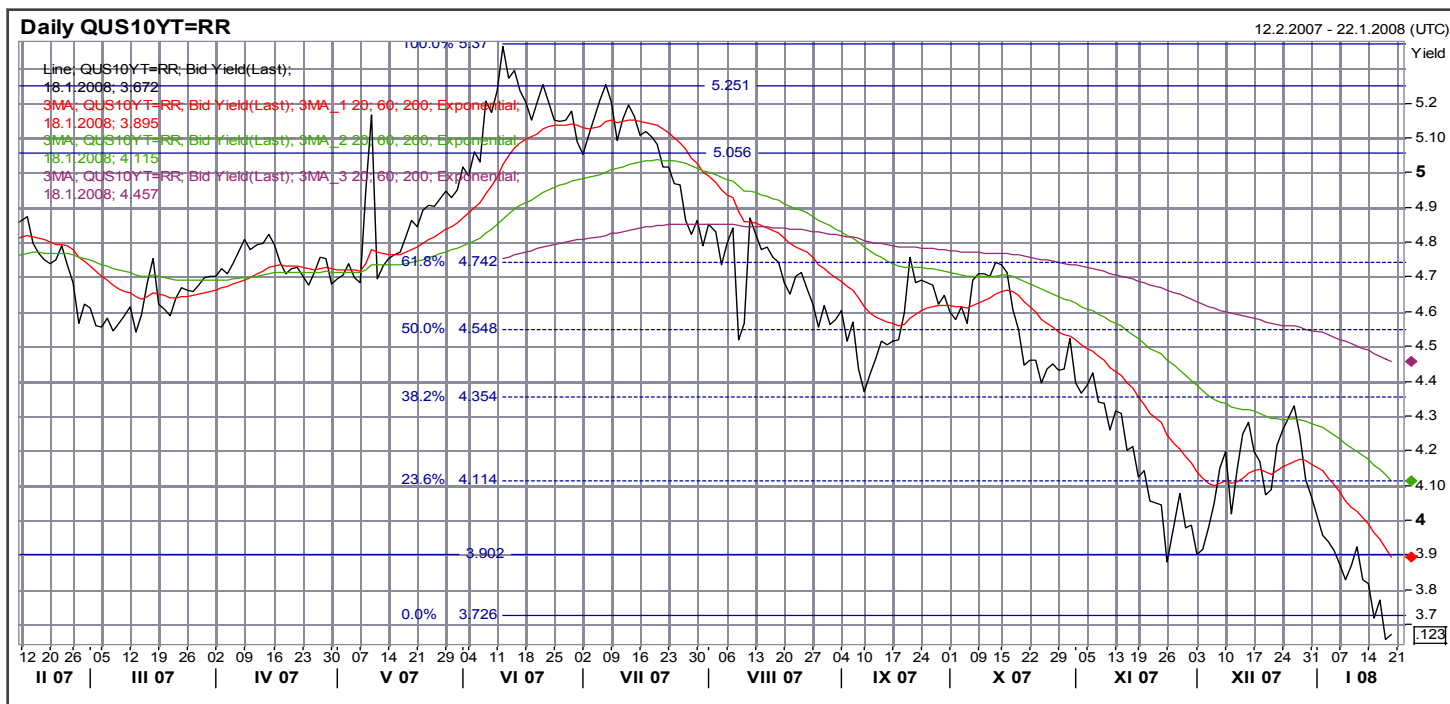
EUR/SKK

- **Hlavní trend: konsolidace**
- **Krátkodobý trend: růst**
- **R7:** 38,80 lokální maximum
- **R6:** 37,50 konsolidace
- **R5:** 36,65 fibonacciho hladina
- **R4:** 36,00 fibonacciho hladina, „velká figura“
- **R3:** 35,33 fibonacciho hladina, lokální maximum
- **R2:** 34,50 fibonacciho hladina, spodní okraj konsolidace
- **R1:** 33,86 horní okraj „gapu“, spodní/horní okraj konsolidace
- **S1:** 33,18 lokální minimum
- Slovenská koruna je v dlouhodobé konsolidaci.
- MACD vyslalo prodejní signál (dvojitý).
- Oba ROC se dostaly nad nulu.
- RSI se blíží k přeprodanosti.
- Vzhledem ke konsolidaci na slovenské koruně mají prodejní signály od MACD a ROC jen omezený význam. Podstatně zajímavější by bylo proražení hladiny 34,50, které by mohlo naznačovat vytvoření oslabujícího trendu.



USD 10Y T-bond

- **Hlavní trend: klesající**
 - **Krátkodobý trend: klesající**
 - **R9:** 5,37 lokální maximum
 - **R8:** 5,25 lokální maxima
 - **R7:** 5,06 lokální minimum
 - **R6:** 4,74 fibonacciho hladina, lokální maxima
 - **R5:** 4,55 fibonacciho hladina, konsolidace, lokální minimum
 - **R4:** 4,35 fibonacciho hladina, lokální maximum/minimum
 - **R3:** 4,11 fibonacciho hladina, lokální minimum
 - **R2:** 3,90 lokální maximum/minimum
 - **R1:** 3,73 konsolidace
- Výnos je v klesajícím trendu.
 - MACD je v setrvalém klesajícím trendu. Blíží se k úrovním „přeprodanosti“.
 - Oba ROC klesají, ukazují na „přeprodanost“.
 - RSI je těsně nad hladinou „přeprodanosti“.
 - Indikátory ukazují na blízkost korekce nebo konsolidace.



Uzavřené obchody

Instrument	Směr	Open	Datum otevření/zavření	cíl	Stop-loss	P/L (%)	Stav
EUR/USD	short	1,363	24.4.2007/8.5.2007	1,355	1,376	0,59%	Zavřeno, dosažen cíl
měď	short	355	27.4.2007/3.5.2007	300	370	-4,00%	Zavřeno, stop-loss
brent	long	65	3.5.2007, 17.5.2007	70	61	7,69%	Zavřeno, dosažen cíl
Olovo	long	2120	22.5.2007, 29.5.2007	2240	2050	5,66%	Zavřeno, dosažen cíl
EUR/USD	long	1,355	8.5.2007/8.6.2007	1,400	1,335	-1,48%	Zavřeno, stop-loss
Zlato	long	670	4.6.2007/11.6.2007	697	651	-2,84%	Zavřeno, stop-loss
EUR/CZK	short	28,30	8.5.2007/14.6.2007	27,60	28,55	-0,88%	Zavřeno, stop-loss
Olovo	short	2315	11.6.2007/22.6.2007	2110	2380	-2,73%	Zavřeno, stop-loss
EURCHF	short	1,65	29.5.2007/22.6.2007	1,60	1,666	-0,96%	Zavřeno, stop-loss
USD/JPY	short	121,55	21.5.2007/22.6.2007	116,00	124,00	-1,98%	Zavřeno, stop-loss
10-letý EUR RT benchmark	long	97,00	22.6.2007/9.7.2007	99,6	96,8	-0,21%	Zavřeno, stop-loss
Zlato	short	650	25.6.2007/9.7.2007	630	660	-1,52%	Zavřeno, stop-loss
SKK vůči EUR	long	33,90	15.6.2007/13.7.2007	33,20	34,20	2,11%	Zavřeno, dosažen cíl
Platina	long	1285	25.6.2007/18.7.2007	1330	1260	3,50%	Zavřeno, dosažen cíl
Stříbro	short	1303	16.7.2007/23.7.2007	1235	1325	-1,66%	Zavřeno, stop-loss
CZK vůči EUR	long	28,70	5.7.2007/29.7.2007	28,05	28,95	2,32%	Zavřeno, dosažen cíl
HUF vůči EUR	short	245	5.7.2007/26.7.2007	248	244	1,22%	Zavřeno, dosažen cíl
olovo	short	2910	30.7.2007/31.7.2007	2550	3050	-4,59%	Zavřeno, stop-loss
EUR vůči JPY	long	162,07	30.7.2007/10.8.2007	167,6	160,5	-0,97%	Zavřeno, stop-loss
Měď	short	354,3	14.5.2007/16.8.2007	325,5	385	+8,85%	Zavřeno, dosažen cíl
USD vůči EUR	short	1,3423	20.6.2007/15.8.2007	1,40	1,347	+0,35%	Zavřeno, stop gain
PLN vůči EUR	short	3,7587	23.7.2007/16.8.2007	3,83	3,73	+1,90%	Zavřeno, dosažen cíl
CZK vůči EUR	short	28,055	6.8.2007/16.8.2007	28,30	27,88	-0,62%	Zavřeno, stop-loss
HUF vůči EUR	long	251,98	6.8.2007/14.8.2007	245,5	254,2	-0,87%	Zavřeno, stop-loss
Platina	long	1242	20.8.2007/29.8.2007	1265	1225	+1,85%	Zavřeno, dosažen cíl
CHF vůči EUR	short	1,6435	27.8.2007/29.8.2007	1,6650	1,6350	-0,52%	Zavřeno, stop-loss
Dolar vůči jenu	long	115,83	3.9.2007/7.9.2007	119,00	114,00	-1,58%	Zavřeno, stop-loss
Stříbro	long	1170	27.8.2007/12.9.2007	1260	1200	7,69%	Zavřeno, dosažen cíl
CZK vůči EUR	short	27,64	20.8.2007/13.9.2007	28,30	27,48	-0,58%	Zavřeno, stop-loss
Dolar vůči euru	short	1,360	24.8.2007/20.9.2007	1,400	1,348	+2,94%	Zavřeno, dosažen cíl
Olovo	short	3190	17.9.2007/21.9.2007	2890	3300	-3,33%	Zavřeno, stop-loss
Zlato	short	734,5	8.10.2007/15.10.2007	705	750	-2,07%	Zavřeno, stop-loss
CZK vs EUR	short	27,48	17.9.2007/19.10.2007	28,00	27,30	-0,66%	Zavřeno, stop-loss
USD vs. EUR	long	1,4092	8.10.2007/18.10.2007	1,367	1,428	-1,32%	Zavřeno, stop-loss
US 10 T-bond	short	102,25	12.9.2007/5.11.2007	99,6	103,2	-0,92%	Zavřeno, stop-loss
Měď	short	354,75	22.10.2007/8.11.2007	325	340	+9,15%	Zavřeno, dosažen cíl
Stříbro	long	1456	6.11.2007/6.11.2007	1490	1440	+2,34%	Zavřeno, dosažen cíl
CZK vůči EUR	short	26,962	5.11.2007/9.11.2007	28,00	26,75	-0,79%	Zavřeno, stop-loss
brent	short	91,20	12.11.2007/14.11.2007	70	90	+1,33%	Zavřeno, stop-gain
Platina	short	1456	5.11.2007/14.11.2007	1350	1415	+2,90%	Zavřeno, stop-gain
USD vs. EUR	long	1,454	12.11.2007/20.12.2007	1,38	1,47	-1,09%	Zavřeno, stop-loss
měď	long	312,3	19.11.2007/21.11.2007	365	295	-5,54%	Zavřeno, stop-loss
Zlato	short	780	19.11.2007/20.11.2007	730	790	-1,27%	Zavřeno, stop-loss
olovo	short	3465	12.11.2007/23.11.2007	2850	3000	+21,58%	Zavřeno, dosažen cíl
stříbro	short	1452	19.11.2007/26.11.2007	1410	1460	-0,55%	Zavřeno, stop-loss

Zlato	long	800	20.11.2007/26.11.2007	835	790	+4,38%	Zavřeno , dosažen cíl
EUR vs. CZK	long	26,71	19.11.2007/28.11.2007	28,00	26,50	-0,79%	Zavřeno , stop-loss
Ropa brent	short	93	28.11.2007/4.12.2007	70	90	+3,33%	Zavřeno , stop-gain
Zlato	short	783,85	3.12.2007/11.12.2007	690	810	-3,23%	Zavřeno , stop-loss
USD vs. EUR	long	1,4663	3.12.2007/14.12.2007	1,38	1,45	+1,12%	Zavřeno , stop-gain
Měď	long	315,7	30.11.2007/17.12.2007	370	285	-8,30%	Zavřeno , stop-time
Koruna k euru	short	26,30	14.12.2007/19.12.2007	28,00	26,15	-0,57%	Zavřeno , stop-loss
Zlato	long	800	18.12.2007/28.12.2007	835	780	+4,38%	Zavřeno , dosažen cíl
Ropa brent	short	90	18.12.2007/27.12.2007	70	93	-3,23%	Zavřeno , stop-loss
měď	long	335	14.1.2008/16.1.2008	380	325	-2,99%	Zavřeno , stop-loss
HUF vs. EUR	long	253,3	3.12.2007/17.1.2007	246	256	-1,05%	Zavřeno , stop-loss
Zlato	short	889,5	16.1.2008/21.1.2008	870	898,5	+2,24%	Zavřeno , dosažen cíl
Celkem						+33,73%	