

Přehled doporučení

Aktuální doporučení:

1. Platina long @ 1560, cíl @ 1650, stop-loss @ 1500. Změna stop-lossu 1600/1580. Proražení hladiny odporu na růstovém trendu. Otevřeno podle potenciálního doporučení.
2. Ropa Brent short @ 92,5, cíl @ 70, stop-loss 96, změna stop-lossu při 90/93, 85/88, 80/83, 75/78. Signál od MACD, otevřeno podle potenciálního doporučení.

Potenciální doporučení na týden:

1. Zlato short při signálu od RSI. Cíl @ 870. Stop-loss 1% nad otevírací cenou. Spekulace na krátkou korekci při vybírání zisků.
2. Měď long při proražení 335. Cíl @ 380, stop-loss @ 325, změnit stop-loss na 350/345, 360/355, 370/365. Proražení hladiny odporu na růstovém trendu. Spekulace na pokračování trendu.

| Instrument | Směr | Open | Datum otevření | cíl | Stop-loss | P/L (%) | Stav |
|-------------|-------|-------|----------------|------|-----------|---------|--|
| HUF vs. EUR | long | 253,3 | 3.12.2007 | 246 | 256 | -0,11% | Zavřít pokud do týdne neposílí pod 250 |
| Olovo | long | 2535 | 19.12.2007 | 3200 | 2250 | +4,93% | Držet |
| Platina | long | 1560 | 11.1.2008 | 1650 | 1500 | +1,92% | Držet |
| Ropa Brent | short | 92,5 | 11.1.2008 | 70 | 96 | +0,06% | Držet |

Shrnutí

EUR/CZK

- Koruna prorazila psychologicky důležitou hadinu 26,00 a zastavila se na hladině odporu 25,80.
- MACD ukazuje na další prostor pro posílení koruny, ROC a RSI ovšem ukazují na riziko její překoupenosti. Konsolidace mezi 25,80 a 26,00 by měla překoupenost odstranit, potom je prostor pro tlak na 25,80 a v případě proražení by měla koruna posílit až k 25,50. Tento scénář by zpochybnil návrat nad 26,00, který ovšem momentálně z technického hlediska nevypadá pravděpodobně.

EUR/USD

- Kurz je v konsolidaci v pásmu 1,47 až 1,49.
- Trend k oslabení dolaru by se měl zdržet v okolí hladiny 1,49 – to by mělo uvolnit blízkost přeprodanosti dolaru. Zatím převažují náznaky od indikátorů ukazující na další tlak proti dolaru.

Zlato

- Zlato je v silném růstovém trendu.
- Zlato je momentálně silně překoupené, v dohledné době můžeme čekat konsolidaci nebo korekci.

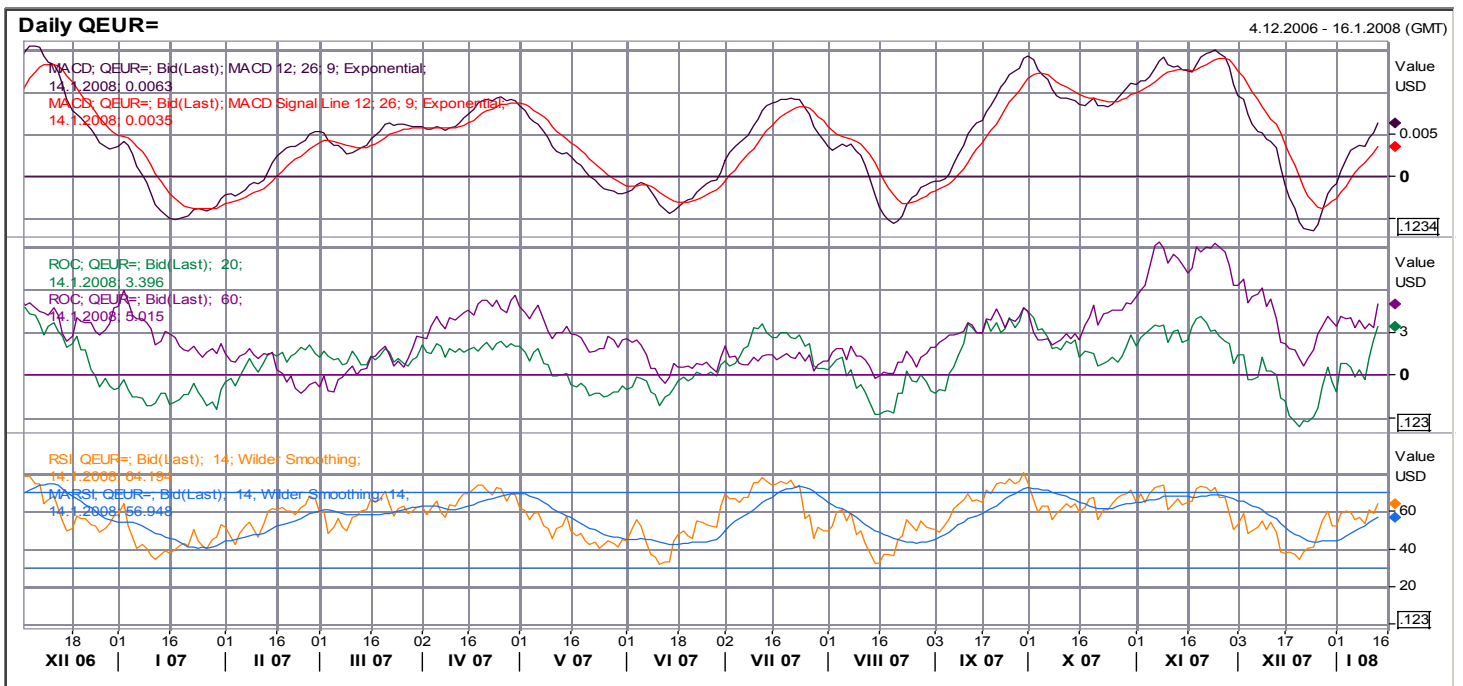
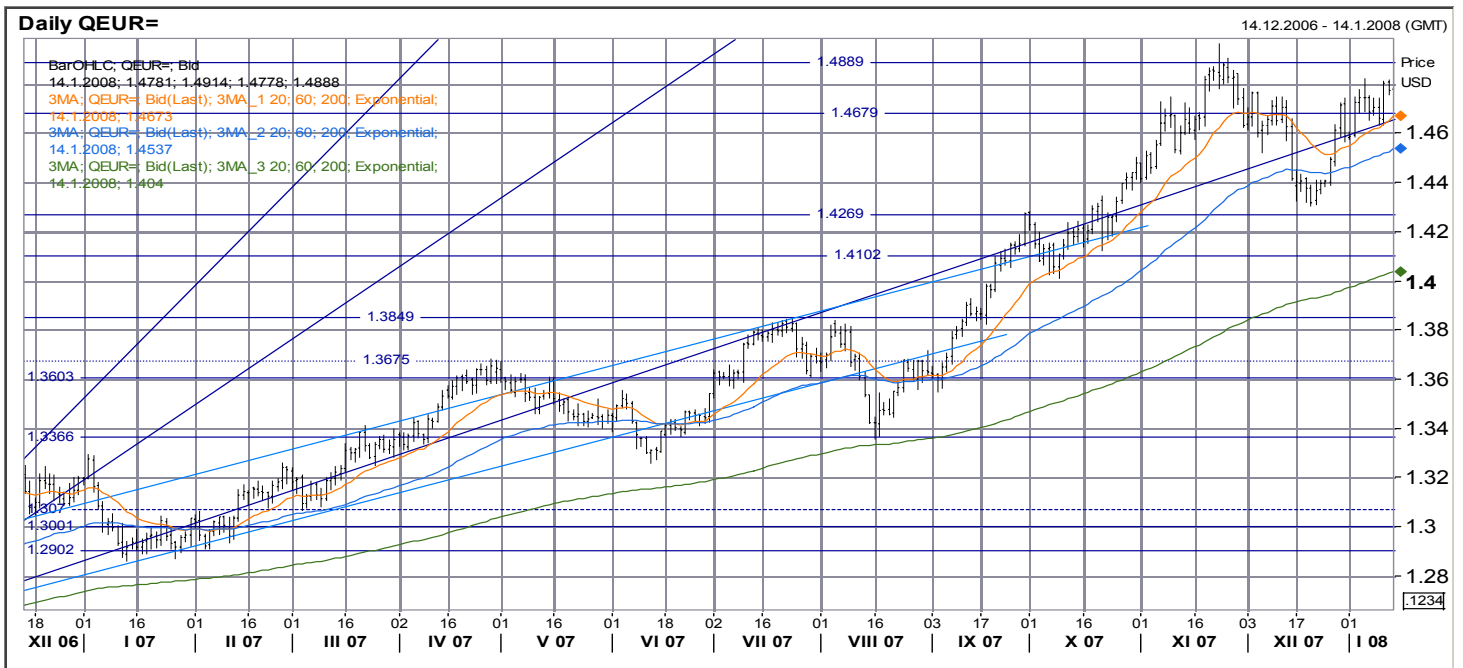
Měď

- Měď otáčí trend od poklesu k růstu, zarazila se na hladině odporu 330.
- Indikátory naznačují pokračování růstového trendu, k dočasnému zdržení menší konsolidací by mělo dojít v okolí 330.

Doporučení a názory v tomto materiálu jsou založeny čistě na technické analýze a tudíž nemusí být v souladu s naší fundamentální prognózou. Naše fundamentálně podložené názory a doporučení najdete v naší Měsíční strategii (www.sporka.cz/analiza).

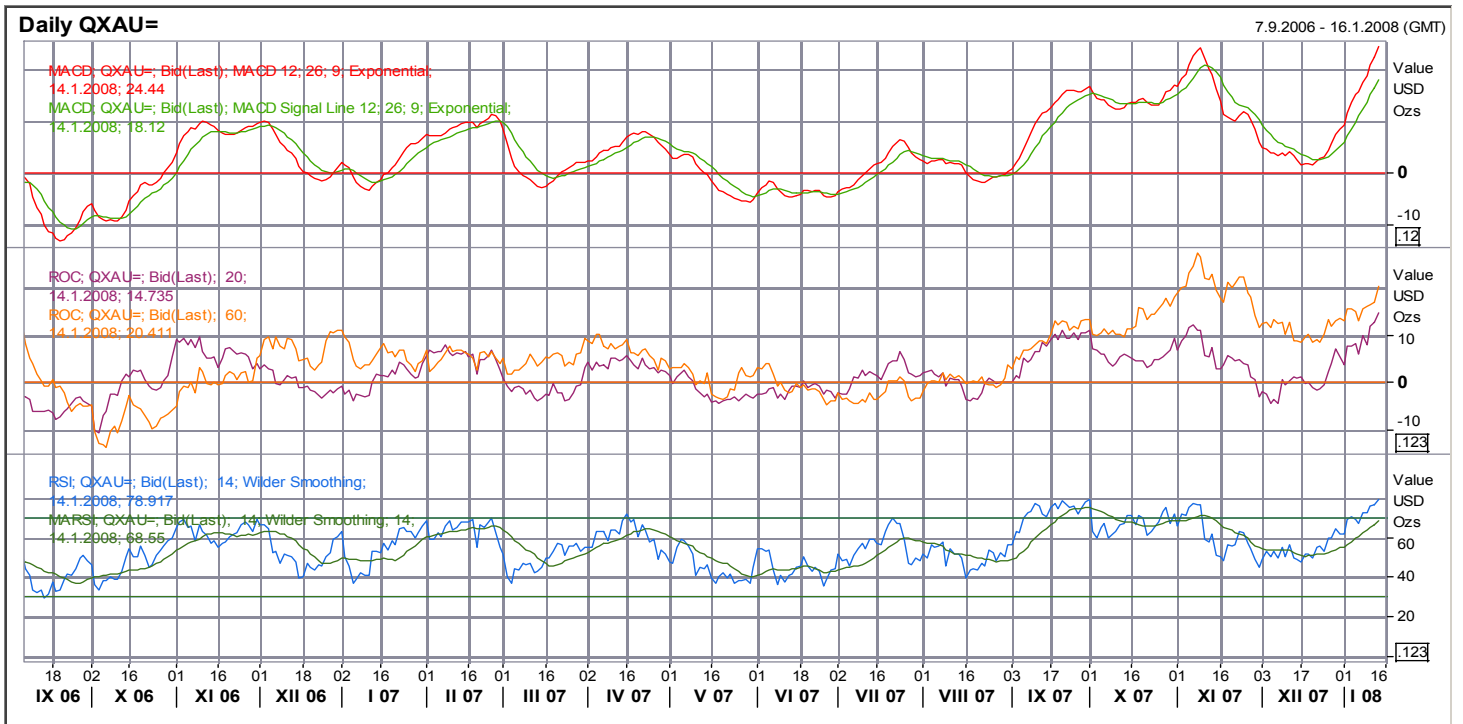
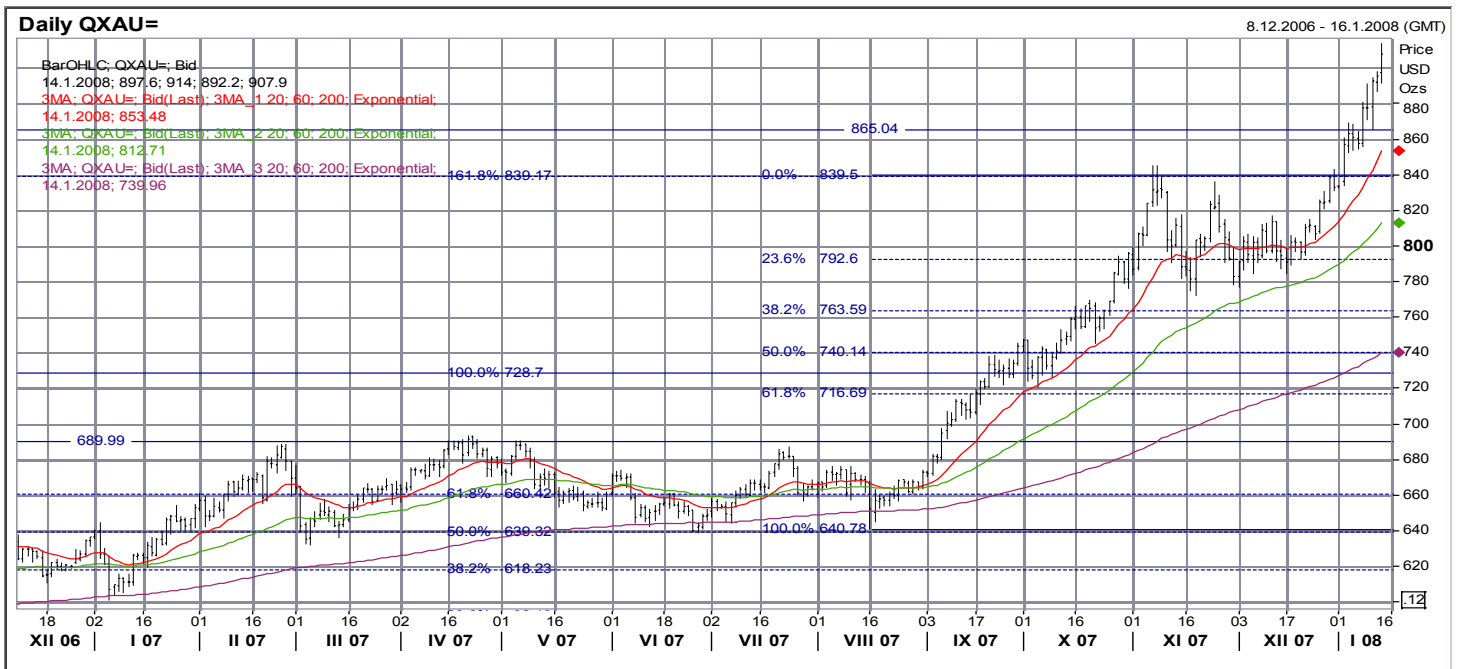
EUR/USD

- **Hlavní trend: rostoucí**
- **Krátkodobý trend: konsolidace**
- **R1: 1,49 historické maximum eura**
- **S1: 1,47 konsolidace**
- **S2: 1,43 lokální maximum, konsolidace**
- **S3: 1,400 psychologická**
- **S4: 1,385 lokální maximum**
- **S5: 1,366 lokální maximum**
- **S6: 1,360 lokální maximum**
- **S7: 1,336 pík z listopadu, konsolidační pásmo z března**
- **S8: 1,307 konsolidační pásmo**
- **S9: 1,300 velká figura (psychologická hladina)**
- Kurz je v konsolidaci v pásmu 1,47 až 1,49.
- MACD je v rostoucím trendu, má zatím dostatek prostoru pro další růst.
- ROC20 prudce roste, ROC60 k růstu obrací. ROC20 ukazuje na krátkodobou přeprodanost dolaru, ROC60 ukazuje na prostor pro oslabení dolaru ze střednědobého hlediska.
- RSI se drží mírně pod hranicí přeprodanosti dolaru.
- Trend k oslabení dolaru by se měl zdržet v okolí hladiny 1,49 – to by mělo uvolnit blízkost přeprodanosti dolaru, zatím převažují náznaky od indikátorů ukazující na další tlak proti dolaru.



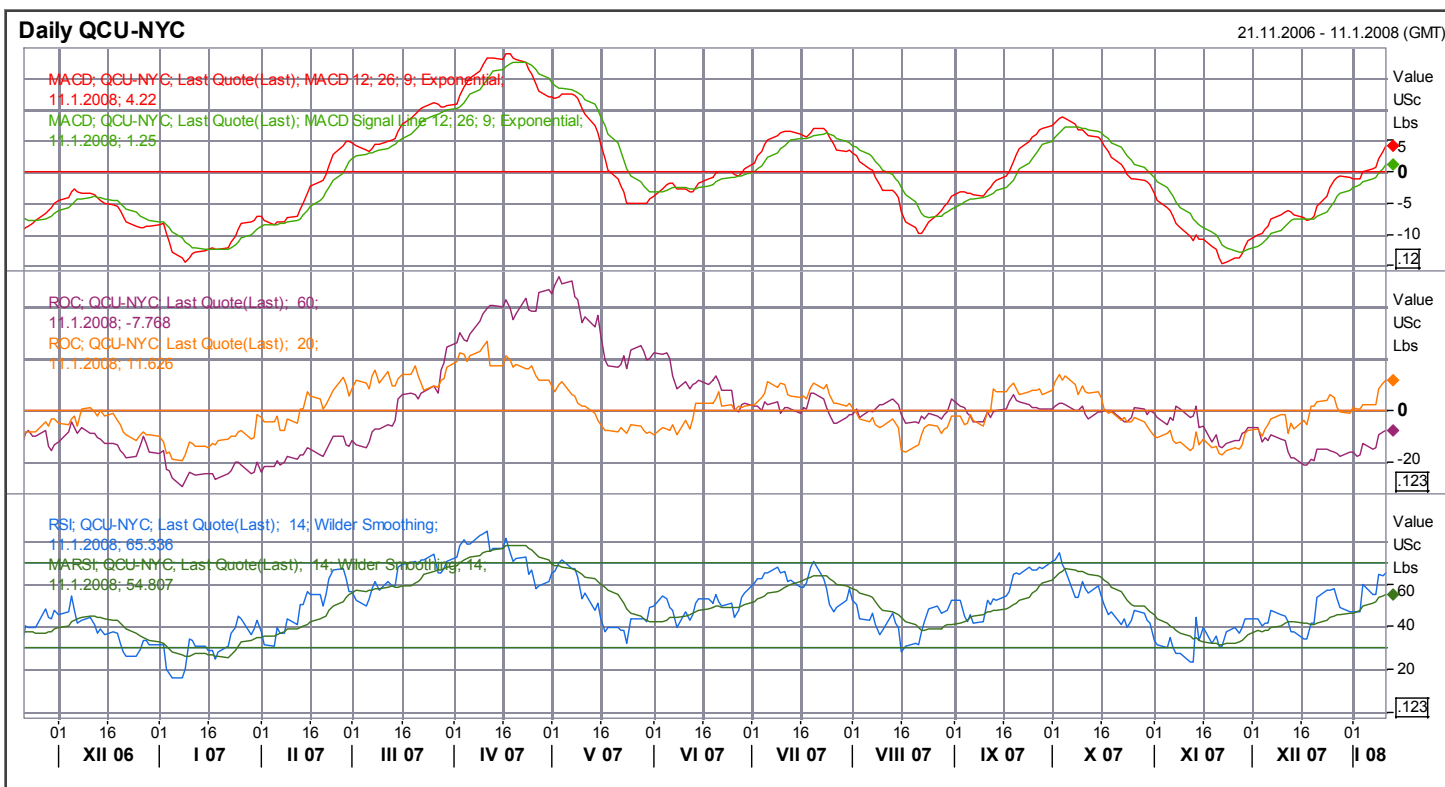
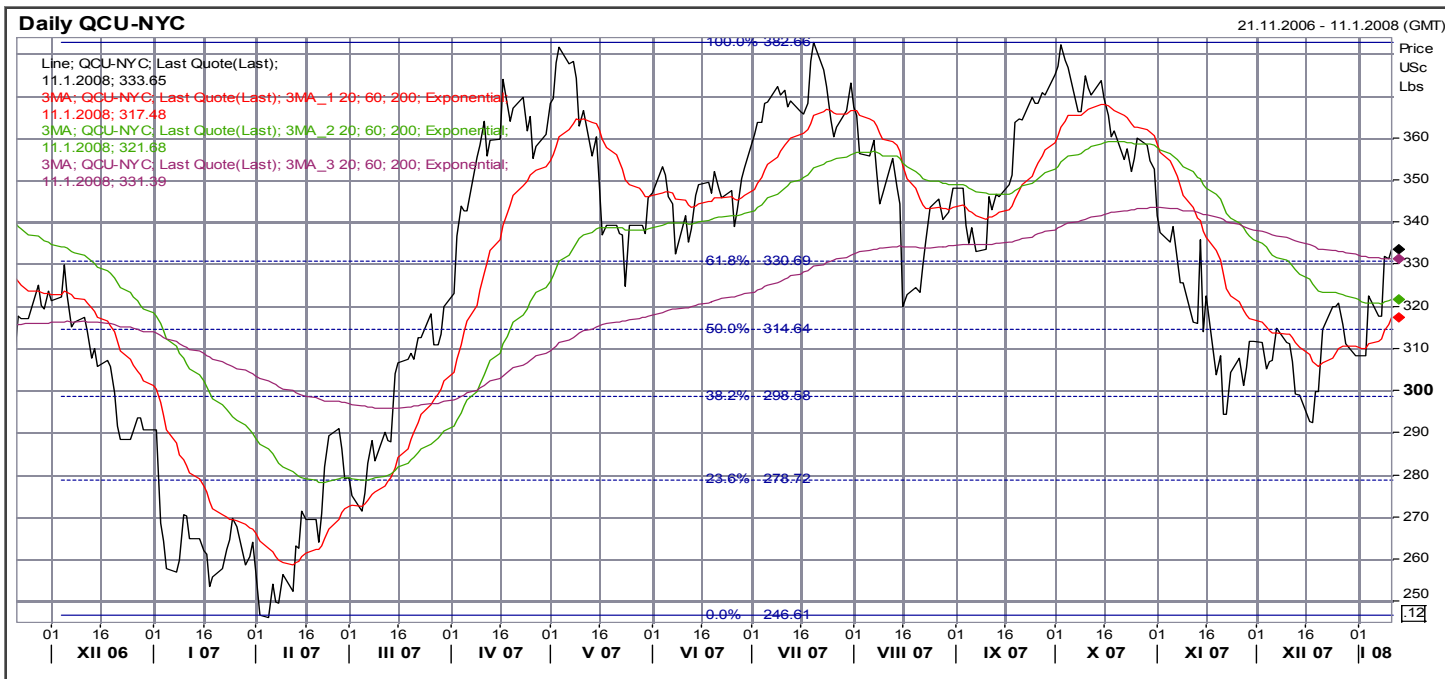
Zlato

- **Hlavní trend: růst**
- **Krátkodobý trend: růst**
- **S1:** 866 konsolidace
- **S2:** 840 maximum, fibonacciho hladina
- **S3:** 792,6 fibonacciho hladina
- **S4:** 763,6 fibonacciho hladina
- **S5:** 740,0 fibonacciho hladina, horní okraj konsolidace
- **S6:** 728,7 spodní okraj konsolidace
- **S7:** 717,7 fibonacciho hladina
- **S8:** 690 lokální maxima
- Zlato je v silném růstovém trendu.
- MACD indikuje silné momentum, ale z historického hlediska se dostává na překoupené úrovně.
- ROC20 silně roste, historicky ukazuje silnou krátkodobou překoupenost. ROC60 roste a z historického hlediska má prostor pro další růst.
- RSI ukazuje silnou překoupenost.
- Zlato je momentálně překoupené, v dohledné době můžeme čekat konsolidaci nebo korekci.



Měď

- **Hlavní trend: konsolidace**
- **Krátkodobý trend: růst**
- **R2:** 383,0 lokální maximum
- **R1:** 330 fibonacciho hladina
- **S1:** 315 fibonacciho hladina, konsolidace
- **S2:** 300 fibonacciho hladina, lokální minimum
- **S3:** 280 fibonacciho hladina
- **S4:** 247 lokální minima
- Měď otáčí trend od poklesu k růstu, zarazila se na hladině odporu 330.
- MACD je v setrvalém růstovém trendu. Nedávno prorazilo nulu (nákupní signál).
- Oba ROC rostou. ROC20 je nad nulou, ROC60 se k nule zespoda blíží.
- RSI je v růstovém trendu a blíží se k hladině překoupenosti.
- Indikátory naznačují pokračování růstového trendu, k dočasnému zdržení menší konsolidací by mělo dojít v okolí 330.



Uzavřené obchody

| Instrument | Směr | Open | Datum otevření/zavření | cíl | Stop-loss | P/L (%) | Stav |
|--------------------------|-------|--------|------------------------|--------|-----------|---------|----------------------|
| EUR/USD | short | 1,363 | 24.4.2007/8.5.2007 | 1,355 | 1,376 | 0,59% | Zavřeno, dosažen cíl |
| měď | short | 355 | 27.4.2007/3.5.2007 | 300 | 370 | -4,00% | Zavřeno, stop-loss |
| brent | long | 65 | 3.5.2007, 17.5.2007 | 70 | 61 | 7,69% | Zavřeno, dosažen cíl |
| Olovo | long | 2120 | 22.5.2007, 29.5.2007 | 2240 | 2050 | 5,66% | Zavřeno, dosažen cíl |
| EUR/USD | long | 1,355 | 8.5.2007/8.6.2007 | 1,400 | 1,335 | -1,48% | Zavřeno, stop-loss |
| Zlato | long | 670 | 4.6.2007/11.6.2007 | 697 | 651 | -2,84% | Zavřeno, stop-loss |
| EUR/CZK | short | 28,30 | 8.5.2007/14.6.2007 | 27,60 | 28,55 | -0,88% | Zavřeno, stop-loss |
| Olovo | short | 2315 | 11.6.2007/22.6.2007 | 2110 | 2380 | -2,73% | Zavřeno, stop-loss |
| EURCHF | short | 1,65 | 29.5.2007/22.6.2007 | 1,60 | 1,666 | -0,96% | Zavřeno, stop-loss |
| USD/JPY | short | 121,55 | 21.5.2007/22.6.2007 | 116,00 | 124,00 | -1,98% | Zavřeno, stop-loss |
| 10-letý EUR RT benchmark | long | 97,00 | 22.6.2007/9.7.2007 | 99,6 | 96,8 | -0,21% | Zavřeno, stop-loss |
| Zlato | short | 650 | 25.6.2007/9.7.2007 | 630 | 660 | -1,52% | Zavřeno, stop-loss |
| SKK vůči EUR | long | 33,90 | 15.6.2007/13.7.2007 | 33,20 | 34,20 | 2,11% | Zavřeno, dosažen cíl |
| Platina | long | 1285 | 25.6.2007/18.7.2007 | 1330 | 1260 | 3,50% | Zavřeno, dosažen cíl |
| Stříbro | short | 1303 | 16.7.2007/23.7.2007 | 1235 | 1325 | -1,66% | Zavřeno, stop-loss |
| CZK vůči EUR | long | 28,70 | 5.7.2007/29.7.2007 | 28,05 | 28,95 | 2,32% | Zavřeno, dosažen cíl |
| HUF vůči EUR | short | 245 | 5.7.2007/26.7.2007 | 248 | 244 | 1,22% | Zavřeno, dosažen cíl |
| olovo | short | 2910 | 30.7.2007/31.7.2007 | 2550 | 3050 | -4,59% | Zavřeno, stop-loss |
| EUR vůči JPY | long | 162,07 | 30.7.2007/10.8.2007 | 167,6 | 160,5 | -0,97% | Zavřeno, stop-loss |
| Měď | short | 354,3 | 14.5.2007/16.8.2007 | 325,5 | 385 | +8,85% | Zavřeno, dosažen cíl |
| USD vůči EUR | short | 1,3423 | 20.6.2007/15.8.2007 | 1,40 | 1,347 | +0,35% | Zavřeno, stop gain |
| PLN vůči EUR | short | 3,7587 | 23.7.2007/16.8.2007 | 3,83 | 3,73 | +1,90% | Zavřeno, dosažen cíl |
| CZK vůči EUR | short | 28,055 | 6.8.2007/16.8.2007 | 28,30 | 27,88 | -0,62% | Zavřeno, stop-loss |
| HUF vůči EUR | long | 251,98 | 6.8.2007/14.8.2007 | 245,5 | 254,2 | -0,87% | Zavřeno, stop-loss |
| Platina | long | 1242 | 20.8.2007/29.8.2007 | 1265 | 1225 | +1,85% | Zavřeno, dosažen cíl |
| CHF vůči EUR | short | 1,6435 | 27.8.2007/29.8.2007 | 1,6650 | 1,6350 | -0,52% | Zavřeno, stop-loss |
| Dolar vůči jenu | long | 115,83 | 3.9.2007/7.9.2007 | 119,00 | 114,00 | -1,58% | Zavřeno, stop-loss |
| Stříbro | long | 1170 | 27.8.2007/12.9.2007 | 1260 | 1200 | 7,69% | Zavřeno, dosažen cíl |
| CZK vůči EUR | short | 27,64 | 20.8.2007/13.9.2007 | 28,30 | 27,48 | -0,58% | Zavřeno, stop-loss |
| Dolar vůči euru | short | 1,360 | 24.8.2007/20.9.2007 | 1,400 | 1,348 | +2,94% | Zavřeno, dosažen cíl |
| Olovo | short | 3190 | 17.9.2007/21.9.2007 | 2890 | 3300 | -3,33% | Zavřeno, stop-loss |
| Zlato | short | 734,5 | 8.10.2007/15.10.2007 | 705 | 750 | -2,07% | Zavřeno, stop-loss |
| CZK vs EUR | short | 27,48 | 17.9.2007/19.10.2007 | 28,00 | 27,30 | -0,66% | Zavřeno, stop-loss |
| USD vs. EUR | long | 1,4092 | 8.10.2007/18.10.2007 | 1,367 | 1,428 | -1,32% | Zavřeno, stop-loss |
| US 10 T-bond | short | 102,25 | 12.9.2007/5.11.2007 | 99,6 | 103,2 | -0,92% | Zavřeno, stop-loss |
| Měď | short | 354,75 | 22.10.2007/8.11.2007 | 325 | 340 | +9,15% | Zavřeno, dosažen cíl |
| Stříbro | long | 1456 | 6.11.2007/6.11.2007 | 1490 | 1440 | +2,34% | Zavřeno, dosažen cíl |
| CZK vůči EUR | short | 26,962 | 5.11.2007/9.11.2007 | 28,00 | 26,75 | -0,79% | Zavřeno, stop-loss |
| brent | short | 91,20 | 12.11.2007/14.11.2007 | 70 | 90 | +1,33% | Zavřeno, stop-gain |
| Platina | short | 1456 | 5.11.2007/14.11.2007 | 1350 | 1415 | +2,90% | Zavřeno, stop-gain |
| USD vs. EUR | long | 1,454 | 12.11.2007/20.12.2007 | 1,38 | 1,47 | -1,09% | Zavřeno, stop-loss |
| měď | long | 312,3 | 19.11.2007/21.11.2007 | 365 | 295 | -5,54% | Zavřeno, stop-loss |
| Zlato | short | 780 | 19.11.2007/20.11.2007 | 730 | 790 | -1,27% | Zavřeno, stop-loss |
| olovo | short | 3465 | 12.11.2007/23.11.2007 | 2850 | 3000 | +21,58% | Zavřeno, dosažen cíl |
| stříbro | short | 1452 | 19.11.2007/26.11.2007 | 1410 | 1460 | -0,55% | Zavřeno, stop-loss |

| | | | | | | | |
|---------------|-------|--------|-----------------------|-------|-------|----------------|------------------------------|
| Zlato | long | 800 | 20.11.2007/26.11.2007 | 835 | 790 | +4,38% | Zavřeno , dosažen cíl |
| EUR vs. CZK | long | 26,71 | 19.11.2007/28.11.2007 | 28,00 | 26,50 | -0,79% | Zavřeno , stop-loss |
| Ropa brent | short | 93 | 28.11.2007/4.12.2007 | 70 | 90 | +3,33% | Zavřeno , stop-gain |
| Zlato | short | 783,85 | 3.12.2007/11.12.2007 | 690 | 810 | -3,23% | Zavřeno , stop-loss |
| USD vs. EUR | long | 1,4663 | 3.12.2007/14.12.2007 | 1,38 | 1,45 | +1,12% | Zavřeno , stop-gain |
| Měď | long | 315,7 | 30.11.2007/17.12.2007 | 370 | 285 | -8,30% | Zavřeno , stop-time |
| Koruna k euru | short | 26,30 | 14.12.2007/19.12.2007 | 28,00 | 26,15 | -0,57% | Zavřeno , stop-loss |
| Zlato | long | 800 | 18.12.2007/28.12.2007 | 835 | 780 | +4,38% | Zavřeno , dosažen cíl |
| Ropa brent | short | 90 | 18.12.2007/27.12.2007 | 70 | 93 | -3,23% | Zavřeno , stop-loss |
| Celkem | | | | | | +35,53% | |