

## Přehled doporučení

### Aktuální doporučení:

1.

### Potenciální doporučení na týden:

- Platina long @ 1560, cíl @ 1650, stop-loss @ 1500. Změna stop-lossu 1600/1580, 3000/2900. Proražení hladiny odporu na růstovém trendu.
- Platina short při potvrzeném (dva dni pod hladinou překoupenosti) signálu od RSI. Cíl 1337, změnit stop-loss při 1500/1520, 1450/1470, 1400/1435.
- Ropa Brent při signálu od MACD short, cíl 70, změna stop-lossu při 90/93, 85/88, 80/83, 75/78

Instrument	Směr	Open	Datum otevření	cíl	Stop-loss	P/L (%)	Stav
HUF vs. EUR	long	253,3	3.12.2007	246	256	-0,62%	Držet
Olovo	long	2535	19.12.2007	3200	2250	3,35%	Držet

## Shrnutí

### EUR/CZK

- Koruna se odrazila od hladiny podpory 26,55 a vrátila se k psychologicky důležité hladině 26,00.
- Pro další vývoj bude klíčová hladina 26,00. Její proražení (varianta podporovaná MACD) by otevřelo prostor pro další posílení koruny k 25,80. Odražení od hladiny 26,00 by mělo vést ke konsolidaci v pásmu 26,00 až 26,55. Při proražení 26,55 by vznikla formace dvojité dno indikující vytvoření nového trendu k oslabení koruny.

### EUR/USD

- Kurz se odrazil od hladiny 1,43 a vrátil se nad 1,47.
- Indikátory poměrně jednoznačně preferují další oslabení dolaru v krátkodobém horizontu. Situaci by změnil návrat pod 1,47. Který by otevřel prostor pro návrat k 1,43.

### Platina

- Po proražení hladiny 1450 pokračuje růstový trend.
- Objevují se náznaky korekce/konsolidace. Jejím dnem by měla být maximálně hladina 1470. Pokud by došlo k jejímu proražení otevřela by se možnost vzniku střednědobé korekce nebo i obratu trendu.

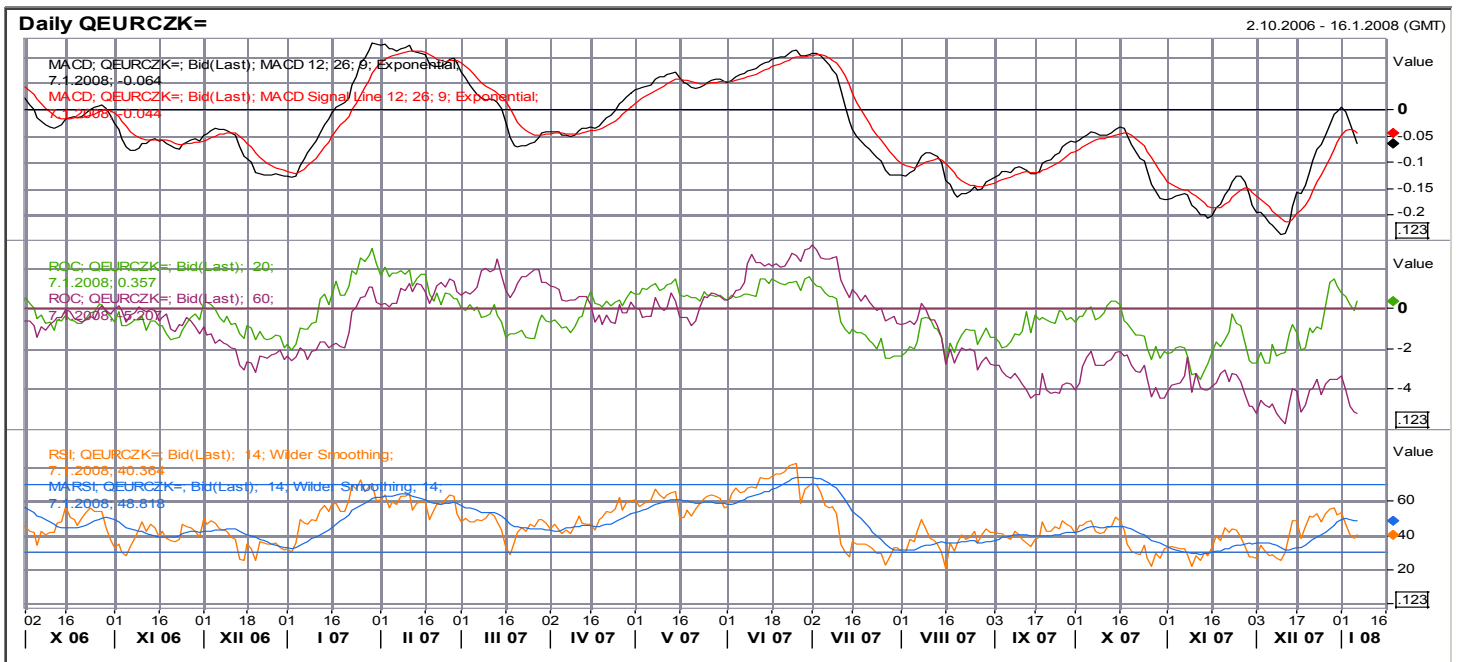
### Stříbro

- Stříbro je v růstovém trendu.
- ROC zatím jen jemně naznačují korekci nebo obrat trendu. MACD zatím ukazuje spíše na setrvání v růstovém trendu.

**Doporučení a názory v tomto materiálu jsou založeny čistě na technické analýze a tudíž nemusí být v souladu s naší fundamentální prognózou. Naše fundamentálně podložené názory a doporučení najdete v naší Měsíční strategii ([www.sporka.cz/analiza](http://www.sporka.cz/analiza)).**

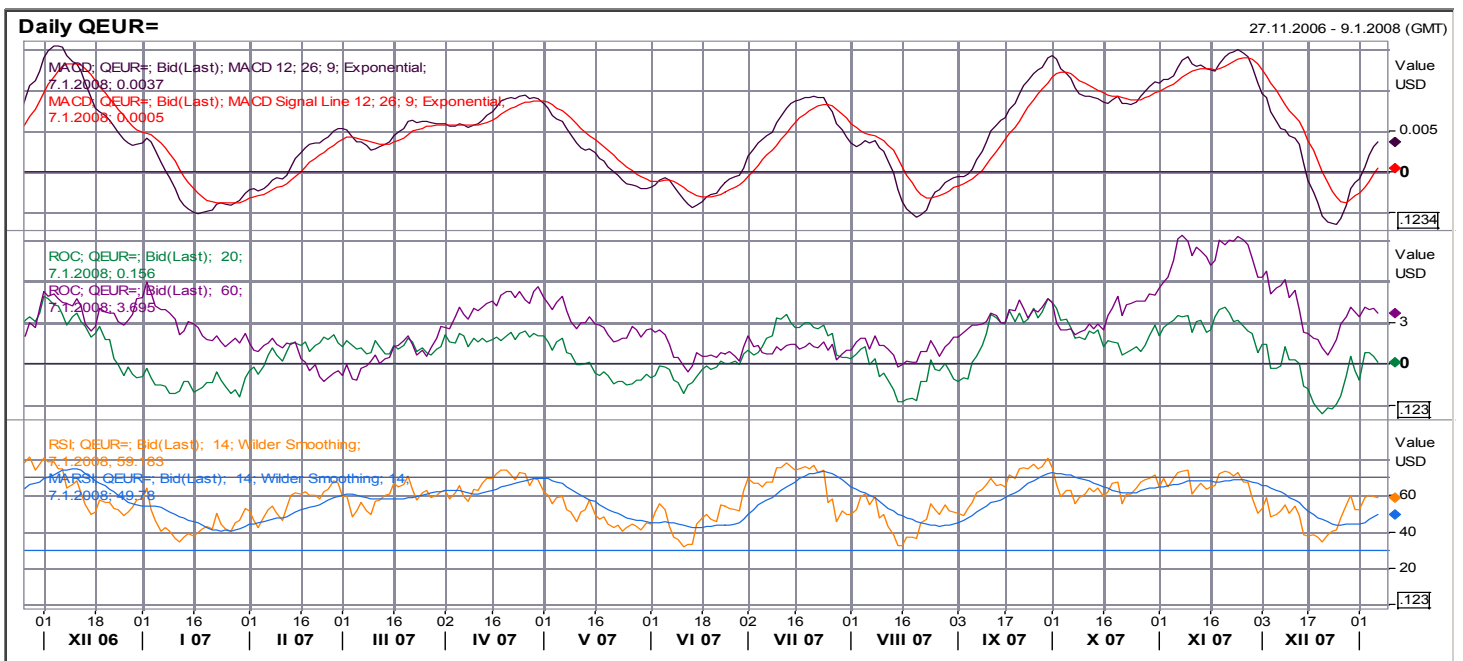
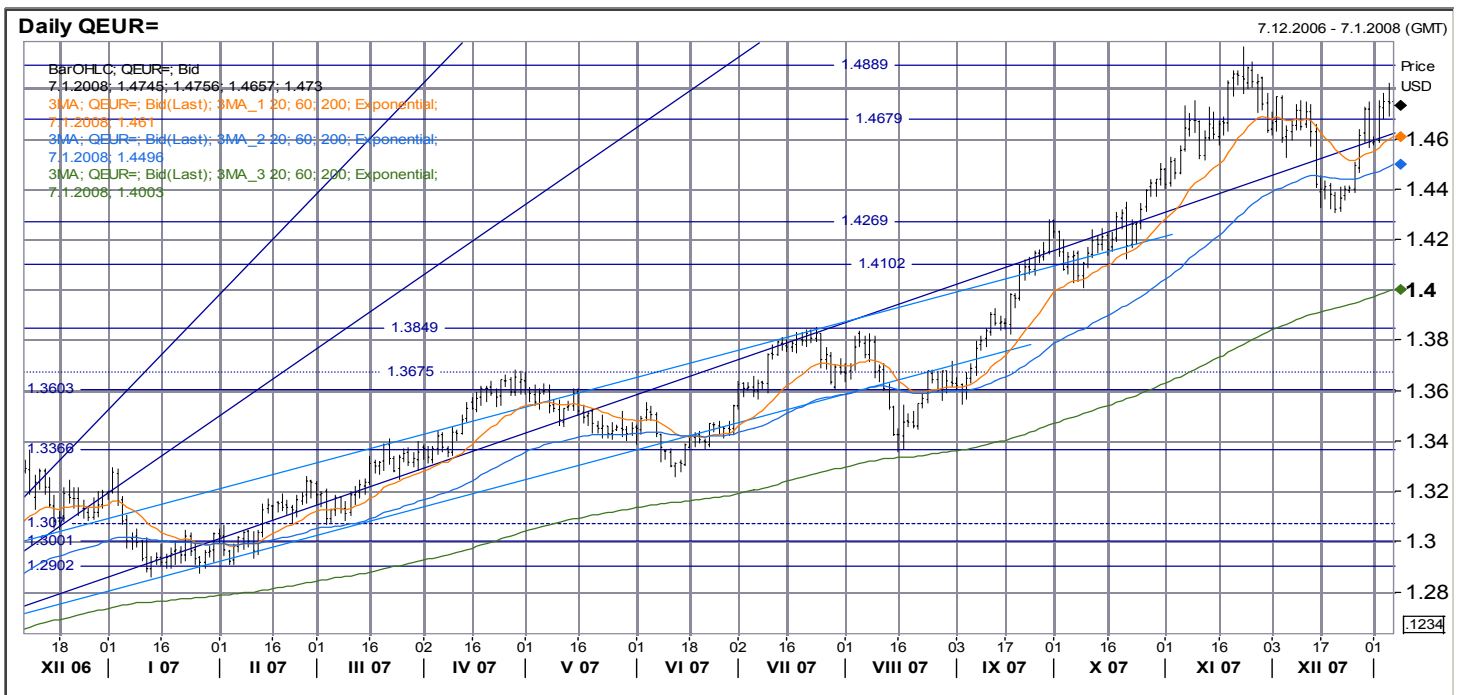
## EUR/CZK

- **Hlavní trend: klesající**
  - **Krátkodobý trend: konsolidace**
  - **R9:** 28,60 fibonacciho hladina, horní hrana konsolidace
  - **R8:** 28,50 maximum, konsolidace, kulaté číslo
  - **R7:** 28,32 fibonacciho hladina, spodní úroveň konsolidačního pásma z října, horní úroveň konsolidačního pásma z ledna/února
  - **R6:** 28,00/27,97 fibonacciho hladina, velká figura, psychologický
  - **R5:** 27,70 minimum z března
  - **R4:** 27,40 silná, historické maximum koruny
  - **R3:** 27,00 psychologická, velká figura, horní hranice konsolidace
  - **R2:** 26,80 spodní hranice konsolidace
  - **R2:** 26,55 konsolidace
  - **R1:** 26,20: historické minimum
  - **S1:** 26,00: psychologická („velká figura“)
- Koruna se odrazila od hladiny podpory 26,55 a vrátila se k důležité hladině 26,00.
  - MACD vyslal nákupní signál na korunu. Odrazil se od nuly.
  - ROC20 se po proražení nuly směrem vzhůru vrátilo zpět. ROC60 se vrátil na silně překoupené pozice.
  - RSI z neutrální úrovně postupně klesá k hladině překoupenosti.
  - Pro další vývoj bude klíčová hladina 26,00. Její proražení (varianta podporovaná MACD) by otevřelo prostor pro další posílení koruny k 25,80. Odražení od hladiny 26,00 by mělo vést ke konsolidaci v pásmu 26,00 až 26,55. Při proražení 26,55 by vznikla formace dvojité dno indikující vytvoření nového trendu k oslabení koruny.



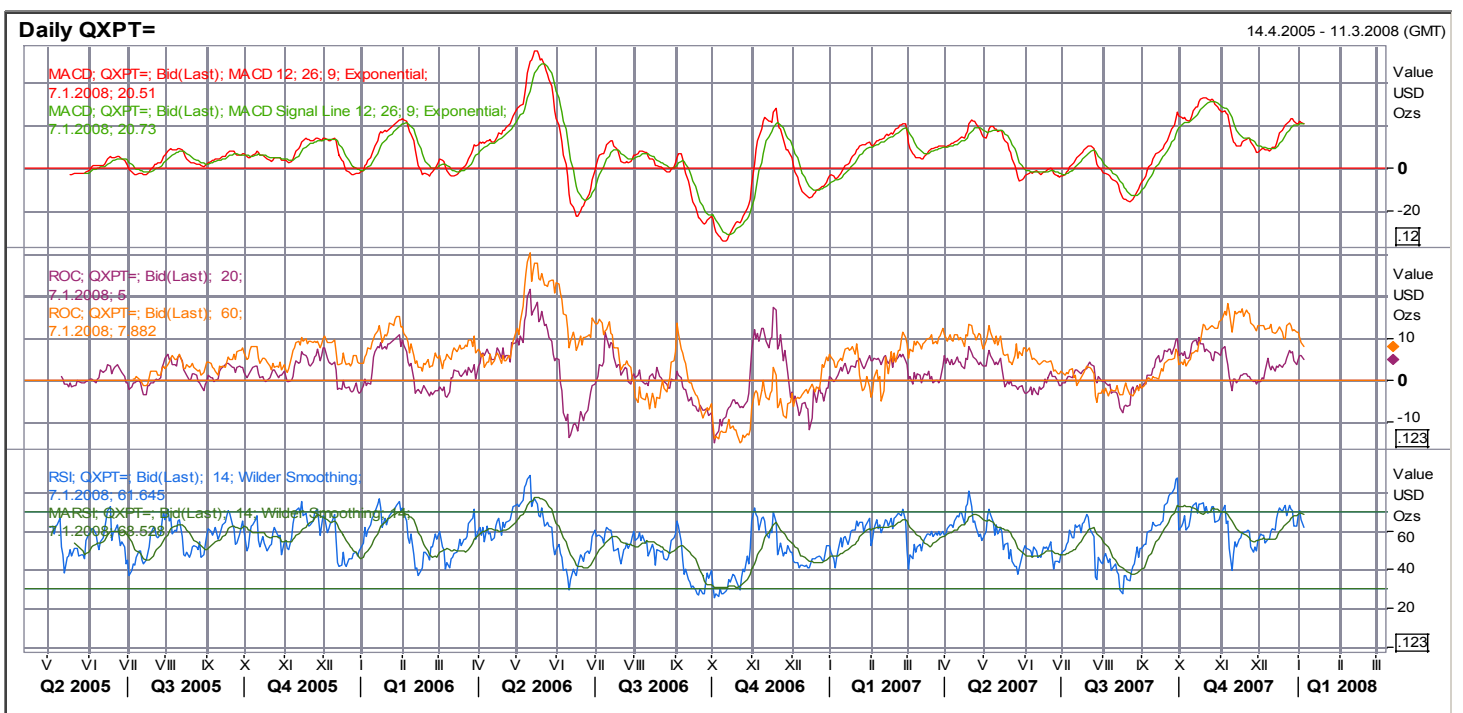
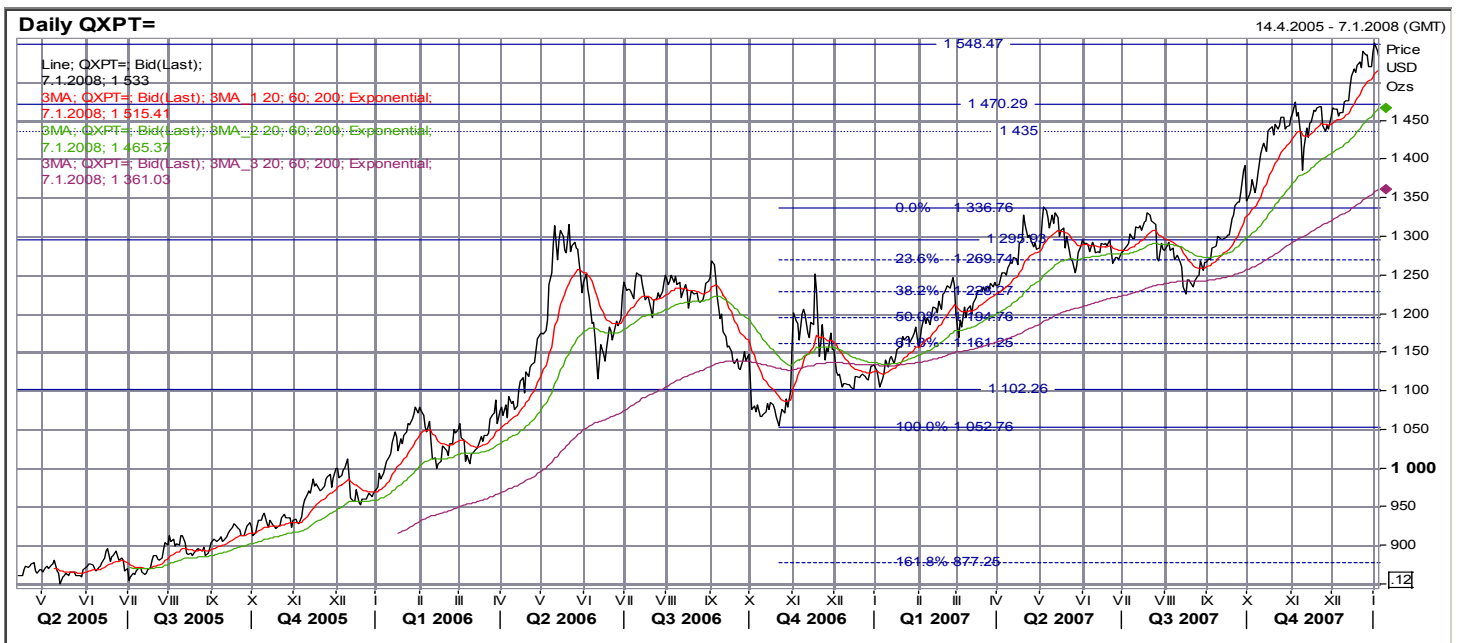
## EUR/USD

- **Hlavní trend: rostoucí**
- **Krátkodobý trend: konsolidace**
- **R1:** 1,49 historické maximum eura
- **S1:** 1,47 konsolidace
- **S2:** 1,43 lokální maximum, konsolidace
- **S3:** 1,400 psychologická
- **S4:** 1,385 lokální maximum
- **S5:** 1,366 lokální maximum
- **S6:** 1,360 lokální maximum
- **S7:** 1,336 pík z listopadu, konsolidační pásmo z března
- **S8:** 1,307 konsolidační pásmo
- **S9:** 1,300 velká figura (psychologická hladina)
- Kurz se odrazil od hladiny 1,43 a vrátil se nad 1,47.
- MACD vyslalo prodejní signál na dolar a vrátilo se nad nulu. Indikuje sílící momentum.
- ROC20 kolísá kolem nuly, ROC60 se drží zřetelně nad nulou.
- RSI se drží zřetelně pod hranicí přeprodanosti dolaru.
- Indikátory poměrně jednoznačně preferují další oslabení dolaru v krátkodobém horizontu. Situaci by změnil návrat pod 1,47. Který by otevřel prostor pro návrat k 1,43.



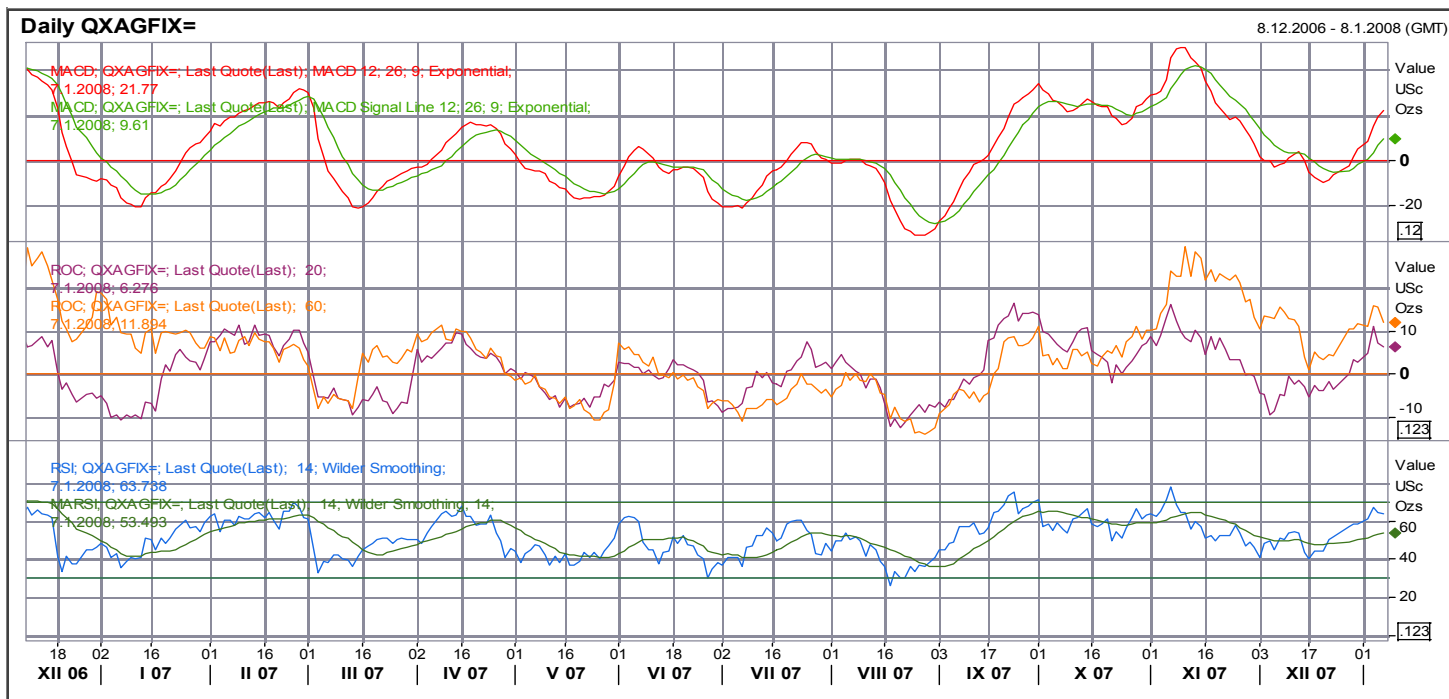
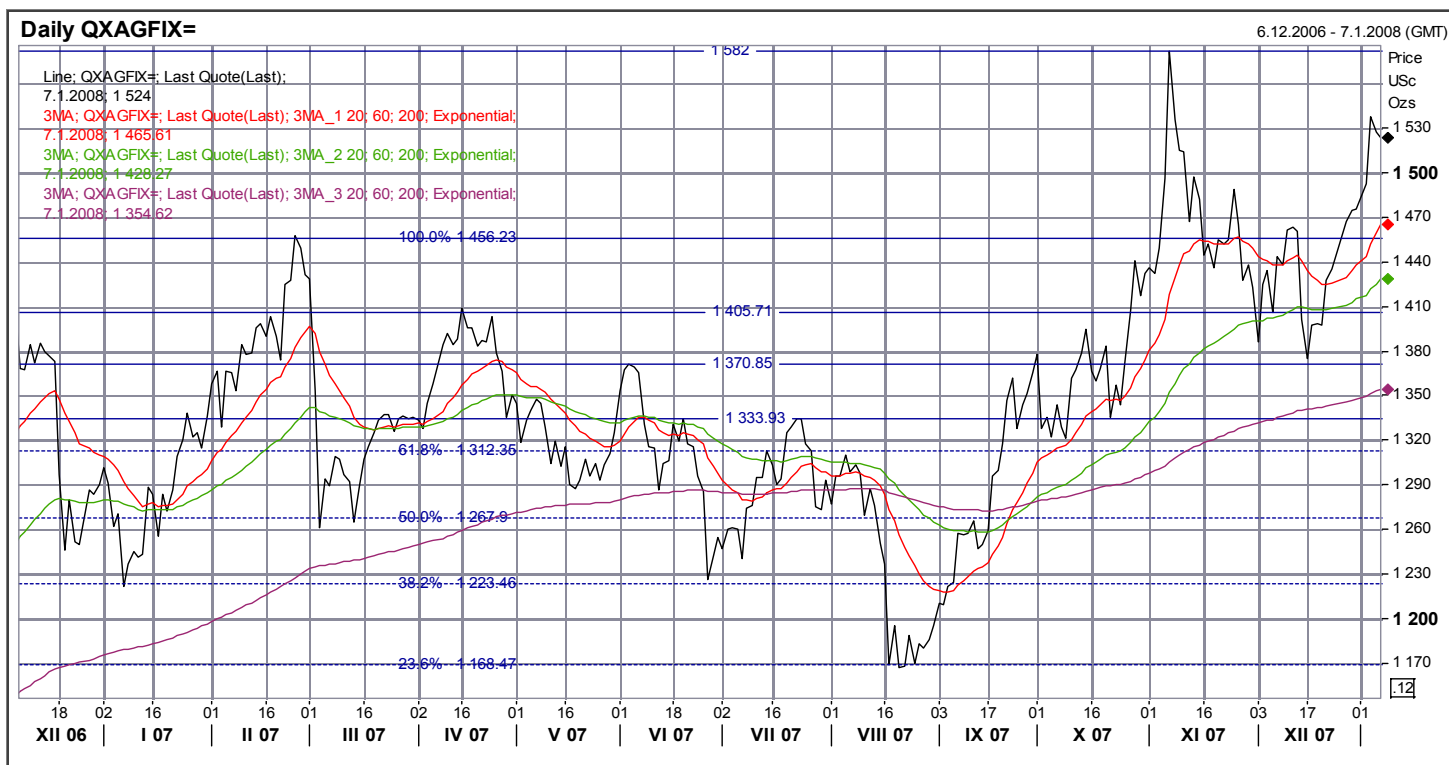
## Platina

- **Hlavní trend: rostoucí**
- **Krátkodobý trend: rostoucí**
- **R1: 1548 maximum**
- **S1: 1470 lokální maximum, konsolidace**
- **S2: 1337 lokální maximum**
- **S3: 1296 horní okraj konsolidačního pásma**
- **S4: 1270 fibonacciho hladina, spodní okraj konsolidačního pásma**
- **S5: 1228 fibonacciho hladina, lokální minimum**
- **S6: 1195: fibonacciho hladina, lokální maxima**
- **S7: 1161 fibonacciho hladina**
- **S8: 1102 spodní okraj konsolidace**
- **S9: 1053 lokální minimum**
- Po proražení hladiny 1450 pokračuje růstový trend.
- MACD kolísá nad nulou.
- ROC20 je mírně nad nulou, ROC60 je nad nulou a lehce klesá (mírná divergence).
- RSI kolísá kolem hladiny překoupenosti.
- Objevují se náznaky korekce/konsolidace. Jejím dnem by měla být maximálně hladina 1470. Pokud by došlo k jejímu proražení otevřela by se možnost vzniku střednědobé korekce nebo i obratu trendu.



## Stříbro

- **Hlavní trend: konsolidace**
- **Krátkodobý trend: růst**
- **R1:** 1582 lokální maximum
- **S1:** 1456 lokální maxima
- **S2:** 1405 lokální maxima
- **S3:** 1371 lokální maxima
- **S4:** 1334 lokální minima
- **S5:** 1312 fibonacciho hladina, lokální maxima/minima
- **S6:** 1268 fibonacciho hladina, lokální minima
- Stříbro je v růstovém trendu.
- MACD je nad nulou a indikuje silící momentum.
- Oba ROC jsou nad nulou v růstovém trendu. U obou je náznak poklesu.
- RSI je pod hranicí překoupenosti, blíží se k ní.
- ROC zatím jen jemně naznačují korekci nebo obrat trendu. MACD zatím spíše setrvání v růstovém trendu.





## Uzavřené obchody

Instrument	Směr	Open	Datum otevření/zavření	cíl	Stop-loss	P/L (%)	Stav
EUR/USD	short	1,363	24.4.2007/8.5.2007	1,355	1,376	0,59%	Zavřeno, dosažen cíl
měď	short	355	27.4.2007/3.5.2007	300	370	-4,00%	Zavřeno, stop-loss
brent	long	65	3.5.2007, 17.5.2007	70	61	7,69%	Zavřeno, dosažen cíl
Olovo	long	2120	22.5.2007, 29.5.2007	2240	2050	5,66%	Zavřeno, dosažen cíl
EUR/USD	long	1,355	8.5.2007/8.6.2007	1,400	1,335	-1,48%	Zavřeno, stop-loss
Zlato	long	670	4.6.2007/11.6.2007	697	651	-2,84%	Zavřeno, stop-loss
EUR/CZK	short	28,30	8.5.2007/14.6.2007	27,60	28,55	-0,88%	Zavřeno, stop-loss
Olovo	short	2315	11.6.2007/22.6.2007	2110	2380	-2,73%	Zavřeno, stop-loss
EURCHF	short	1,65	29.5.2007/22.6.2007	1,60	1,666	-0,96%	Zavřeno, stop-loss
USD/JPY	short	121,55	21.5.2007/22.6.2007	116,00	124,00	-1,98%	Zavřeno, stop-loss
10-letý EUR RT benchmark	long	97,00	22.6.2007/9.7.2007	99,6	96,8	-0,21%	Zavřeno, stop-loss
Zlato	short	650	25.6.2007/9.7.2007	630	660	-1,52%	Zavřeno, stop-loss
SKK vůči EUR	long	33,90	15.6.2007/13.7.2007	33,20	34,20	2,11%	Zavřeno, dosažen cíl
Platina	long	1285	25.6.2007/18.7.2007	1330	1260	3,50%	Zavřeno, dosažen cíl
Stříbro	short	1303	16.7.2007/23.7.2007	1235	1325	-1,66%	Zavřeno, stop-loss
CZK vůči EUR	long	28,70	5.7.2007/29.7.2007	28,05	28,95	2,32%	Zavřeno, dosažen cíl
HUF vůči EUR	short	245	5.7.2007/26.7.2007	248	244	1,22%	Zavřeno, dosažen cíl
olovo	short	2910	30.7.2007/31.7.2007	2550	3050	-4,59%	Zavřeno, stop-loss
EUR vůči JPY	long	162,07	30.7.2007/10.8.2007	167,6	160,5	-0,97%	Zavřeno, stop-loss
Měď	short	354,3	14.5.2007/16.8.2007	325,5	385	+8,85%	Zavřeno, dosažen cíl
USD vůči EUR	short	1,3423	20.6.2007/15.8.2007	1,40	1,347	+0,35%	Zavřeno, stop gain
PLN vůči EUR	short	3,7587	23.7.2007/16.8.2007	3,83	3,73	+1,90%	Zavřeno, dosažen cíl
CZK vůči EUR	short	28,055	6.8.2007/16.8.2007	28,30	27,88	-0,62%	Zavřeno, stop-loss
HUF vůči EUR	long	251,98	6.8.2007/14.8.2007	245,5	254,2	-0,87%	Zavřeno, stop-loss
Platina	long	1242	20.8.2007/29.8.2007	1265	1225	+1,85%	Zavřeno, dosažen cíl
CHF vůči EUR	short	1,6435	27.8.2007/29.8.2007	1,6650	1,6350	-0,52%	Zavřeno, stop-loss
Dolar vůči jenu	long	115,83	3.9.2007/7.9.2007	119,00	114,00	-1,58%	Zavřeno, stop-loss
Stříbro	long	1170	27.8.2007/12.9.2007	1260	1200	7,69%	Zavřeno, dosažen cíl
CZK vůči EUR	short	27,64	20.8.2007/13.9.2007	28,30	27,48	-0,58%	Zavřeno, stop-loss
Dolar vůči euru	short	1,360	24.8.2007/20.9.2007	1,400	1,348	+2,94%	Zavřeno, dosažen cíl
Olovo	short	3190	17.9.2007/21.9.2007	2890	3300	-3,33%	Zavřeno, stop-loss
Zlato	short	734,5	8.10.2007/15.10.2007	705	750	-2,07%	Zavřeno, stop-loss
CZK vs EUR	short	27,48	17.9.2007/19.10.2007	28,00	27,30	-0,66%	Zavřeno, stop-loss
USD vs. EUR	long	1,4092	8.10.2007/18.10.2007	1,367	1,428	-1,32%	Zavřeno, stop-loss
US 10 T-bond	short	102,25	12.9.2007/5.11.2007	99,6	103,2	-0,92%	Zavřeno, stop-loss
Měď	short	354,75	22.10.2007/8.11.2007	325	340	+9,15%	Zavřeno, dosažen cíl
Stříbro	long	1456	6.11.2007/6.11.2007	1490	1440	+2,34%	Zavřeno, dosažen cíl
CZK vůči EUR	short	26,962	5.11.2007/9.11.2007	28,00	26,75	-0,79%	Zavřeno, stop-loss
brent	short	91,20	12.11.2007/14.11.2007	70	90	+1,33%	Zavřeno, stop-gain
Platina	short	1456	5.11.2007/14.11.2007	1350	1415	+2,90%	Zavřeno, stop-gain
USD vs. EUR	long	1,454	12.11.2007/20.12.2007	1,38	1,47	-1,09%	Zavřeno, stop-loss
měď	long	312,3	19.11.2007/21.11.2007	365	295	-5,54%	Zavřeno, stop-loss
Zlato	short	780	19.11.2007/20.11.2007	730	790	-1,27%	Zavřeno, stop-loss
olovo	short	3465	12.11.2007/23.11.2007	2850	3000	+21,58%	Zavřeno, dosažen cíl
stříbro	short	1452	19.11.2007/26.11.2007	1410	1460	-0,55%	Zavřeno, stop-loss

Zlato	long	800	20.11.2007/26.11.2007	835	790	+4,38%	<b>Zavřeno</b> , dosažen cíl
EUR vs. CZK	long	26,71	19.11.2007/28.11.2007	28,00	26,50	-0,79%	<b>Zavřeno</b> , stop-loss
Ropa brent	short	93	28.11.2007/4.12.2007	70	90	+3,33%	<b>Zavřeno</b> , stop-gain
Zlato	short	783,85	3.12.2007/11.12.2007	690	810	-3,23%	<b>Zavřeno</b> , stop-loss
USD vs. EUR	long	1,4663	3.12.2007/14.12.2007	1,38	1,45	+1,12%	<b>Zavřeno</b> , stop-gain
Měď	long	315,7	30.11.2007/17.12.2007	370	285	-8,30%	<b>Zavřeno</b> , stop-time
Koruna k euru	short	26,30	14.12.2007/19.12.2007	28,00	26,15	-0,57%	<b>Zavřeno</b> , stop-loss
Zlato	long	800	18.12.2007/28.12.2007	835	780	+4,38%	<b>Zavřeno</b> , dosažen cíl
Ropa brent	short	90	18.12.2007/27.12.2007	70	93	-3,23%	<b>Zavřeno</b> , stop-loss
<b>Celkem</b>						<b>+35,53%</b>	