



Luboš Mokráš
tel.: 224 995 456, e-mail: lmokras@csas.cz

23.7.2007

Přehled doporučení

Aktuální doporučení:

1. PLN vs. EUR: short @ 3,7587, cíl @ 3,83, stop-loss 3,73, signál od MACD

Doporučujeme sledovat:

1. USDJPY sledovat, zda se kurz přiblíží ke 120 a při příznacích konce korekce otevřít long dolar vůči jenu

Instrument	Směr	Open	Datum otevření/zavření	cíl	Stop-loss	P/L (%)	Stav
Měď	short	354,3	14.5.2007	325,5	385	-6,44%	Držet
USD vůči EUR	short	1,3423	20.6.2007	1,40	1,347	2,91%	Držet
CZK vůči EUR	long	28,70	5.7.2007	28,05	28,95	1,87%	Držet
HUF vůči EUR	short	245	5.7.2007	248	244	0,16%	Držet
PLN vs. EUR	short	3,7587	23.7.2007	3,83	3,73		

Shrnutí

EUR/CZK

- Koruna přešla do konsolidace.
- Koruna se udržela pod 28,30, to znamená, že po skončení konsolidace by se měla vrátit k posilování. 28,30 a 28,00 jsou nadále důležité pro střednědobý vývoj. Krátkodobě čekáme kolísání mezi 28,15 až 28,30.

EUR/USD

- Dolar pomalým tempem oslabuje a je pod zřetelným tlakem.
- Technika ukazuje na značnou pravděpodobnost korekce/konsolidace. K 1,40 bychom se proto neměli v blízké budoucnosti podívat, střednědobě ano.

EUR/SKK

- Slovenská koruna prorazila směrem dolů důležitou hladinu 33,18, ale stále se drží poblíž ní a hrozí riziko návratu nad ní.
- Hladina 33,18 je klíčová pro další střednědobý vývoj. Pokud by se po konsolidaci podařilo slovenské koruně odpoutat od 33,18, otevřel by se poměrně značný prostor pro její posílení.

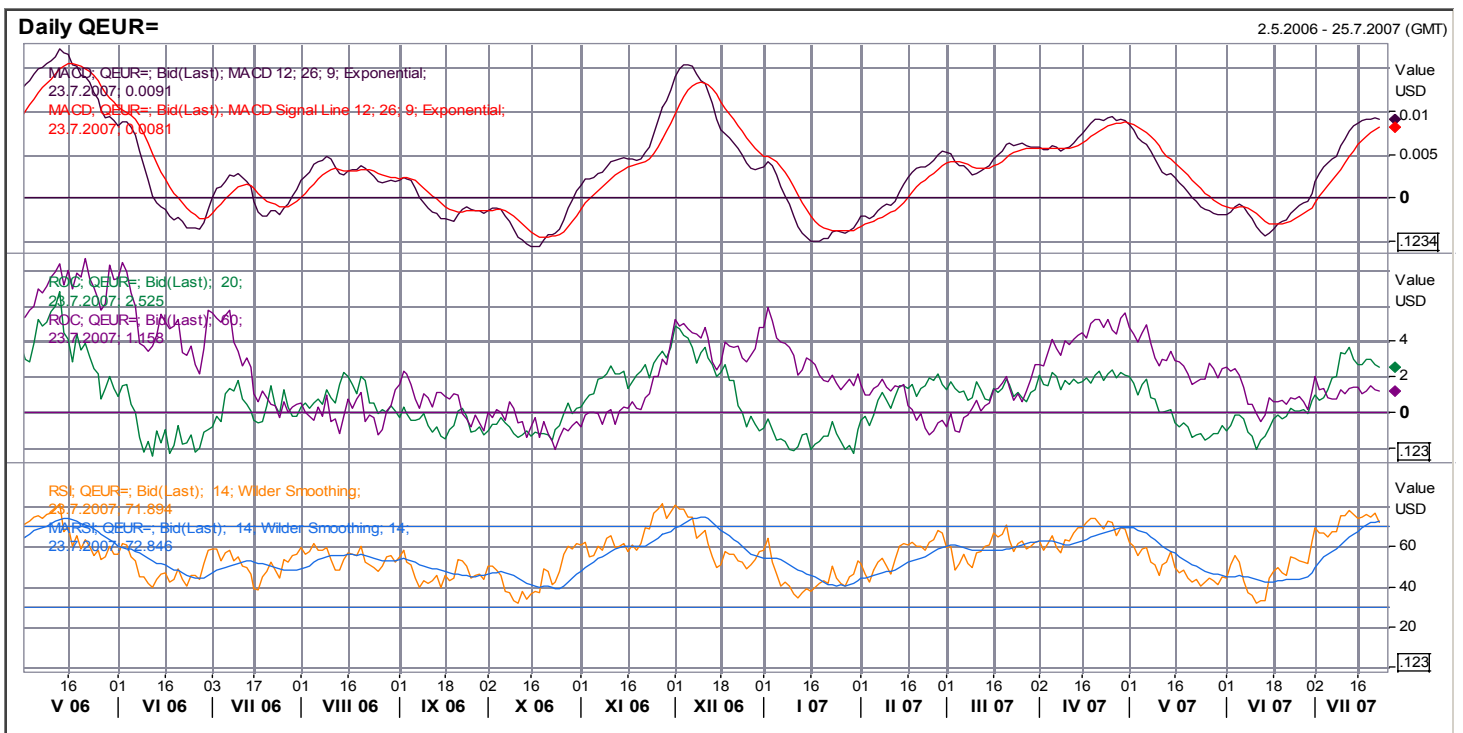
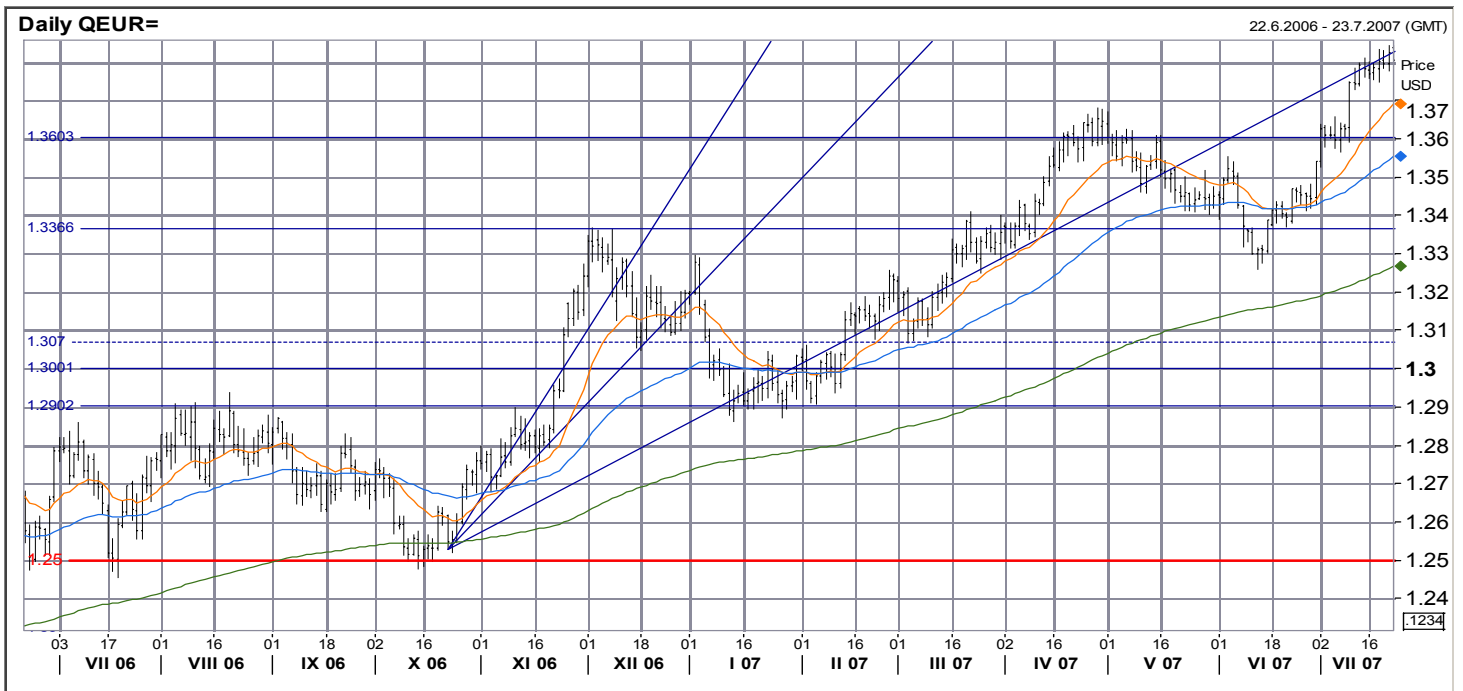
Ropa brent

- Kurz je v růstovém trendu, poblíž horní hranice trendového kanálu.
- Vážnou překážkou v pokračování trendu by mělo být lokální maximum 79,17. Pokud by je cena překonala, je pravděpodobné zrychlení růstu.

Doporučení a názory v tomto materiálu jsou založeny čistě na technické analýze a tudíž nemusí být v souladu s naší fundamentální prognózou. Naše fundamentálně podložené názory a doporučení najdete v naší Měsíční strategii (www.sporka.cz/analiza).

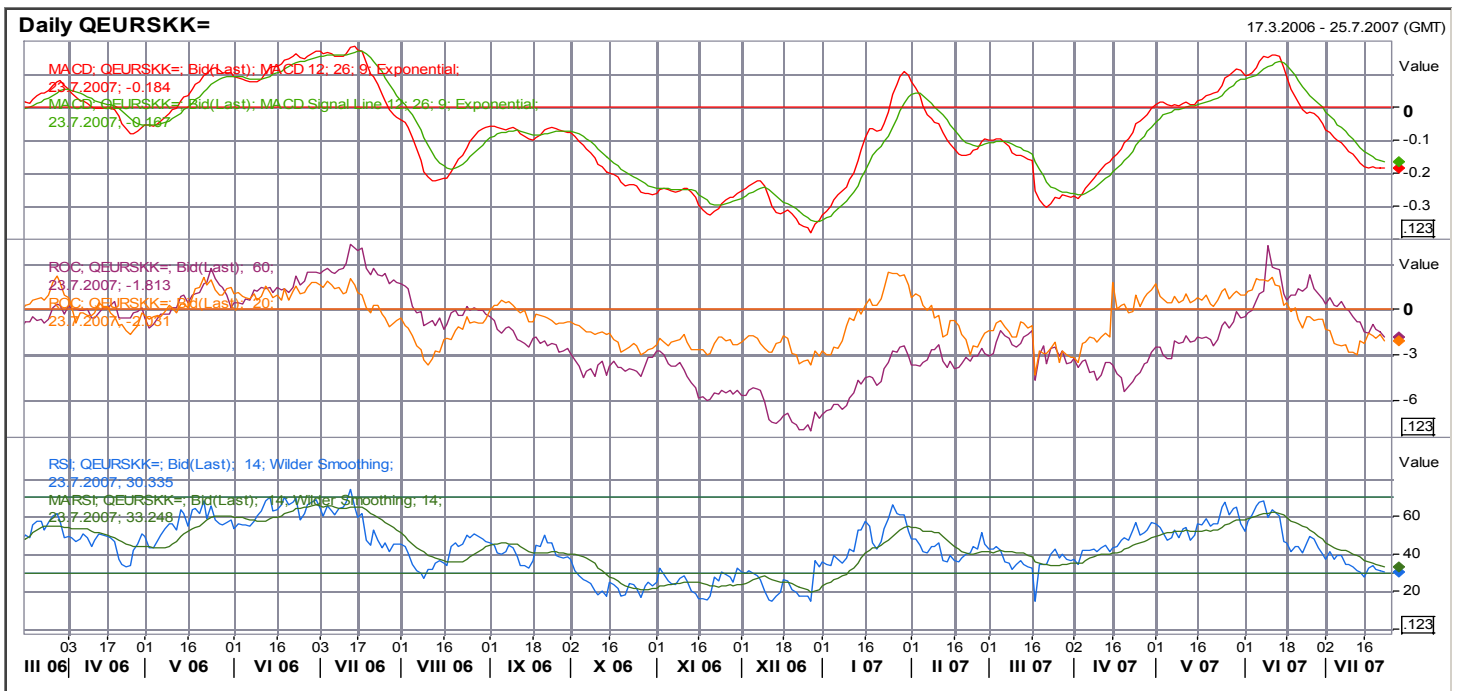
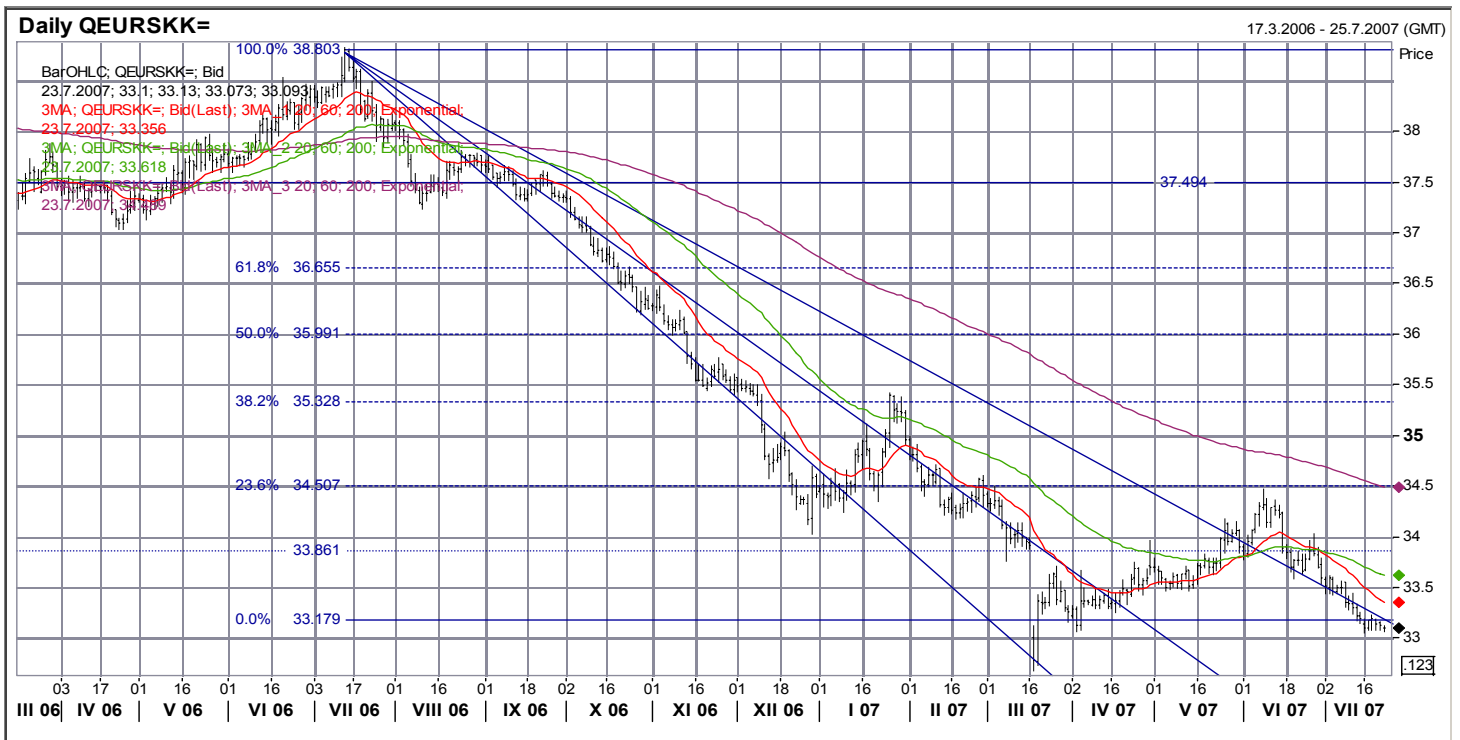
EUR/USD

- **Hlavní trend: rostoucí**
- **Krátkodobý trend: korekce**
- **R3:** 1,400 psychologická
- **S1:** 1,366 historické maximum
- **S2:** 1,360 lokální maximum
- **S3:** 1,336 pík z listopadu, konsolidační pásmo z března
- **S4:** 1,307 konsolidační pásmo
- **S5:** 1,300 velká figura (psychologický)
- **S6:** 1,290 horní okraj konsolidačního pásma
- **S7:** 1,250 spodní okraj konsolidačního pásma
- Dolar pomalým tempem oslabuje a je pod zřetelným tlakem.
- MACD ukazuje na ztrátu momenta. K maximum za 12 měsíců má ještě relativně daleko, ale je na úrovni posledního lokálního maxima z dubna.
- „Zalomení“ u ROC20 pokračuje a potvrzuje ztrátu krátkodobého momenta. ROC60 pokračuje ve velmi mírné akceleraci.
- RSI by brzy mohlo vyslat prodejní signál na dolar.
- Technika ukazuje na značnou pravděpodobnost korekce/konsolidace. K 1,40 bychom se proto neměli v blízké budoucnosti podívat, střednědobě ano.



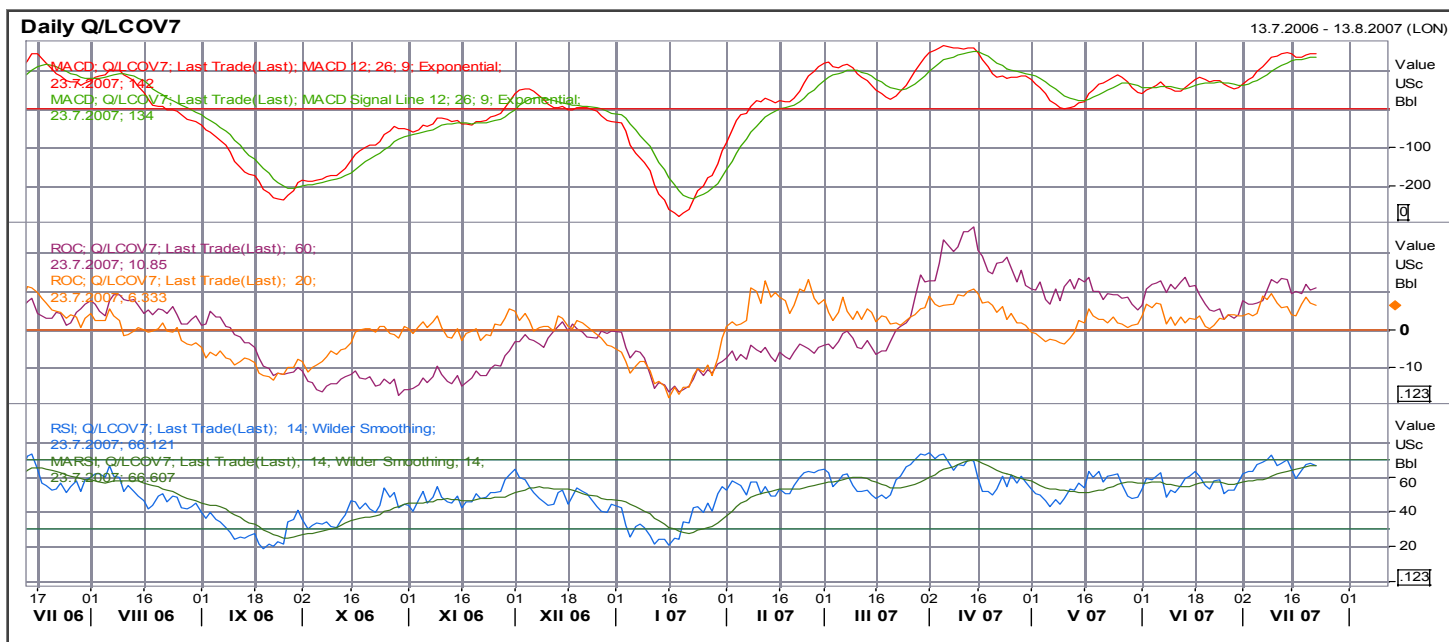
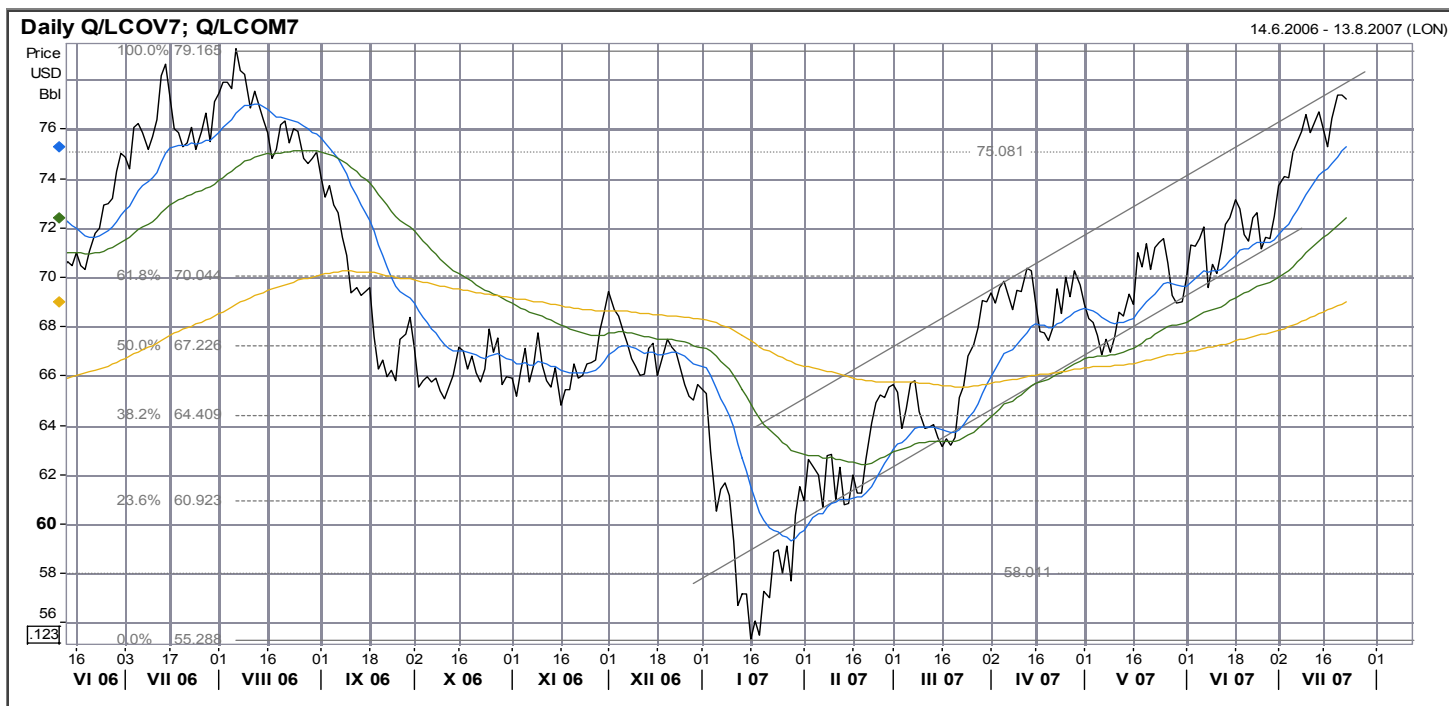
EUR/SKK

- **Hlavní trend: klesající**
- **Krátkodobý trend: klesající**
- **R6:** 38,80 lokální maximum
- **R5:** 37,50 konsolidace
- **R4:** 36,65 fibonaccio hladina
- **R3:** 36,00 fibonaccio hladina, „velká figura“
- **R2:** 35,33 fibonaccio hladina, lokální maximum
- **R1:** 34,50 fibonaccio hladina, spodní okraj konsolidace
- **S1:** 33,86 horní okraj „gapu“, spodní okraj konsolidace
- **S2:** 33,18 lokální minimum
- Slovenská koruna prorazila směrem dolů důležitou hladinu 33,18, ale stále se drží poblíž ní a hrozí riziko návratu nad ní.
- MACD ukazuje ztrátu momenta, z historického hlediska ještě ale má dost prostoru pro pokles.
- ROC20 už otáčí k růstu, ROC60 nadále klesá. To odpovídá krátkodobé konsolidaci/korekci.
- RSI se odrazilo od hranice překoupenosti.
- Hladina 33,18 je klíčová pro další střednědobý vývoj. Pokud by se po konsolidaci podařilo slovenské koruně odpoutat od 33,18, otevřel by se poměrně značný prostor pro její posílení.



Ropa Brent

- **Hlavní trend: konsolidace**
- **Krátkodobý trend: rostoucí**
- **R1:** 79,17 lokální maximum
- **S1:** 75,08 spodní okraj konsolidačního pásma, plato 60-denního MA
- **S2:** 70,04 fibonacciho hladina, horní okraj konsolidačního pásma
- **S3:** 67,22 fibonacciho hladina, horní/spodní okraj konsolidačního pásma
- **S4:** 64,41: fibonacciho hladina
- **S5:** 60,92 fibonacciho hladina, spodní okraj konsolidace
- **S6:** 58,00 spodní okraj konsolidace
- **S7:** 55,30 lokální minimum
- Kurz je v růstovém trendu, poblíž horní hranice trendového kanálu.
- MACD stagnuje na úrovni lokálních minim.
- ROC stagnují mírně nad nulou.
- RSI kolísá poblíž hranice překoupenosti.
- Vážnou překážkou v pokračování trendu by mělo být lokální maximum 79,17. Pokud by je cena překonala, je pravděpodobné zrychlení růstu.



Uzavřené obchody

Instrument	Směr	Open	Datum otevření/zavření	cíl	Stop-loss	P/L (%)	Stav
EUR/USD	short	1,363	24.4.2007/8.5.2007	1,355	1,376	0,59%	Zavřeno , dosažen cíl
měď	short	355	27.4.2007/3.5.2007	300	370	-4%	Zavřeno , stop-loss
brent	long	65	3.5.2007, 17.5.2007	70	61	7,69%	Zavřeno , dosažen cíl
Olovo	long	2120	22.5.2007, 29.5.2007	2240	2050	5,66%	Zavřeno , dosažen cíl
EUR/USD	long	1,355	8.5.2007/8.6.2007	1,400	1,335	-1,48%	Zavřeno , stop-loss
Zlato	long	670	4.6.2007/11.6.2007	697	651	-2,84%	Zavřeno , stop-loss
EUR/CZK	short	28,30	8.5.2007/14.6.2007	27,60	28,55	-0,88%	Zavřeno , stop-loss
Olovo	short	2315	11.6.2007/22.6.2007	2110	2380	-2,73%	Zavřeno , stop-loss
EURCHF	short	1,65	29.5.2007/22.6.2007	1,60	1,666	-0,96%	Zavřeno , stop-loss
USD/JPY	short	121,55	21.5.2007/22.6.2007	116,00	124,00	-1,98%	Zavřeno , stop-loss
10-letý EUR RT benchmark	long	97,00	22.6.2007/9.7.2007	99,6	96,8	-0,21%	Zavřeno , stop-loss
Zlato	short	650	25.6.2007/9.7.2007	630	660	-1,52%	Zavřeno , stop-loss
SKK vůči EUR	long	33,90	15.6.2007/13.7.2007	33,20	34,20	2,11%	Zavřeno , dosažen cíl
Platina	long	1285	25.6.2007/18.7.2007	1330	1260	3,50%	Zavřeno , dosažen cíl
Stříbro	short	1303	16.7.2007/23.7.2007	1235	1325	-1,66%	Zavřeno , stop-loss
Celkem						0,70%	