

Přehled doporučení

Aktuální doporučení:

1. Koruna vs. Euro: short @ 26,962, cíl @ 28,00, stop loss @ 26,75 (posunout při překonání 27,40 a 27,70), signál od RSI (při větší averzi k riziku je možné počkat na potvrzení od MACD a na proražení hladiny 27,00)
2. Platina: short @ 1456, cíl @ 1350, stop loss @ 1490 (posunout při poklesu pod 1415 a 1385), signály od MACD a RSI, vysoké riziko. Pokud se po týdnu nebude pohybovat pod 1450 zavřít.

Doporučujeme sledovat:

1. Ropa Brent: short při signálu od MACD nebo RSI (potvrzeného, tj. MACD nebo RSI musí zůstat 2 dny pod signálními linií). Cíl 70, stop-loss 93
2. Stříbro long při růstu nad 1456 s cílem 1490, stop-loss 1440

Instrument	Směr	Open	Datum otevření/zavření	cíl	Stop-loss	P/L (%)	Stav
Měď	short	354,75	22.10.2007	325	340	+6,85%	Držet, stop-loss změněn na 340
Koruna vs. euro	short	26,962	5.11.2007	28,00	26,75		
Platina	short	1456	5.11.2007	1350	1490		

Shrnutí

EUR/CZK

- Posilování koruny se zastavilo na hladině odporu 26,80. Kurz je v konsolidaci.
- Indikátory zatím relativně mírně naznačují možnost obratu. Krátkodobě by měla pokračovat konsolidace v úzkém pásmu 26,80 až 27,00. Střednědobý vývoj naznačí proražení jedné z těchto hladin. Poněkud pravděpodobnější je oslabení koruny nad 27,00.

EUR/USD

- Růst se zpomalil v okolí hladiny podpory 1,45.
- V okolí 1,45 bychom, se měly dočkat krátkodobé konsolidace/korekce. Pokračování trendu k oslabování dolaru by zpochybnilo proražení hladiny odporu 1,43.

Platina

- Kurz je v silném střednědobém rostoucím trendu.
- Indikátory naznačují korekci nebo konsolidaci. ROC60 však stále roste, což ukazuje na pouze krátkodobé zastavení růstu.

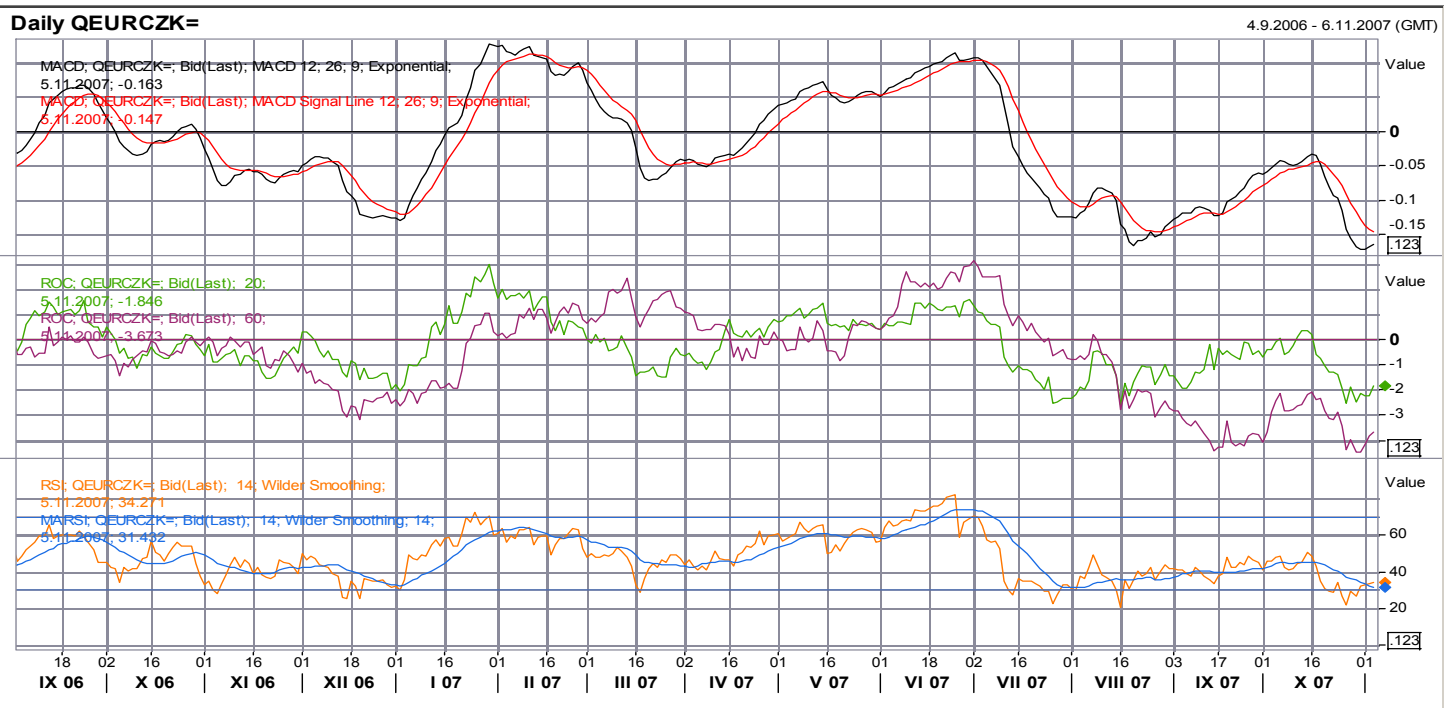
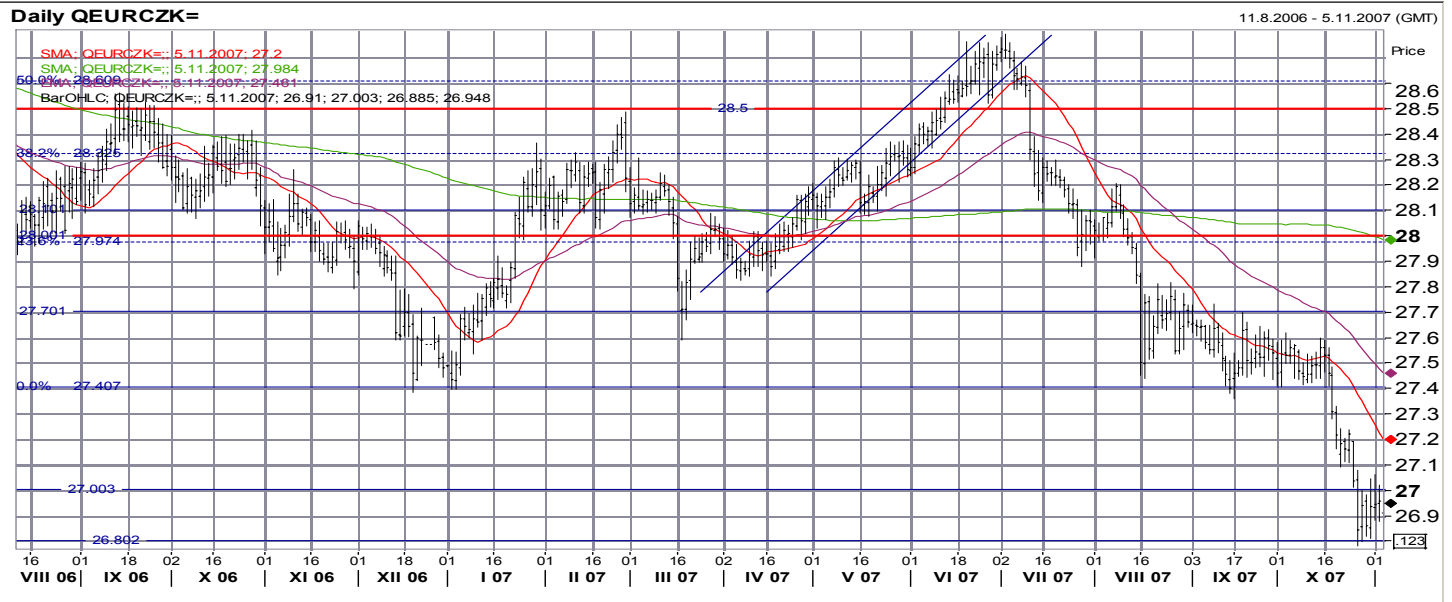
Stříbro

- Kurz se v růstovém trendu blíží k hladině odporu 1456.
- Indikátory ukazují na prostor pro další růst, hladina 1456 by mohla být proražena.

Doporučení a názory v tomto materiálu jsou založeny čistě na technické analýze a tudíž nemusí být v souladu s naší fundamentální prognózou. Naše fundamentálně podložené názory a doporučení najdete v naší Měsíční strategii (www.sporka.cz/analiza).

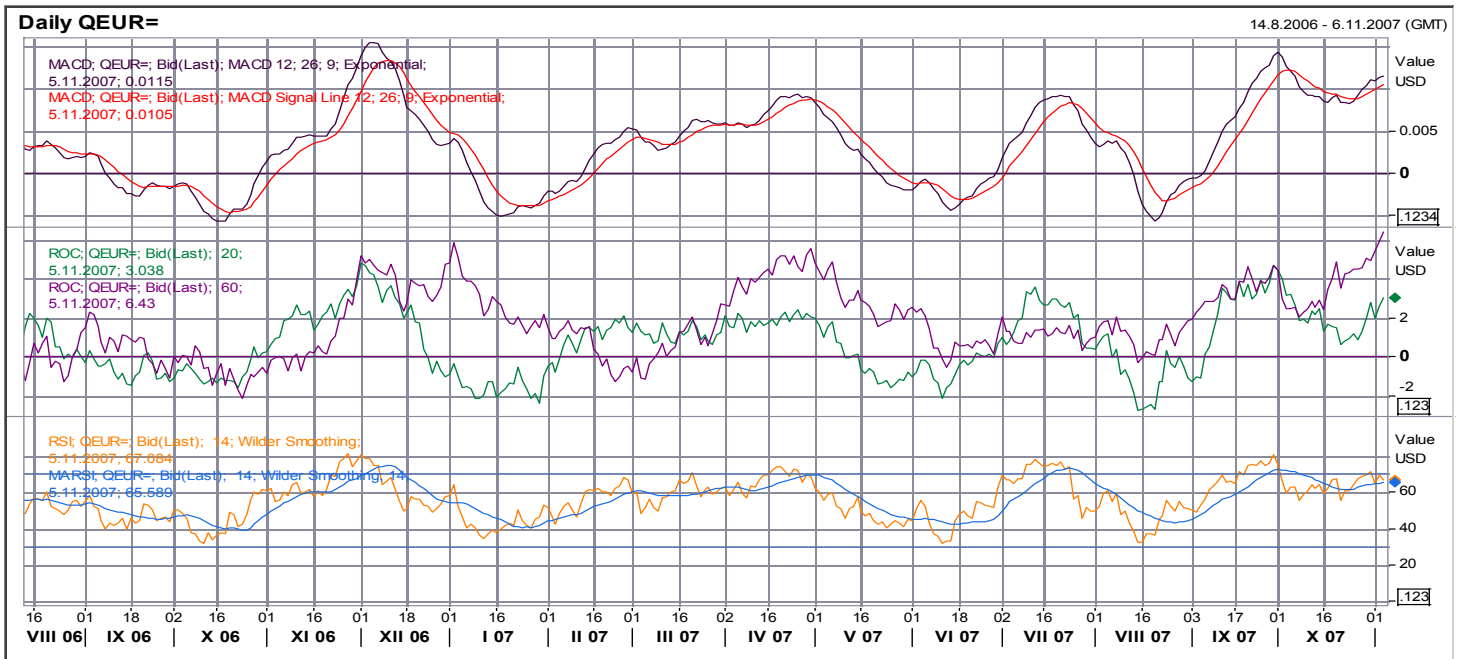
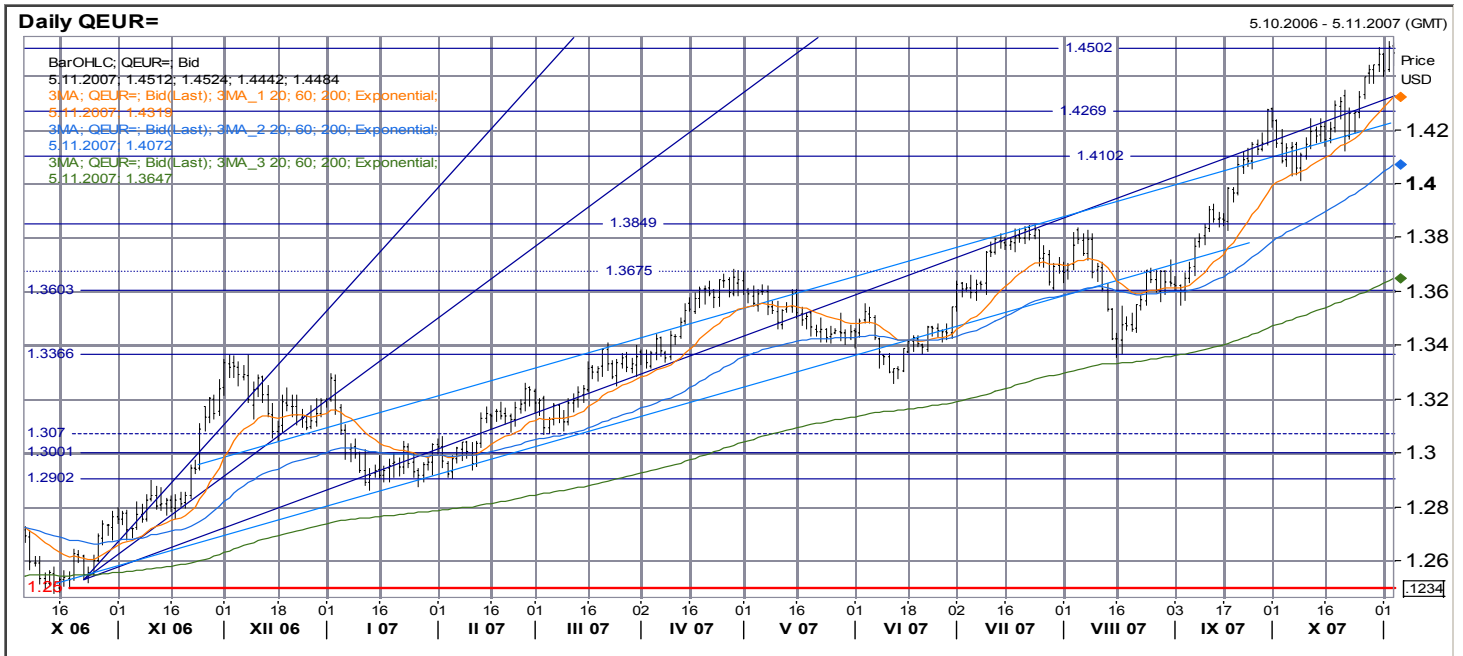
EUR/CZK

- **Hlavní trend: klesající**
- **Krátkodobý trend: konsolidace**
- **R7: 28,886** – fibonacciho hladina, spodní hrana konsolidace, lokální maximum
- **R6: 28,60** fibonacciho hladina, horní hrana konsolidace
- **R5: 28,50** maximum, konsolidace, kulaté číslo
- **R4: 28,32** fibonacciho hladina, spodní úroveň konsolidačního pásma z října, horní úroveň konsolidačního pásma z ledna/února
- **R3: 28,00/27,97** fibonacciho hladina, velká figura, psychologický
- **R2: 27,70** minimum z března
- **R1: 27,40** silná, historické maximum koruny
- **R1: 27,00** psychologická, velká figura
- **S1: 26,80** historické minimum
- Posilování koruny se zastavilo na hladině odporu 26,80. Kurz je v konsolidaci.
- MACD začal otáčet k růstu, mohl by vyslat prodejní signál na korunu.
- Také oba ROC se otočily k růstu. Obzvláště ROC60 je velmi hluboko pod nulou.
- RSI vyslal prodejní signál na korunu, je těsně nad hranicí překoupenosti (z hlediska koruny).
- Indikátory zatím relativně mírně naznačují možnost obrátu. Krátkodobě by měla pokračovat konsolidace v úzkém pásmu 26,80 až 27,00. Střednědobý vývoj naznačí proražení jedné z těchto hladin. Poněkud pravděpodobnější je oslabení koruny nad 27,00.



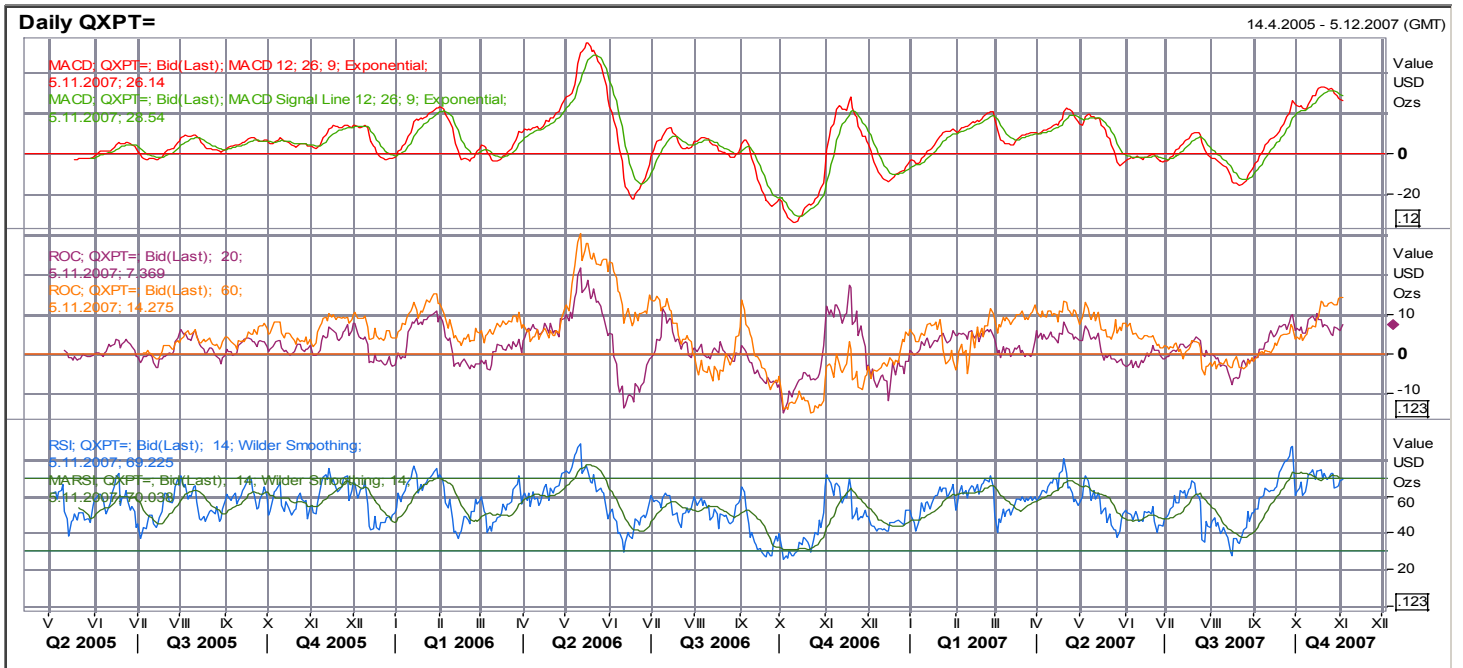
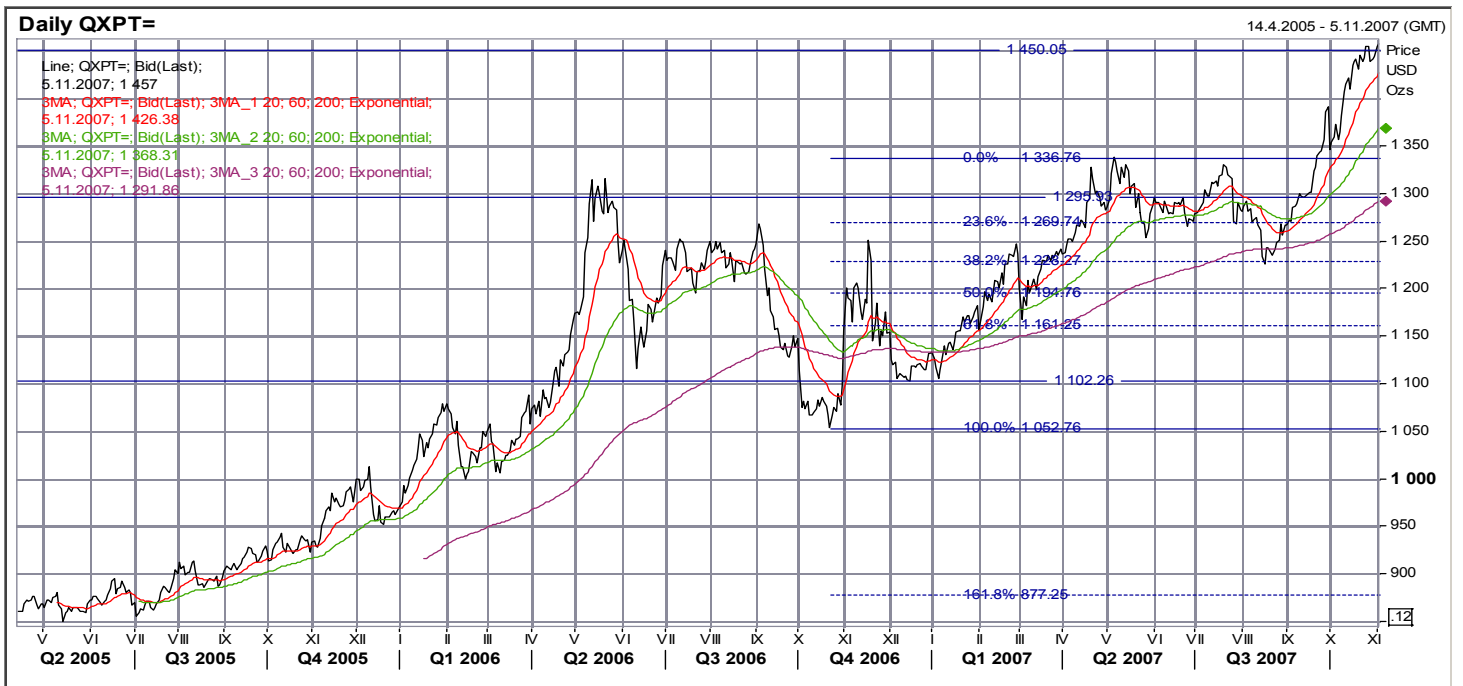
EUR/USD

- **Hlavní trend: rostoucí**
- **Krátkodobý trend: konsolidace**
- **R1: 1,45 historické maximum**
- **S1: 1,43 lokální maximum**
- **S2: 1,400 psychologická**
- **S3: 1,385 lokální maximum**
- **S4: 1,366 lokální maximum**
- **S5: 1,360 lokální maximum**
- **S6: 1,336 pík z listopadu, konsolidační pásmo z března**
- **S7: 1,307 konsolidační pásmo**
- **S8: 1,300 velká figura (psychologický)**
- **S9: 1,290 horní okraj konsolidačního pásma**
- **S10: 1,250 spodní okraj konsolidačního pásma**
- Růst se zpomalil v okolí hladiny podpory 1,45.
- MACD po mírném růstu přešel do stagnace.
- ROC rostou, oba jsou poblíž maxim.
- RSI se drží těsně pod hladinou přeprodanosti (z hlediska dolaru).
- V okolí 1,45 bychom, se měly dočkat krátkodobé konsolidace/korekce. Pokračování trendu k oslabování dolaru by zpochybnilo proražení hladiny odporu 1,43.



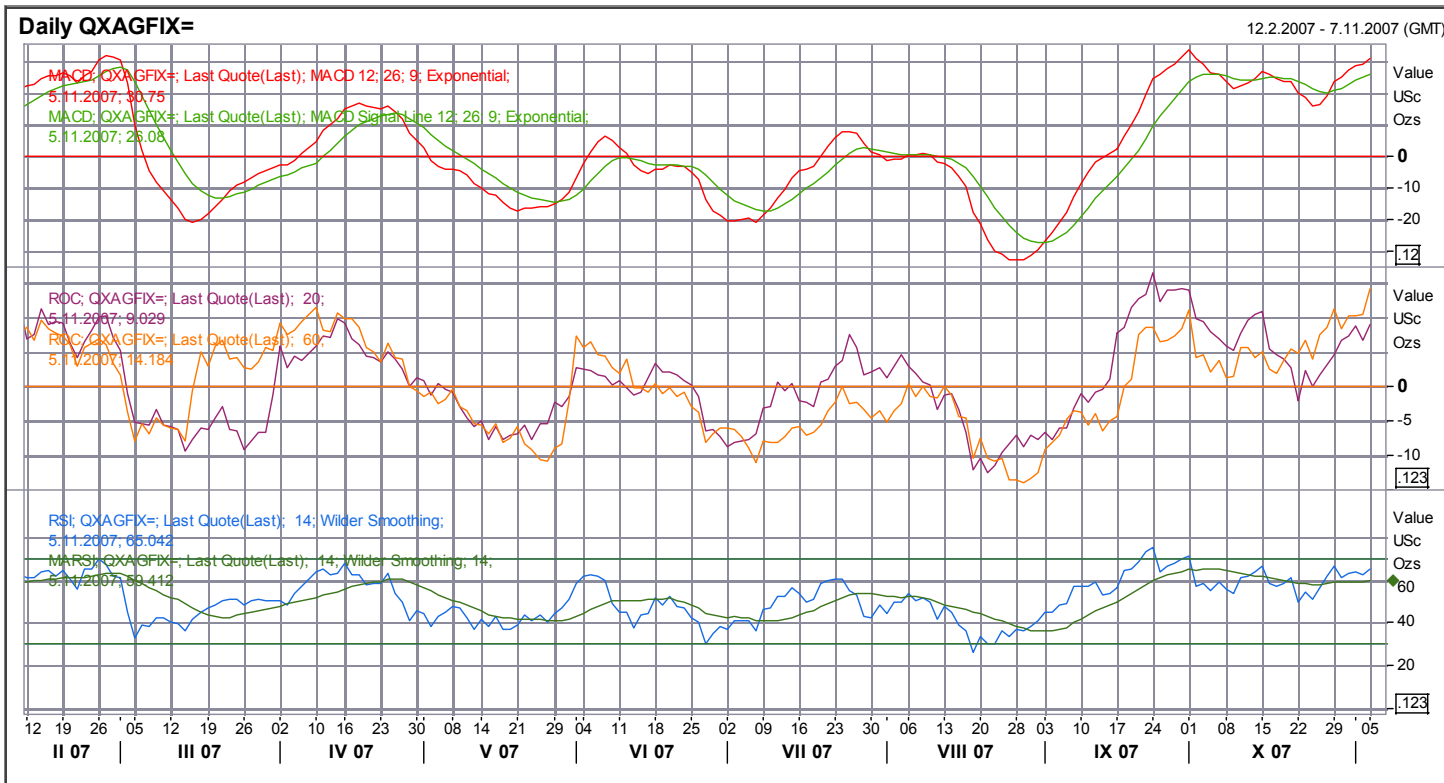
Platina

- **Hlavní trend: rostoucí**
- **Krátkodobý trend: rostoucí**
- **R1:** 1450 historické maximum
- **S1:** 1337 lokální maximum
- **S2:** 1296 horní okraj konsolidačního pásma
- **S3:** 1270 fibonacciho hladina, spodní okraj konsolidačního pásma
- **S4:** 1228 fibonacciho hladina, lokální minimum
- **S5:** 1195: fibonacciho hladina, lokální maxima
- **S6:** 1161 fibonacciho hladina
- **S7:** 1102 spodní okraj konsolidace
- **S8:** 1053 lokální minimum
- Kurz je v silném střednědobém rostoucím trendu.
- MACD vyslal prodejní signál.
- ROC60 roste, ROC20 mírně klesá.
- RSI vyslal prodejní signál.
- Indikátory naznačují korekci nebo konsolidaci. ROC60 však stále roste, což ukazuje na pouze krátkodobé zastavení růstu.



Stříbro

- **Hlavní trend: konsolidace**
- **Krátkodobý trend: růst**
- **R1: 1456 lokální maxima**
- **S1: 1405 lokální maxima**
- **S2: 1371 lokální maxima**
- **S3: 1334 lokální minima**
- **S4: 1312 fibonacciho hladina, lokální maxima/minima**
- **S5: 1268 fibonacciho hladina, lokální minima**
- Kurz se v růstovém trendu blíží k hladině odporu 1456.
- MACD je vysoko nad nulou, ukazuje na postupnou ztrátu momenta.
- Oba ROC jsou nad nulou a rostou.
- RSI je mírně pod hladinou překoupenosti.
- Indikátory ukazují na prostor pro další růst, hladina 1456 by mohla být proražena.



Uzavřené obchody

Instrument	Směr	Open	Datum otevření/zavření	cíl	Stop-loss	P/L (%)	Stav
EUR/USD	short	1,363	24.4.2007/8.5.2007	1,355	1,376	0,59%	Zavřeno , dosažen cíl
měď	short	355	27.4.2007/3.5.2007	300	370	-4,00%	Zavřeno , stop-loss
brent	long	65	3.5.2007, 17.5.2007	70	61	7,69%	Zavřeno , dosažen cíl
Olovo	long	2120	22.5.2007, 29.5.2007	2240	2050	5,66%	Zavřeno , dosažen cíl
EUR/USD	long	1,355	8.5.2007/8.6.2007	1,400	1,335	-1,48%	Zavřeno , stop-loss
Zlato	long	670	4.6.2007/11.6.2007	697	651	-2,84%	Zavřeno , stop-loss
EUR/CZK	short	28,30	8.5.2007/14.6.2007	27,60	28,55	-0,88%	Zavřeno , stop-loss
Olovo	short	2315	11.6.2007/22.6.2007	2110	2380	-2,73%	Zavřeno , stop-loss
EURCHF	short	1,65	29.5.2007/22.6.2007	1,60	1,666	-0,96%	Zavřeno , stop-loss
USD/JPY	short	121,55	21.5.2007/22.6.2007	116,00	124,00	-1,98%	Zavřeno , stop-loss
10-letý EUR RT benchmark	long	97,00	22.6.2007/9.7.2007	99,6	96,8	-0,21%	Zavřeno , stop-loss
Zlato	short	650	25.6.2007/9.7.2007	630	660	-1,52%	Zavřeno , stop-loss
SKK vůči EUR	long	33,90	15.6.2007/13.7.2007	33,20	34,20	2,11%	Zavřeno , dosažen cíl
Platina	long	1285	25.6.2007/18.7.2007	1330	1260	3,50%	Zavřeno , dosažen cíl
Stříbro	short	1303	16.7.2007/23.7.2007	1235	1325	-1,66%	Zavřeno , stop-loss
CZK vůči EUR	long	28,70	5.7.2007/29.7.2007	28,05	28,95	2,32%	Zavřeno , dosažen cíl
HUF vůči EUR	short	245	5.7.2007/26.7.2007	248	244	1,22%	Zavřeno , dosažen cíl
olovo	short	2910	30.7.2007/31.7.2007	2550	3050	-4,59%	Zavřeno , stop-loss
EUR vůči JPY	long	162,07	30.7.2007/10.8.2007	167,6	160,5	-0,97%	Zavřeno , stop-loss
Měď	short	354,3	14.5.2007/16.8.2007	325,5	385	+8,85%	Zavřeno , dosažen cíl
USD vůči EUR	short	1,3423	20.6.2007/15.8.2007	1,40	1,347	+0,35%	Zavřeno , stop gain
PLN vůči EUR	short	3,7587	23.7.2007/16.8.2007	3,83	3,73	+1,90%	Zavřeno , dosažen cíl
CZK vůči EUR	short	28,055	6.8.2007/16.8.2007	28,30	27,88	-0,62%	Zavřeno , stop-loss
HUF vůči EUR	long	251,98	6.8.2007/14.8.2007	245,5	254,2	-0,87%	Zavřeno , stop-loss
Platina	long	1242	20.8.2007/29.8.2007	1265	1225	+1,85%	Zavřeno , dosažen cíl
CHF vůči EUR	short	1,6435	27.8.2007/29.8.2007	1,6650	1,6350	-0,52%	Zavřeno , stop-loss
Dolar vůči jenu	long	115,83	3.9.2007/7.9.2007	119,00	114,00	-1,58%	Zavřeno , stop-loss
Stříbro	long	1170	27.8.2007/12.9.2007	1260	1200	7,69%	Zavřeno , dosažen cíl
CZK vůči EUR	short	27,64	20.8.2007/13.9.2007	28,30	27,48	-0,58%	Zavřeno , stop-loss
Dolar vůči euru	short	1,360	24.8.2007/20.9.2007	1,400	1,348	2,94%	Zavřeno , dosažen cíl
Olovo	short	3190	17.9.2007/21.9.2007	2890	3300	-3,33%	Zavřeno , stop-loss
Zlato	short	734,5	8.10.2007/15.10.2007	705	750	-2,07%	Zavřeno , stop-loss
CZK vs EUR	short	27,48	17.9.2007/19.10.2007	28,00	27,30	-0,66%	Zavřeno , stop-loss
USD vs. EUR	long	1,4092	8.10.2007/18.10.2007	1,367	1,428	-1,32%	Zavřeno , stop-loss
US 10 T-bond	short	102,25	12.9.2007/5.11.2007	99,6	103,2	-0,92%	Zavřeno , stop-loss
Celkem						+10,38%	