

## Přehled doporučení

### Aktuální doporučení:

- Ropa brent: short @ 93, cíl @ 70, stop-loss @ 96. Změnit stop-loss při překročení hladin 90, 85, 80, 75. Otevřeno na základě potenciálního doporučení.
- Měď: long @ 370, cíl @ 370, stop-loss @ 285. Signál od MACD podle potenciálního doporučení. Změnit stop-loss po překročení 324 a 340. Zavřít pokud se do dvou týdnů nedostane nad 324.
- USD k EUR: long @ 1,4663, cíl @ 1,38, stop-loss @ 1,49. signály od RSI a MACD. Změnit stop-\*los po proražení 1,45, 1,43 a 1,40.
- Zlato: short @ 783,85, cíl @ 690, stop – loss @ 810. Proražení hladiny 792,6 signalizuje možnost vytvoření klesajícího trendu. Stop-loss změnit po proražení 765, 740, 730 a 715.
- HUF k EUR: long @ 253,3, cíl @ 246,0, stop-loss @ 256,0. Signál od MACD a ROC. Změnit stop-loss po proražení 251 a 249.

### Potenciální doporučení na týden:

- Koruna k euru: short při signálu od RSI. Cíl 28,00, stop-loss 25,90. Stop-loss měnit při překonání 26,55, 26,70, 27,00, 27,40 a 27,70.

Instrument	Směr	Open	Datum otevření	cíl	Stop-loss	P/L (%)	Stav
Ropa brent	short	93	28.11.2007	70	96	5,91%	Stop-loss změněn na 90
Měď	long	315,7	30.11.2007	370	285	-1,92%	
USD vs. EUR	long	1,4663	3.12.2007	1,38	1,49		
HUF vs. EUR	long	253,3	3.12.2007	246	256		
Zlato	short	783,85	3.12.2007	690	810		

## Shrnutí

### EUR/CZK

- Koruna prorazila hladinu odporu 26,55 a rychle posílila až na 26,20, kde se vytvořila nová hladina odporu. Další je psychologická 26,00.
- Důležité bude chování v okolí hladiny 26,20. Předpokládáme krátkodobou konsolidaci. Další směr by mělo určit proražení 26,20 nebo 26,55.

### EUR/USD

- Trend k oslabování dolaru se otáčí. Otázkou je, zda jde pouze o korekci nebo obrát trendu.
- Možnost obrátu trendu by potvrdilo až proražení hladiny 1,43. Do té doby se jedná pouze o konsolidaci/korekci.

### EUR/PLN

- Kurz se po korekci vrátil k hladině odporu 3,60.
- O dalším vývoji rozhodne hladina 3,60. Pokud by se zlotý odrazil měl by se vrátit spět k 3,69. Méně pravděpodobné (především kvůli překoupenosti ROC60) je proražení 3,60 a následně skokové posílení.

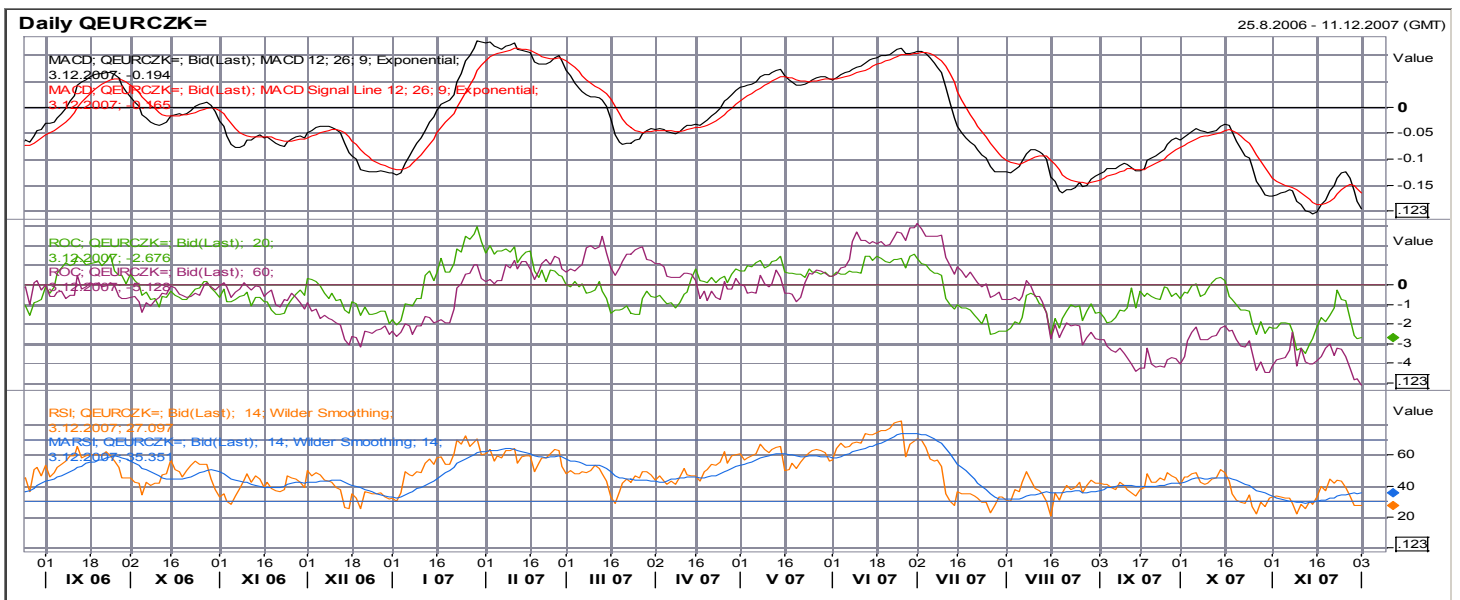
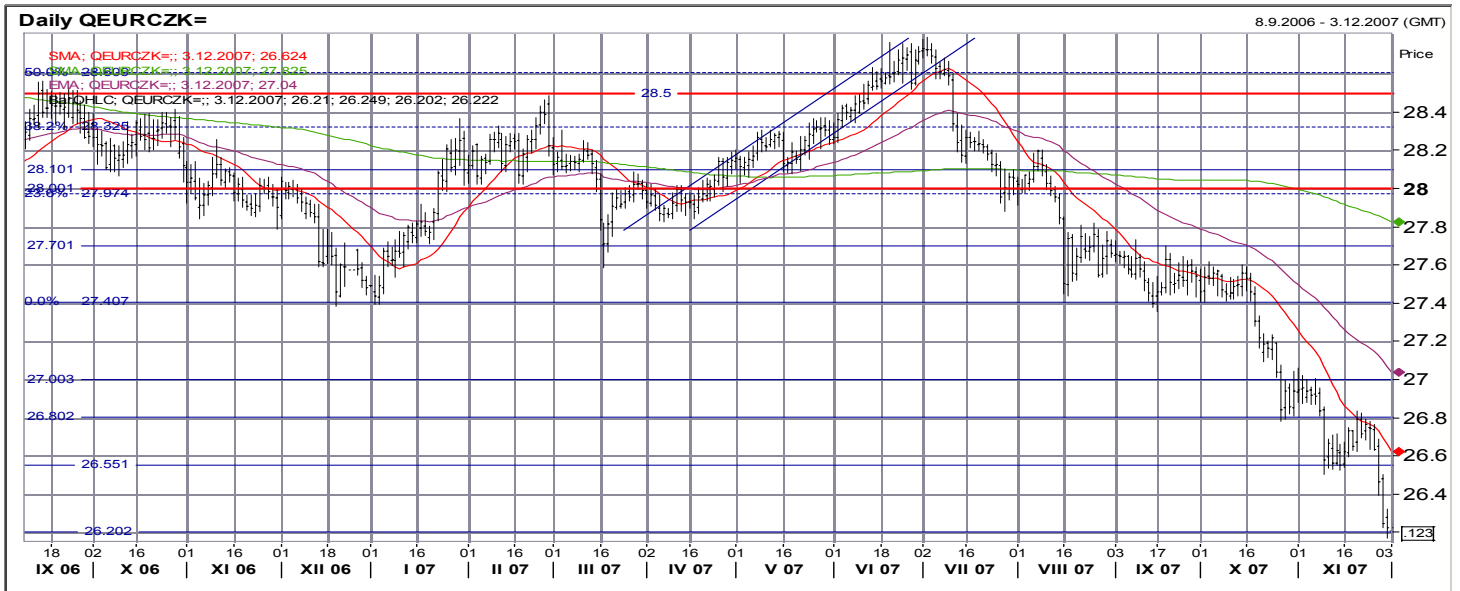
### EUR/HUF

- Kurz se odrazil od hladiny 258 a blíží s e k hladině 251.
- Kurz se vrací k lokálním maximům. Otočit se může už na 249, kde se posilování forintu zastavilo naposledy.

**Doporučení a názory v tomto materiálu jsou založeny čistě na technické analýze a tudíž nemusí být v souladu s naší fundamentální prognózou. Naše fundamentálně podložené názory a doporučení najdete v naší Měsíční strategii ([www.sporka.cz/analzya](http://www.sporka.cz/analzya)).**

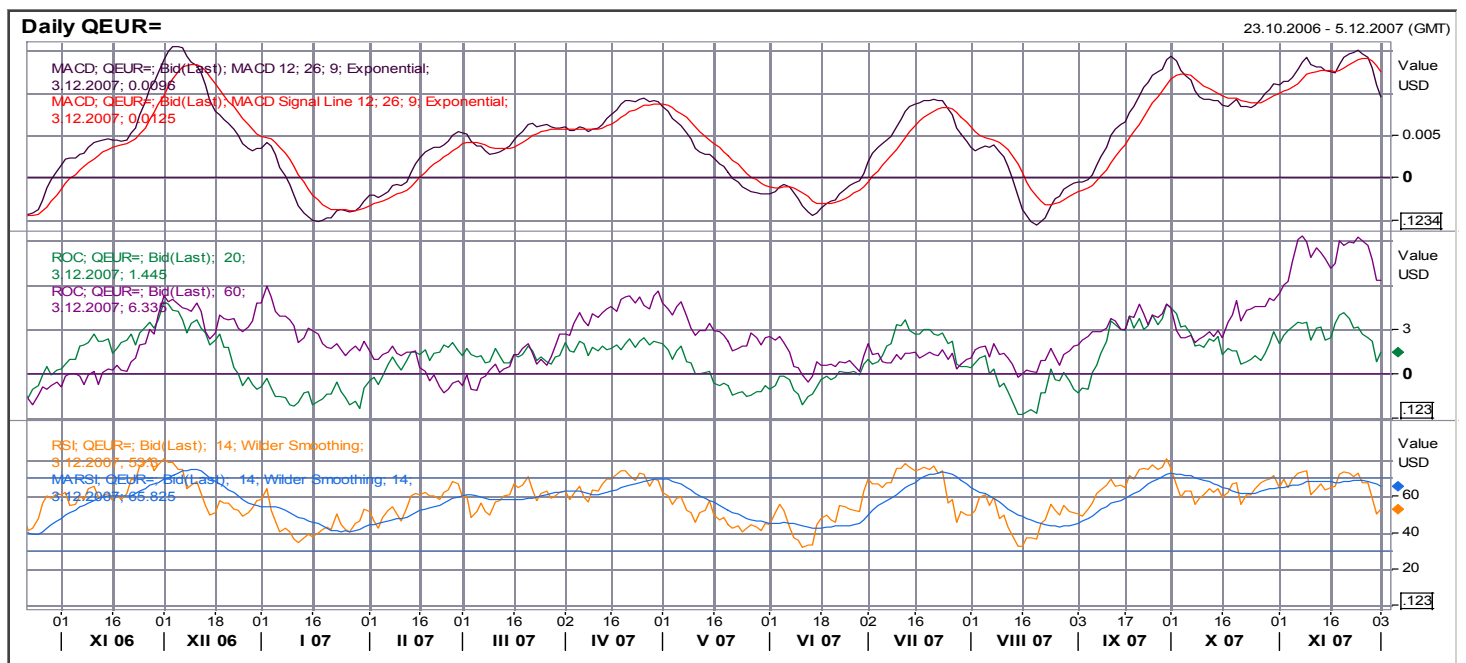
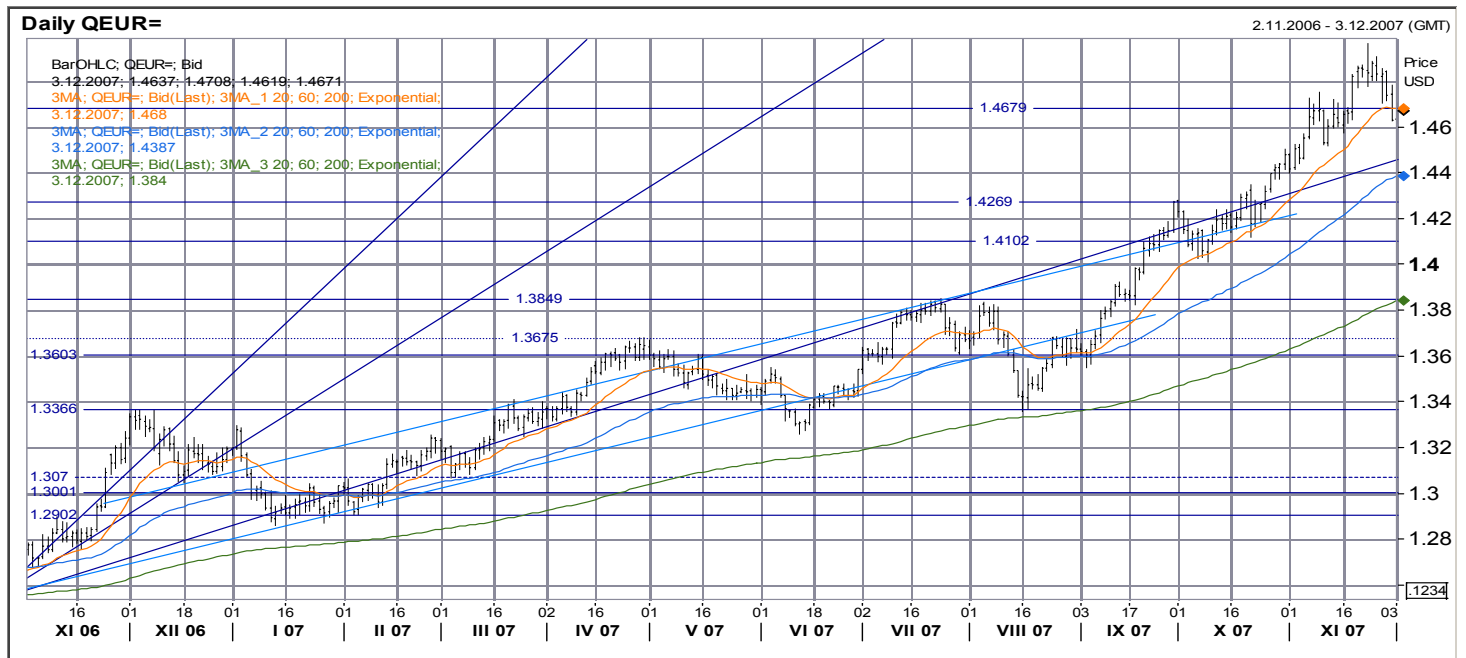
## EUR/CZK

- **Hlavní trend: klesající**
- **Krátkodobý trend: konsolidace**
- **R10:** 28,886 – fibonacciho hladina, spodní hrana konsolidace, lokální maximum
- **R9:** 28,60 fibonacciho hladina, horní hrana konsolidace
- **R8:** 28,50 maximum, konsolidace, kulaté číslo
- **R7:** 28,32 fibonacciho hladina, spodní úroveň konsolidačního pásma z října, horní úroveň konsolidačního pásma z ledna/února
- **R6:** 28,00/27,97 fibonacciho hladina, velká figura, psychologický
- **R5:** 27,70 minimum z března
- **R4:** 27,40 silná, historické maximum koruny
- **R3:** 27,00 psychologická, velká figura, horní hranice konsolidace
- **R2:** 26,80 spodní hranice konsolidace
- **R1:** 26,55 konsolidace
- **S1:** historické minimum
- **S2:** psychologická („velká figura“)
- Koruna prorazila hladinu odporu 26,55 a rychle posílila až na 26,20, kde se vytvořila nová hladina odporu. Další je psychologická 26,00.
- MACD vyslal nákupní signál na korunu a vrátil se na mimořádně záporné úrovně. Vzhledem k tomu jak hluboko je MACD pod nulou, je lepší nákupní signál na korunu ignorovat..
- Také oba ROC se vrátily na z historického hlediska silně překoupené úrovně (z hlediska koruny).
- RSI se dostal pod hranici překoupenosti koruny.
- Důležité bude chování v okolí hladiny 26,20. Předpokládáme krátkodobou konsolidaci. Další směr by mělo určit proražení 26,20 nebo 26,55.



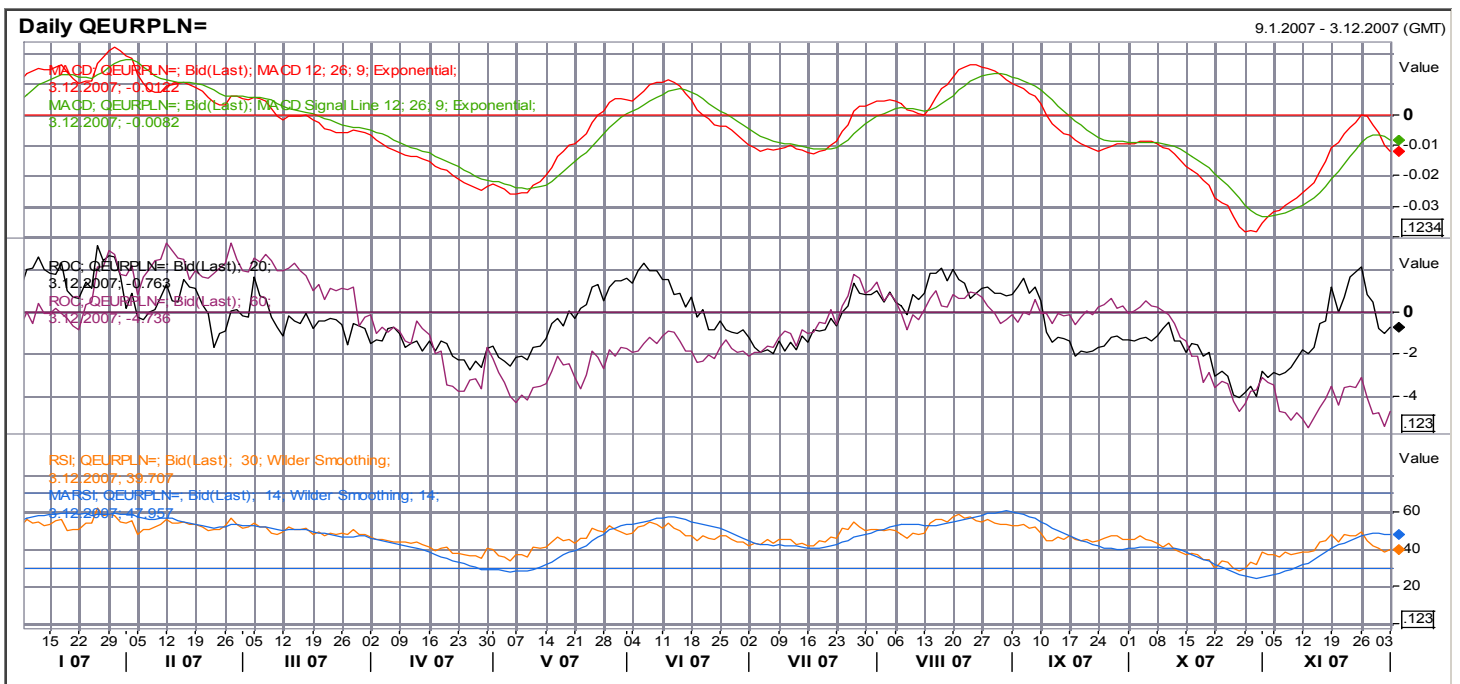
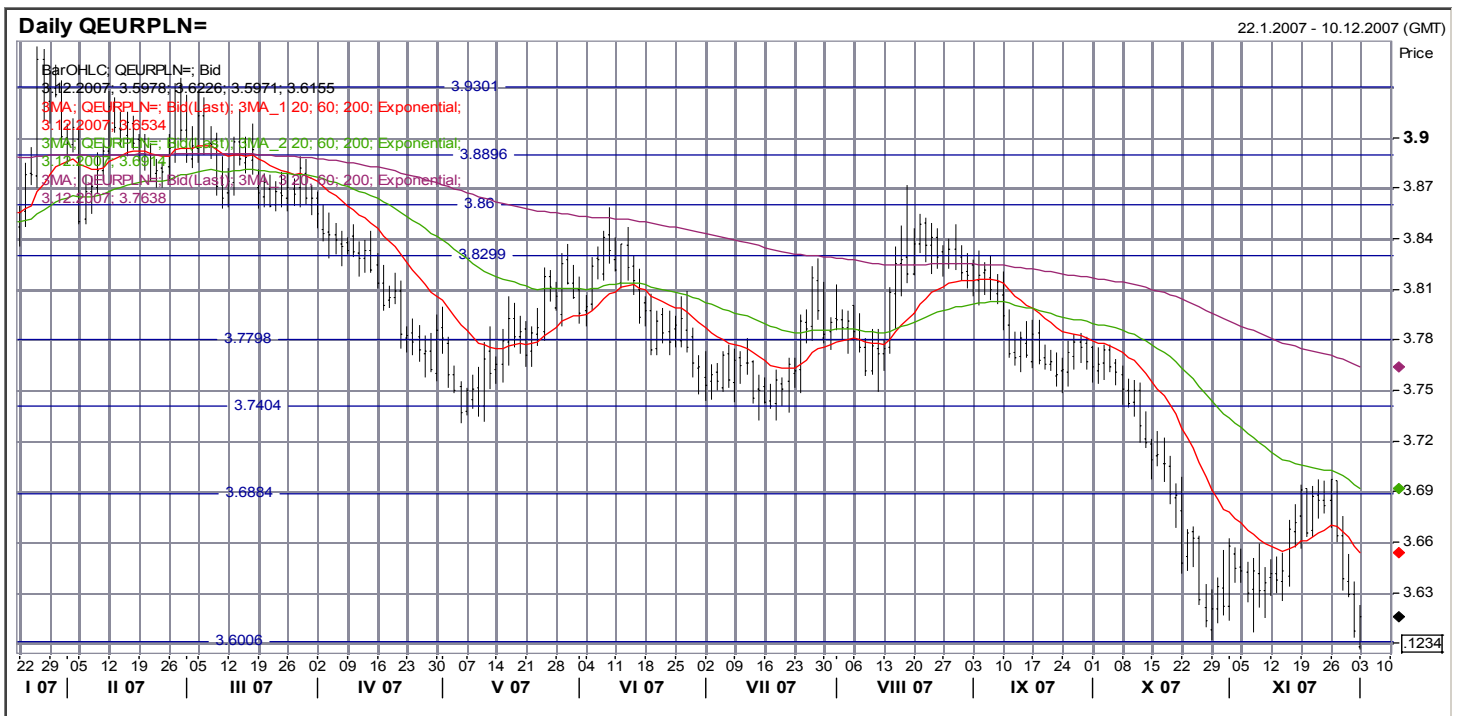
## EUR/USD

- **Hlavní trend: rostoucí**
- **Krátkodobý trend: konsolidace**
- **R1: 1,468 historické maximum**
- **S1: 1,43 lokální maximum**
- **S2: 1,400 psychologická**
- **S3: 1,385 lokální maximum**
- **S4: 1,366 lokální maximum**
- **S5: 1,360 lokální maximum**
- **S6: 1,336 pík z listopadu, konsolidační pásmo z března**
- **S7: 1,307 konsolidační pásmo**
- **S8: 1,300 velká figura (psychologický)**
- **S9: 1,290 horní okraj konsolidačního pásma**
- **S10: 1,250 spodní okraj konsolidačního pásma**
- Trend k oslabování dolaru se otáčí. Otázkou je, zda jde pouze o korekci nebo obrat trendu.
- MACD vyslal nákupní signál na dolar.
- Oba ROC se otočily k poklesu. Zůstávají na nulou, ROC60 je stále hodně vysoko.
- RSI vyslal nákupní signál na dolar a prudce klesá.
- Možnost obratu trendu by potvrdilo až proražení hladiny 1,43. Do té doby se jedná pouze o konsolidaci/korekci.



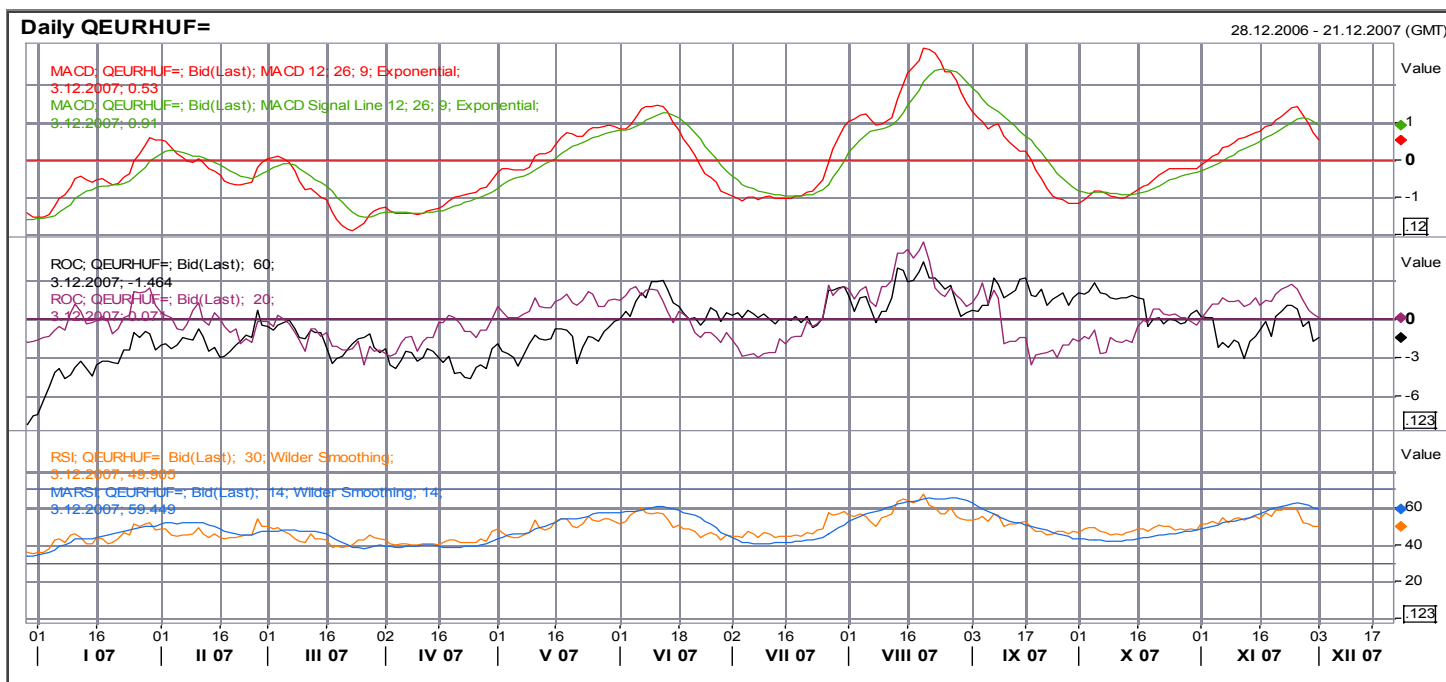
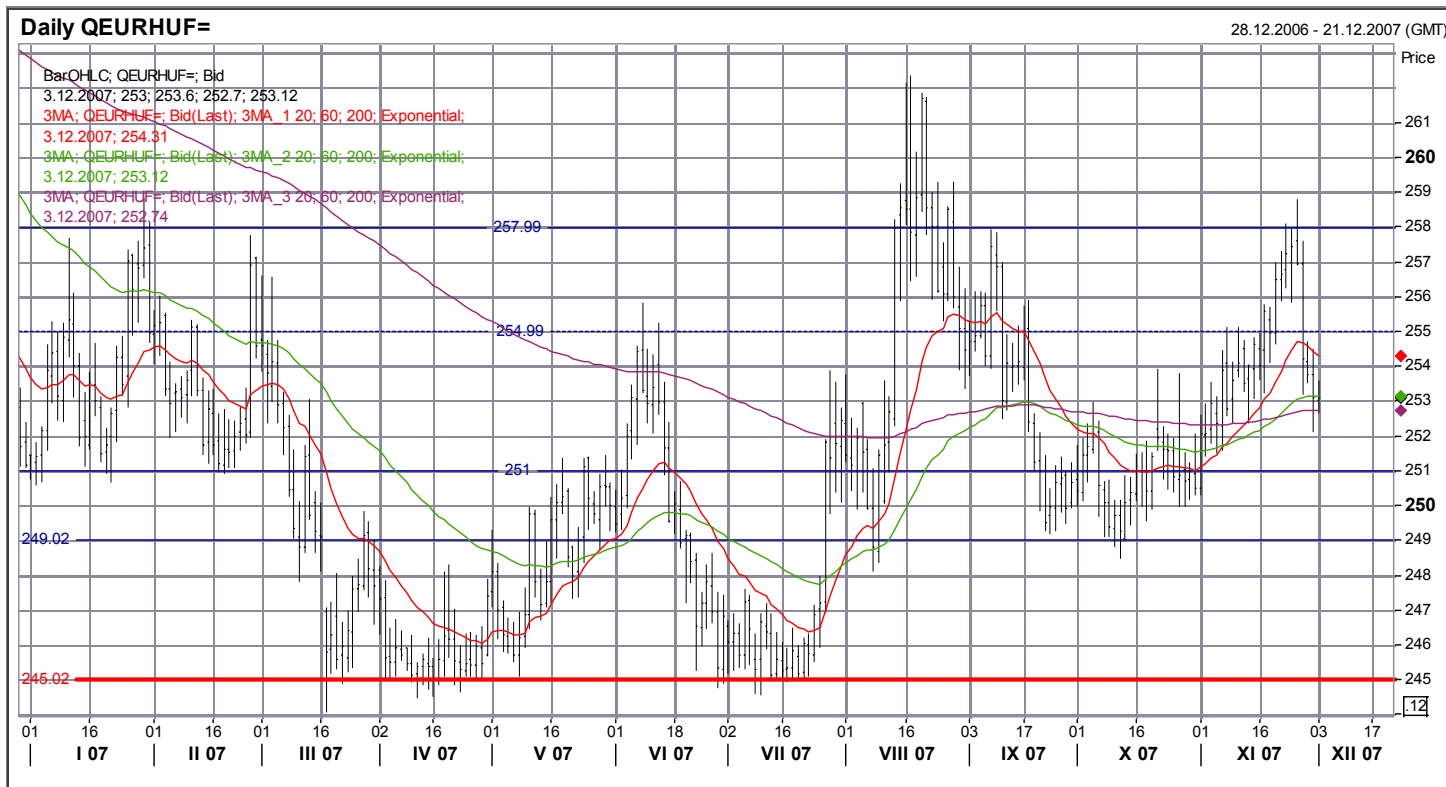
## EUR/PLN

- **Hlavní trend: konsolidace**
- **Krátkodobý trend: klesající**
- **R7:** 3,93 lokální maximum/minimum
- **R6:** 3,89 horní okraj konsolidačního pásma, plato 200-denního klouzavého průměru
- **R5:** 3,86 spodní okraj konsolidačního pásma
- **R4:** 3,83 horní okraj konsolidačního pásma
- **R3:** 3,78 lokální minimum
- **R2:** 3,74 lokální minima
- **R1:** 3,69 odhad z fibonacciho hladin
- **S1:** 3,60 odhad z fibonacciho hladin
- Kurz se po korekci vrátil k hladině odporu 3,60.
- MACD vyslal nákupní signál na zlotý.
- ROC20 se vrátil pod nulu, ROC60 zůstává velmi hluboko pod nulou.
- RSI se z neutrální úrovně pomalu blíží k hranici překoupenosti zlotého.
- O dalším vývoji rozhodne hladina 3,60. Pokud by se zlotý odrazil měl by se vrátit zpět k 3,69. Méně pravděpodobné (především kvůli překoupenosti ROC60) je proražení 3,60 a následně skokové posílení.



## EUR/HUF

- **Hlavní trend: konsolidace**
  - **Krátkodobý trend: pokles**
  - **R3: 260** fibonacciho hladina
  - **R2: 258,0** lokální maxima
  - **R1: 254,3** fibonacciho hladina i
  - **S1: 251,0** spodní hranice konsolidace
  - **S2: 249,0** lokální minima
  - **S3: 244,8** spodní hranice konsolidace
- Kurz se odrazil od hladiny 258 a blíží se k hladině 251.
  - MACD vyslal nákupní signál na forint. Blíží se shora k nule.
  - ROC60 protnul nulu a je mírně pod ní ROC 20 se k nule blíží shora.
  - RSI je neutrální.
  - Kurz se vrací k lokálním maximům. Otočit se může už na 249, kde se posilování forintu zastavilo naposledy.





## Uzavřené obchody

Instrument	Směr	Open	Datum otevření/zavření	cíl	Stop-loss	P/L (%)	Stav
EUR/USD	short	1,363	24.4.2007/8.5.2007	1,355	1,376	0,59%	Zavřeno, dosažen cíl
měď	short	355	27.4.2007/3.5.2007	300	370	-4,00%	Zavřeno, stop-loss
brent	long	65	3.5.2007, 17.5.2007	70	61	7,69%	Zavřeno, dosažen cíl
Olovo	long	2120	22.5.2007, 29.5.2007	2240	2050	5,66%	Zavřeno, dosažen cíl
EUR/USD	long	1,355	8.5.2007/8.6.2007	1,400	1,335	-1,48%	Zavřeno, stop-loss
Zlato	long	670	4.6.2007/11.6.2007	697	651	-2,84%	Zavřeno, stop-loss
EUR/CZK	short	28,30	8.5.2007/14.6.2007	27,60	28,55	-0,88%	Zavřeno, stop-loss
Olovo	short	2315	11.6.2007/22.6.2007	2110	2380	-2,73%	Zavřeno, stop-loss
EURCHF	short	1,65	29.5.2007/22.6.2007	1,60	1,666	-0,96%	Zavřeno, stop-loss
USD/JPY	short	121,55	21.5.2007/22.6.2007	116,00	124,00	-1,98%	Zavřeno, stop-loss
10-letý EUR RT benchmark	long	97,00	22.6.2007/9.7.2007	99,6	96,8	-0,21%	Zavřeno, stop-loss
Zlato	short	650	25.6.2007/9.7.2007	630	660	-1,52%	Zavřeno, stop-loss
SKK vůči EUR	long	33,90	15.6.2007/13.7.2007	33,20	34,20	2,11%	Zavřeno, dosažen cíl
Platina	long	1285	25.6.2007/18.7.2007	1330	1260	3,50%	Zavřeno, dosažen cíl
Stříbro	short	1303	16.7.2007/23.7.2007	1235	1325	-1,66%	Zavřeno, stop-loss
CZK vůči EUR	long	28,70	5.7.2007/29.7.2007	28,05	28,95	2,32%	Zavřeno, dosažen cíl
HUF vůči EUR	short	245	5.7.2007/26.7.2007	248	244	1,22%	Zavřeno, dosažen cíl
olovo	short	2910	30.7.2007/31.7.2007	2550	3050	-4,59%	Zavřeno, stop-loss
EUR vůči JPY	long	162,07	30.7.2007/10.8.2007	167,6	160,5	-0,97%	Zavřeno, stop-loss
Měď	short	354,3	14.5.2007/16.8.2007	325,5	385	+8,85%	Zavřeno, dosažen cíl
USD vůči EUR	short	1,3423	20.6.2007/15.8.2007	1,40	1,347	+0,35%	Zavřeno, stop gain
PLN vůči EUR	short	3,7587	23.7.2007/16.8.2007	3,83	3,73	+1,90%	Zavřeno, dosažen cíl
CZK vůči EUR	short	28,055	6.8.2007/16.8.2007	28,30	27,88	-0,62%	Zavřeno, stop-loss
HUF vůči EUR	long	251,98	6.8.2007/14.8.2007	245,5	254,2	-0,87%	Zavřeno, stop-loss
Platina	long	1242	20.8.2007/29.8.2007	1265	1225	+1,85%	Zavřeno, dosažen cíl
CHF vůči EUR	short	1,6435	27.8.2007/29.8.2007	1,6650	1,6350	-0,52%	Zavřeno, stop-loss
Dolar vůči jenu	long	115,83	3.9.2007/7.9.2007	119,00	114,00	-1,58%	Zavřeno, stop-loss
Stříbro	long	1170	27.8.2007/12.9.2007	1260	1200	7,69%	Zavřeno, dosažen cíl
CZK vůči EUR	short	27,64	20.8.2007/13.9.2007	28,30	27,48	-0,58%	Zavřeno, stop-loss
Dolar vůči euru	short	1,360	24.8.2007/20.9.2007	1,400	1,348	+2,94%	Zavřeno, dosažen cíl
Olovo	short	3190	17.9.2007/21.9.2007	2890	3300	-3,33%	Zavřeno, stop-loss
Zlato	short	734,5	8.10.2007/15.10.2007	705	750	-2,07%	Zavřeno, stop-loss
CZK vs EUR	short	27,48	17.9.2007/19.10.2007	28,00	27,30	-0,66%	Zavřeno, stop-loss
USD vs. EUR	long	1,4092	8.10.2007/18.10.2007	1,367	1,428	-1,32%	Zavřeno, stop-loss
US 10 T-bond	short	102,25	12.9.2007/5.11.2007	99,6	103,2	-0,92%	Zavřeno, stop-loss
Měď	short	354,75	22.10.2007/8.11.2007	325	340	+9,15%	Zavřeno, dosažen cíl
Stříbro	long	1456	6.11.2007/6.11.2007	1490	1440	+2,34%	Zavřeno, dosažen cíl
CZK vůči EUR	short	26,962	5.11.2007/9.11.2007	28,00	26,75	-0,79%	Zavřeno, stop-loss
brent	short	91,20	12.11.2007/14.11.2007	70	90	+1,33%	Zavřeno, stop-gain
Platina	short	1456	5.11.2007/14.11.2007	1350	1415	+2,90%	Zavřeno, stop-gain
USD vs. EUR	long	1,454	12.11.2007/20.12.2007	1,38	1,47	-1,09%	Zavřeno, stop-loss
měď	long	312,3	19.11.2007/21.11.2007	365	295	-5,54%	Zavřeno, stop-loss
Zlato	short	780	19.11.2007/20.11.2007	730	790	-1,27%	Zavřeno, stop-loss
olovo	short	3465	12.11.2007/23.11.2007	2850	3000	+21,58%	Zavřeno, dosažen cíl
stříbro	short	1452	19.11.2007/26.11.2007	1410	1460	-0,55%	Zavřeno, stop-loss

Zlato	long	800	20.11.2007/26.11.2007	835	790	+4,38%	<b>Zavřeno</b> , dosažen cíl
EUR vs. CZK	long	26,71	19.11.2007/28.11.2007	28,00	26,50	-0,79%	<b>Zavřeno</b> , stop-loss
<b>Celkem</b>						<b>+42,03%</b>	