

## Přehled doporučení

### Aktuální doporučení:

1. Dolar vůči jenu: long @ 115,83, cíl @ 119,00, stop-loss @ 114,00. Signál od MACD podpořený dalšími indikátory.

### Doporučujeme sledovat:

1. U desetiletého amerického státního dluhopisu vyčkat na signál od ROC60 (obrat trendu – růst na -10) a potom jít short.
2. Pokud by se platina dostala na hladinu 1270 a otočila (tj. překročení této hladiny a návrat pod ní) k poklesu shortovat
3. Olovo short na 3300, cíl 2850, stop-loss na 3400. Spekulace na odražení od hladiny odporu. Alternativa jít long na 2850 s cílem 3280 a stop-lossem 2780. Obě možnosti jsou spekulace na kolísání v pásmu.

Instrument	Směr	Open	Datum otevření/zavření	cíl	Stop-loss	P/L (%)	Stav
Koruna vůči euru	short	27,64	20.8.2007	28,30	27,48	0,07%	Držet
Dolar vůči euru	short	1,360	24.8.2007	1,400	1,348	0,22%	Držet
Stříbro	long	1170	27.8.2007	1260	1200	3,42%	Držet, upraven stop-loss, max. 2 týdny
Dolar vůči jenu	long	115,83	3.9.2007	119,00	114,00		

## Shrnutí

### EUR/CZK

- Koruna stále konsoliduje v okolí hladiny 27,70.
- Nastavení indikátorů podporuje očekávání oslabení koruny, tento scénář by potvrdilo definitivní proražení hladiny 27,70. Pokud se tak stane měla by koruna oslabit k 28,00.

### EUR/USD

- Oslabování dolaru se prakticky zastavilo, kurz přechází do konsolidace lehce nad 1,36.
- Indikátory ukazují zvýšené riziko krátkodobého posílení dolaru.

### USD/JPY

- Kurz je v konsolidaci mezi 114,87 a 116,62.
- Po konsolidaci by mělo pokračovat posilování dolaru, ukazují to poměrně zřetelně indikátory.

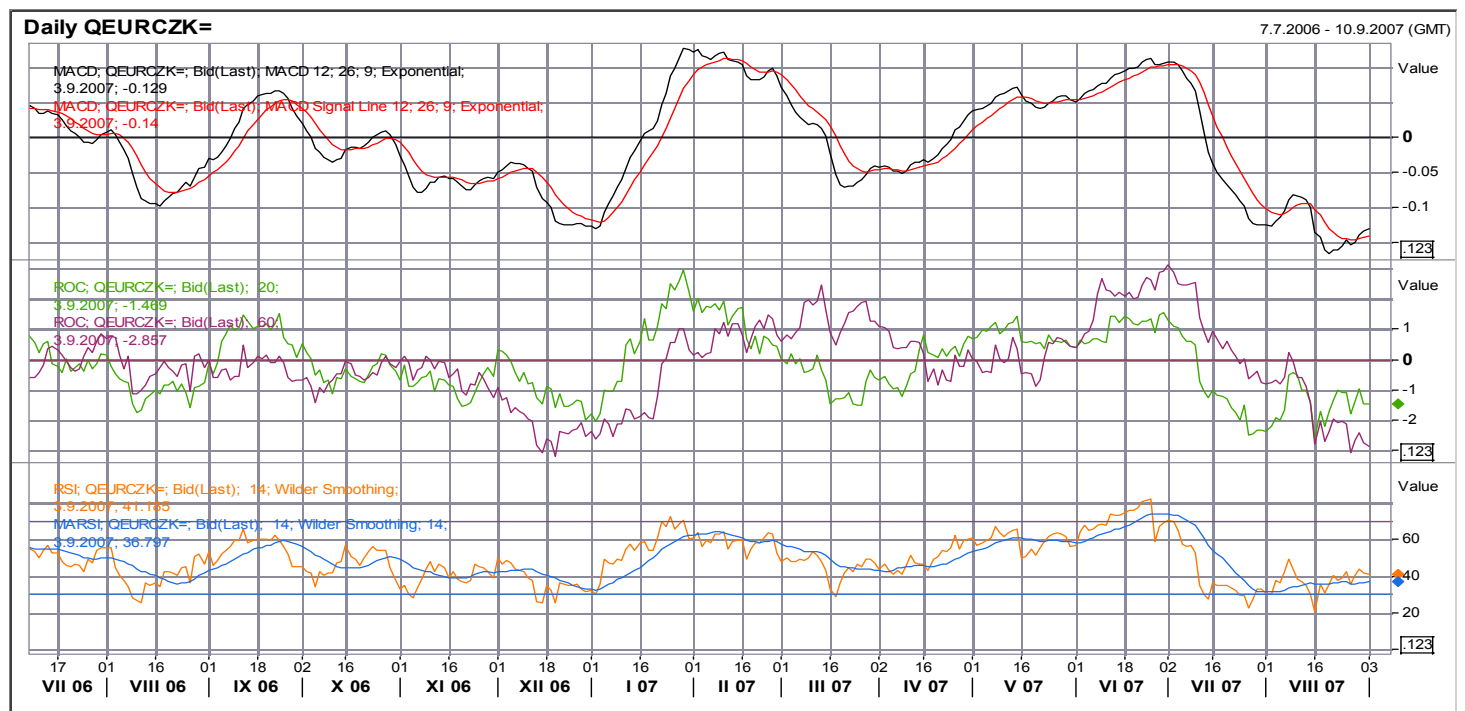
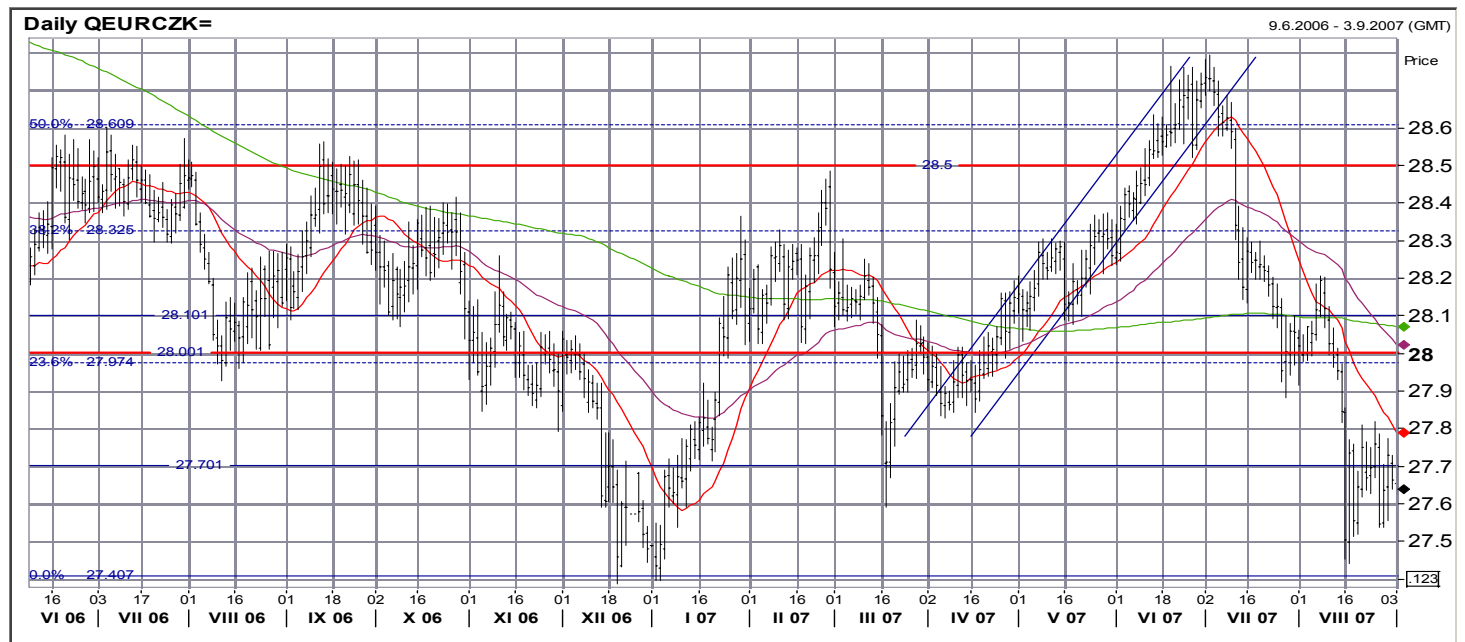
### Zlato

- Cena kolísá mezi hladinami 639,3 a 690,0.
- Pro další vývoj bude důležité proražení hladiny 690,0 nebo 639,3. Zatím je možné spekulovat na kolísání mezi těmito hladinami.

**Doporučení a názory v tomto materiálu jsou založeny čistě na technické analýze a tudíž nemusí být v souladu s naší fundamentální prognózou. Naše fundamentálně podložené názory a doporučení najdete v naší Měsíční strategii ([www.sporka.cz/analiza](http://www.sporka.cz/analiza)).**

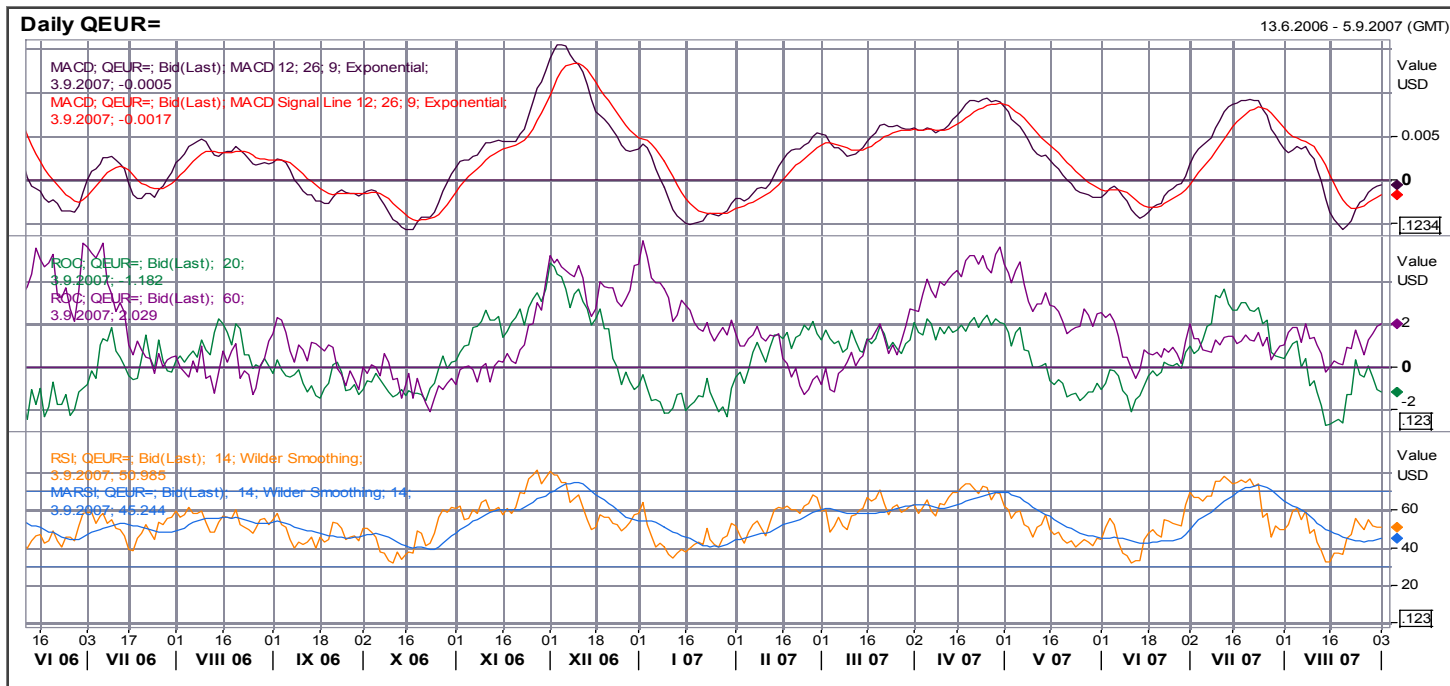
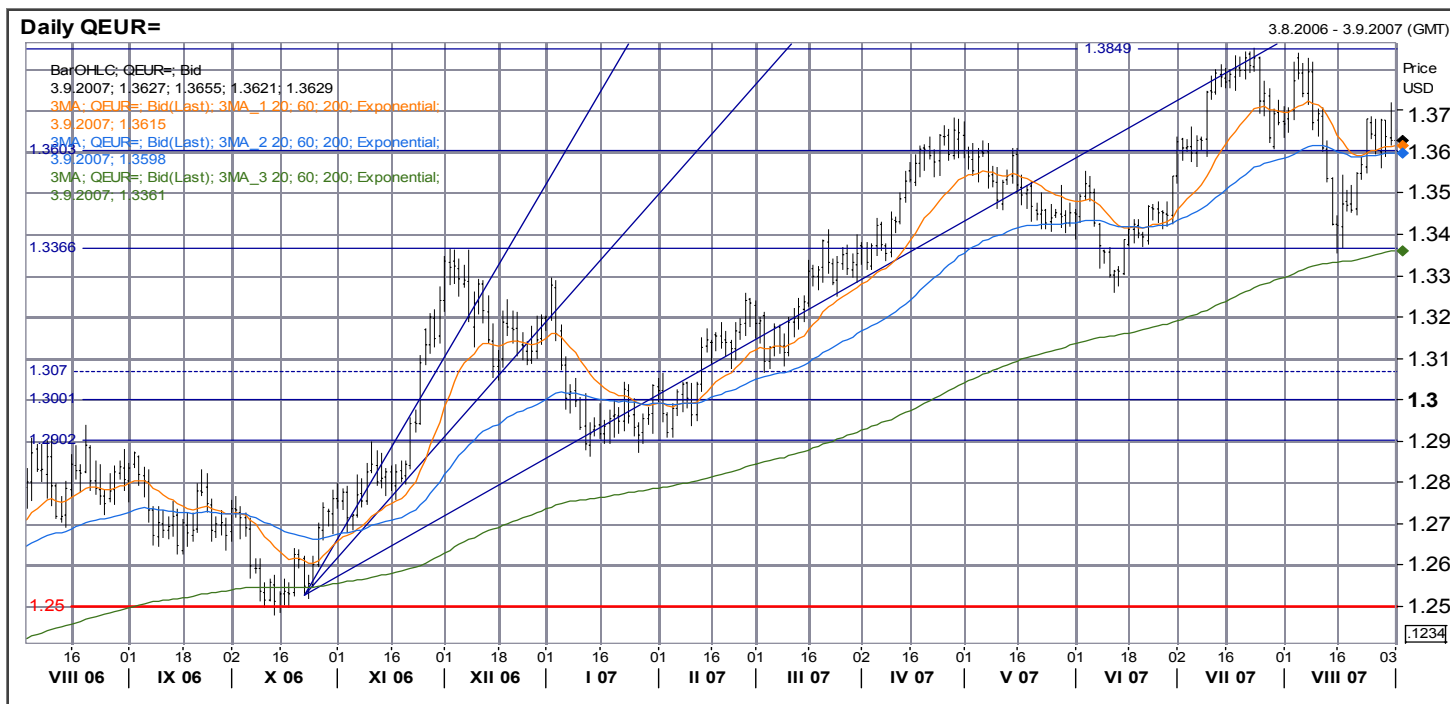
## EUR/CZK

- **Hlavní trend: konsolidace**
- **Krátkodobý trend: konsolidace po posílení**
- **R5:** 28,886 – fibonacciho hladina, spodní hrana konsolidace, lokální maximum
- **R4:** 28,60 fibonacciho hladina, horní hrana konsolidace
- **R3:** 28,50 maximum, konsolidace, kulaté číslo
- **R2:** 28,32 fibonacciho hladina, spodní úroveň konsolidačního pásma z října, horní úroveň konsolidačního pásma z ledna/února
- **R1:** 28,00/27,97 fibonacciho hladina, „velká figura“, psychologický
- **S1:** 27,70 minimum z března
- **S2:** 27,40 silná, historické maximum koruny
- Koruna stále konsoliduje v okolí hladiny 27,70.
- MACD vyslal prodejní signál na korunu, což potvrzuje prostor pro její oslabení.
- ROC20 roste, ROC60 se ovšem vrátil k poklesu. Vzhledem k tomu, jak hluboko je pod nulou by neměl mít pro další pokles mnoho prostoru. V každém případě to však vysílá varovný signál o možnosti střednědobého obratu k posilování koruny.
- RSI velmi pomalu stoupá k neutrální úrovni.
- Nastavení indikátorů podporuje očekávání oslabení koruny, tento scénář by potvrdilo definitivní proražení hladiny 27,70. Pokud se tak stane měla by koruna oslabit k 28,00.



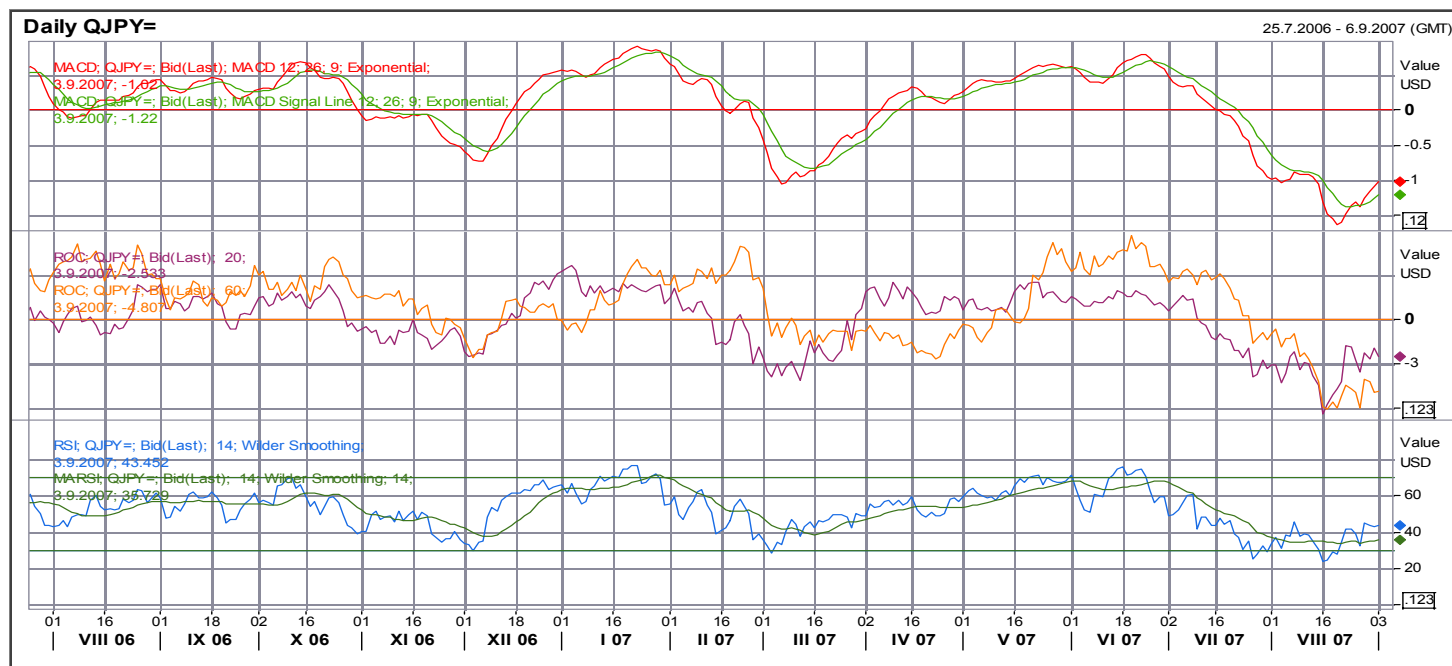
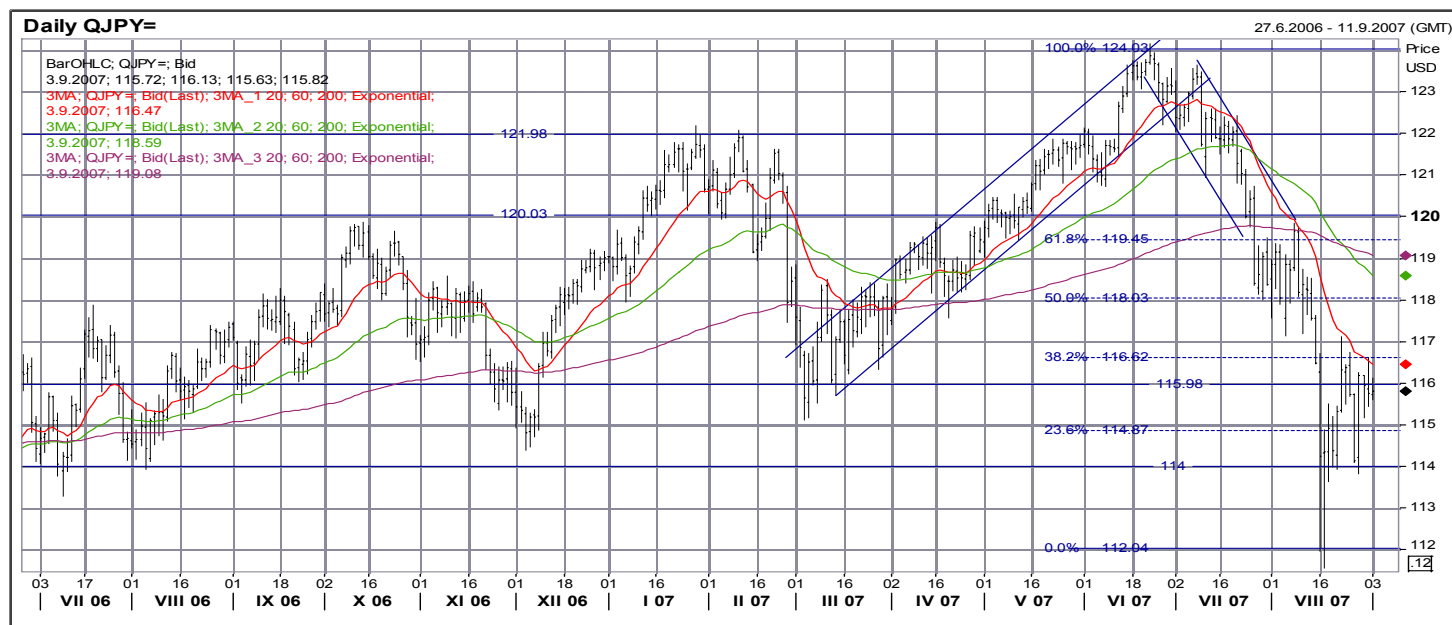
## EUR/USD

- **Hlavní trend: rostoucí**
- **Krátkodobý trend: končící korekce**
- **R3:** 1,400 psychologická
- **R2:** 1,385 lokální maximum
- **R1:** 1,366 lokální maximum
- **S1:** 1,360 lokální maximum
- **S2:** 1,336 pík z listopadu, konsolidační pásmo z března
- **S3:** 1,307 konsolidační pásmo
- **S4:** 1,300 velká figura (psychologický)
- **S5:** 1,290 horní okraj konsolidačního pásma
- **S6:** 1,250 spodní okraj konsolidačního pásma
- Oslabování dolaru se prakticky zastavilo, kurz přechází do konsolidace lehce nad 1,36.
- MACD ukazuje na zřetelnou ztrátu momenta, nedostalo se zatím nad nulu. To zvyšuje riziko obratu k posilování dolaru.
- ROC60 se drží nad nulou, ROC20 naopak pod ní. Střednědobě by tedy měl trvat tlak na oslabení dolaru, krátkodobě je možné jeho posílení.
- RSI mírně klesá, což vytváří náznak divergence. Opět ukazuje na riziko obratu k posilování dolaru.
- Indikátory ukazují zvýšené riziko krátkodobého posílení dolaru.



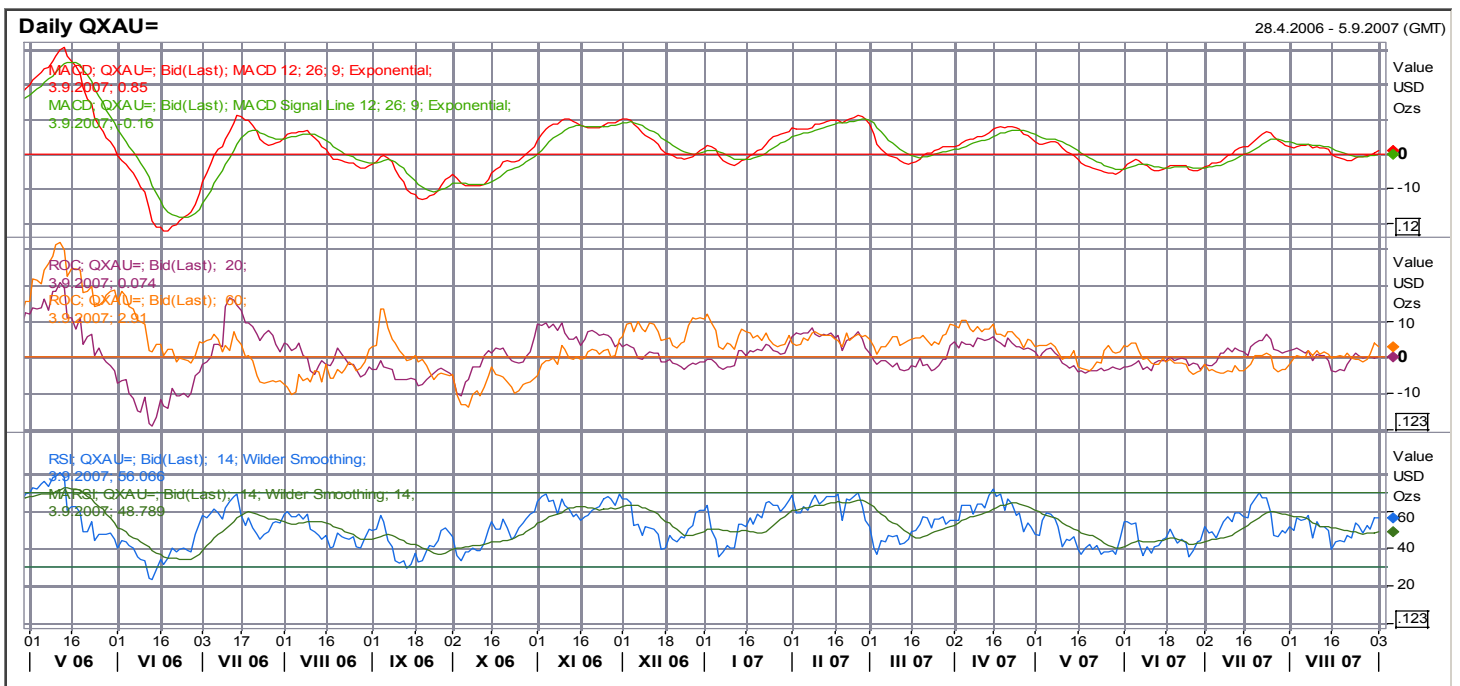
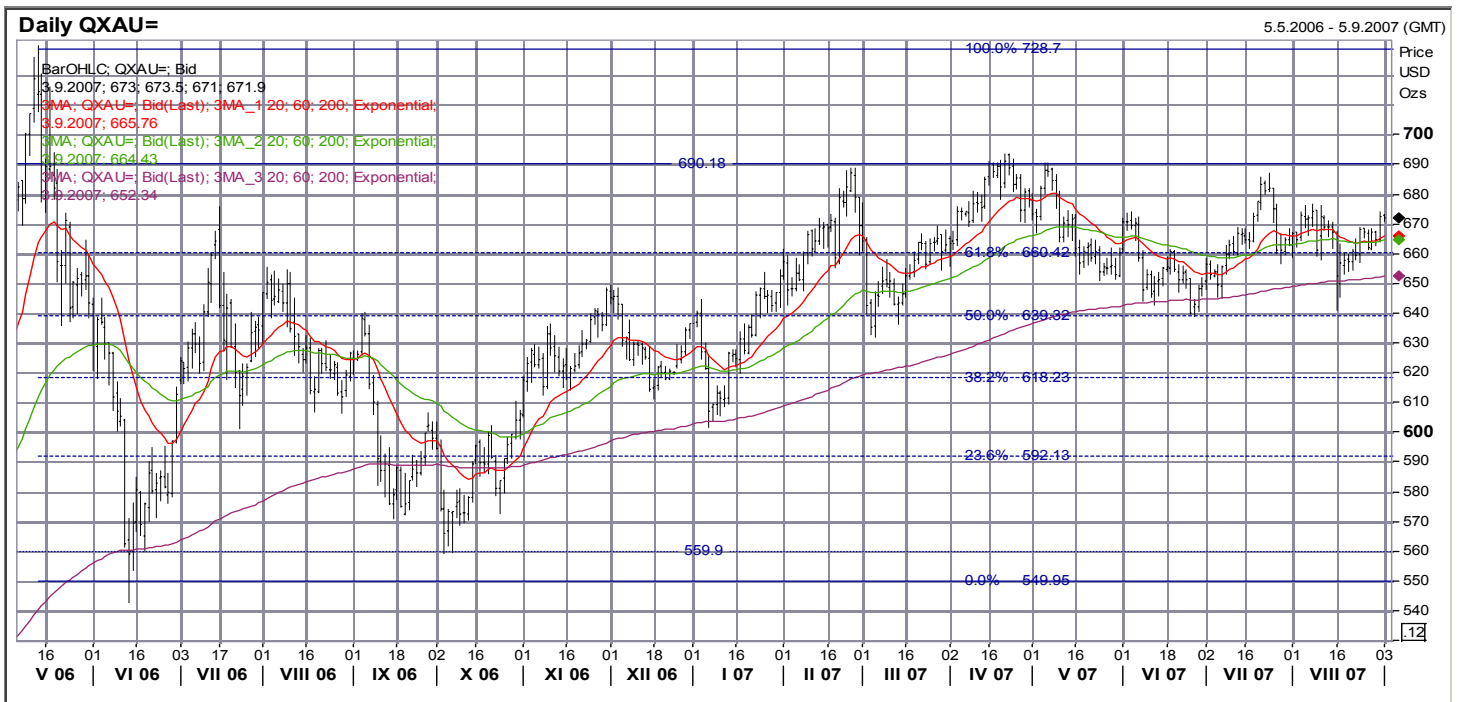
## USDJPY

- **Hlavní trend: konsolidace**
- **Krátkodobý trend: obrat k růstu (?)**
- **R4:** 124 lokální maximum
- **R3:** 122 lokální maxima
- **R2:** 120 spodní hranice konsolidačního pásma, „velká figura“
- **R4:** 119,45 fibonacciho hladina
- **R3:** 118,03 fibonacciho hladina
- **R2:** 116,62 fibonacciho hladina
- **R1:** 116 lokální minima
- **S1:** 114,87 fibonacciho hladina
- **S2:** 114 lokální minima
- **S3:** 112 lokální minimum
- Kurz je v konsolidaci mezi 114,87 a 116,62.
- MACD vyslal nákupní signál na dolar, ukazuje na nárůst momenta.
- Oba ROC se otočily k růstu, jsou zatím hluboko pod nulou.
- RSI roste k neutrální linii.
- Po konsolidaci by mělo pokračovat posilování dolaru, ukazují to poměrně zřetelně indikátory.



## Zlato

- **Hlavní trend: konsolidace**
- **Krátkodobý trend: konsolidace**
- **R7:** 728,7 lokální maximum
- **R6:** 690 lokální maxima
- **R5:** 660,4 fibonacciho hladina
- **R4:** 639,3 fibonacciho hladina, lokální minima/maxima
- **R3:** 618,2 fibonacciho hladina
- **R2:** 592,1 fibonacciho hladina
- **S1:** 560 lokální minimum
- **S2:** 550 lokální minimum
- Cena kolísá mezi hladinami 639,3 a 690,0.
- MACD je momentálně zcela neutrální.
- ROC60 ukazuje lehký náznak budování momenta na posílení zlata. ROC20 neutrální.
- RSI je v rostoucím trendu, což ukazuje na možnost krátkodobého růstu ceny zlata.
- Pro další vývoj bude důležité proražení hladiny 690,0 nebo 639,3. Zatím je možné spekulovat na kolísání mezi těmito hladinami.



## Uzavřené obchody

Instrument	Směr	Open	Datum otevření/zavření	cíl	Stop-loss	P/L (%)	Stav
EUR/USD	short	1,363	24.4.2007/8.5.2007	1,355	1,376	0,59%	Zavřeno, dosažen cíl
měď	short	355	27.4.2007/3.5.2007	300	370	-4,00%	Zavřeno, stop-loss
brent	long	65	3.5.2007, 17.5.2007	70	61	7,69%	Zavřeno, dosažen cíl
Olovo	long	2120	22.5.2007, 29.5.2007	2240	2050	5,66%	Zavřeno, dosažen cíl
EUR/USD	long	1,355	8.5.2007/8.6.2007	1,400	1,335	-1,48%	Zavřeno, stop-loss
Zlato	long	670	4.6.2007/11.6.2007	697	651	-2,84%	Zavřeno, stop-loss
EUR/CZK	short	28,30	8.5.2007/14.6.2007	27,60	28,55	-0,88%	Zavřeno, stop-loss
Olovo	short	2315	11.6.2007/22.6.2007	2110	2380	-2,73%	Zavřeno, stop-loss
EURCHF	short	1,65	29.5.2007/22.6.2007	1,60	1,666	-0,96%	Zavřeno, stop-loss
USD/JPY	short	121,55	21.5.2007/22.6.2007	116,00	124,00	-1,98%	Zavřeno, stop-loss
10-letý EUR RT benchmark	long	97,00	22.6.2007/9.7.2007	99,6	96,8	-0,21%	Zavřeno, stop-loss
Zlato	short	650	25.6.2007/9.7.2007	630	660	-1,52%	Zavřeno, stop-loss
SKK vůči EUR	long	33,90	15.6.2007/13.7.2007	33,20	34,20	2,11%	Zavřeno, dosažen cíl
Platina	long	1285	25.6.2007/18.7.2007	1330	1260	3,50%	Zavřeno, dosažen cíl
Stříbro	short	1303	16.7.2007/23.7.2007	1235	1325	-1,66%	Zavřeno, stop-loss
CZK vůči EUR	long	28,70	5.7.2007/29.7.2007	28,05	28,95	2,32%	Zavřeno, dosažen cíl
HUF vůči EUR	short	245	5.7.2007/26.7.2007	248	244	1,22%	Zavřeno, dosažen cíl
olovo	short	2910	30.7.2007/31.7.2007	2550	3050	-4,59%	Zavřeno, stop-loss
EUR vůči JPY	long	162,07	30.7.2007/10.8.2007	167,6	160,5	-0,97%	Zavřeno, stop-loss
Měď	short	354,3	14.5.2007/16.8.2007	325,5	385	+8,85%	Zavřeno, dosažen cíl
USD vůči EUR	short	1,3423	20.6.2007/15.8.2007	1,40	1,347	+0,35%	Zavřeno, stop gain
PLN vůči EUR	short	3,7587	23.7.2007/16.8.2007	3,83	3,73	+1,90%	Zavřeno, dosažen cíl
CZK vůči EUR	short	28,055	6.8.2007/16.8.2007	28,30	27,88	-0,62%	Zavřeno, stop-loss
HUF vůči EUR	long	251,98	6.8.2007/14.8.2007	245,5	254,2	-0,87%	Zavřeno, stop-loss
Platina	long	1242	20.8.2007/29.8.2007	1265	1225	+1,85%	Zavřeno, dosažen cíl
Švýcarský frank vůči euru	short	1,6435	27.8.2007/29.8.2007	1,6650	1,6350	-0,52%	Zavřeno, stop-loss
<b>Celkem</b>						<b>+10,21%</b>	