

Přehled doporučení

Aktuální doporučení:

Doporučujeme sledovat:

1. Ropa Brent long: pokud by se vrátila pod 65
2. Olovo: pokusit se zachytit pík po současném prudkém růstu (RSI, MACD signály)
3. Česká koruna long: při signálu od RSI
4. EURPLN – sledovat signál konce trendu po dosažení hladiny 3,74

| Instrument | Směr | Open | Datum otevření/zavření | cíl | Stop-loss | P/L (%) | Stav |
|--------------------------|-------|--------|------------------------|-------|-----------|---------|---|
| Měď | short | 354,3 | 14.5.2007 | 325,5 | 385 | 0,51% | Držet |
| SKK vůči EUR | long | 33,90 | 15.6.2007 | 33,20 | 34,20 | 1,09% | Držet |
| 10-letý EUR RT benchmark | long | 97,00 | 22.6.2007 | 99,6 | 96,8 | 0,84% | Držet |
| USD vůči EUR | short | 1,3423 | 20.6.2007 | 1,40 | 1,347 | 1,32% | Držet, po dosažení 1,36 upraven stop-loss |
| Platina | long | 1285 | 25.6.2007 | 1330 | 1260 | -0,58% | Držet |
| Zlato | short | 650 | 25.6.2007 | 630 | 660 | -0,66% | Držet |

Shrnutí

EUR/CZK

- Mikrokorekce způsobila falešný signál u RSI a téměř i u MACD. Koruna konsoliduje nad 28,60. Pro další vývoj bude důležité zda se udrží nad 28,50 a zda se jí podaří prorazit 28,886.
- Trend momentálně zbrzdil. Pokud by začal ztrácet momentum byl by čas otevřít dlouhou pozici v korunách. Koruna však může přejít do konsolidace, což by odstranilo její přeprodanost, ale nemuselo znamenat obrat trendu.

EUR/USD

- Kurz se dostal nad důležitou hladinu 1,36, což potvrzuje přechod k oslabování dolaru.
- V okolí 1,36 nebo historických maxim může dojít ke konsolidaci, pokud budou tyto hladiny překonány otevře se cesta k 1,40.

EUR/PLN

- Cena je v posilujícím (z hlediska zlatého) trendu v rámci konsolidace.
- Zlotý může otestovat důležitou hladinu 3,74, její překonání by však bylo překvapením. V úvahu přichází spekulace na odražení zlatého od 3,74.

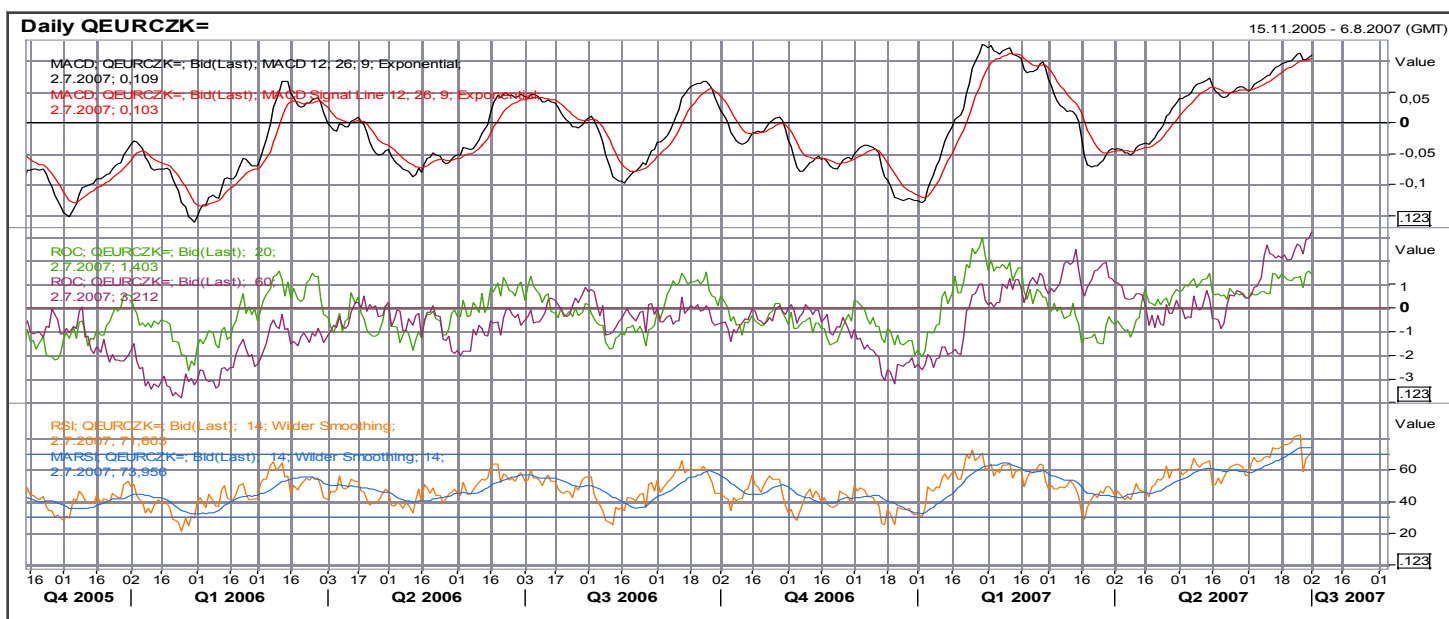
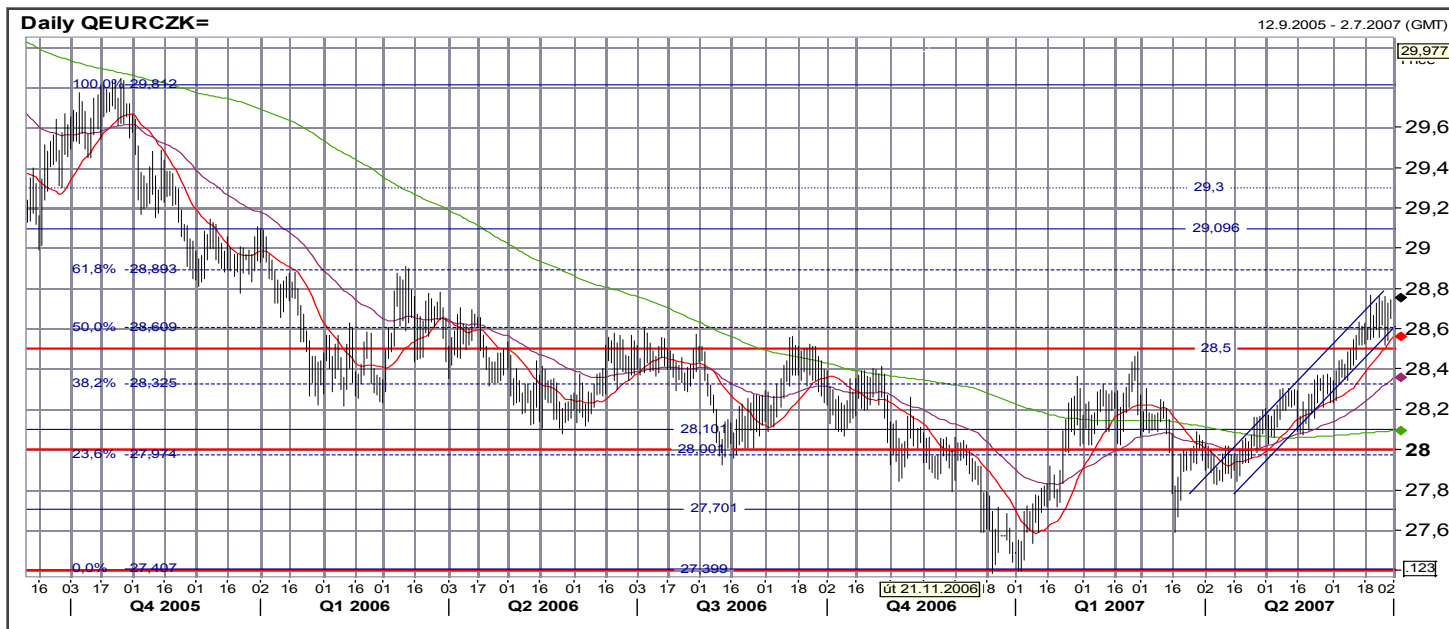
EUR/SKK

- Cena se po korekci vrací k lokálnímu minimu.
- 31,18 by mělo představovat značný problém pro další posílení slovenské koruny. Pokud by se však pod tuto hladinu dostala, otevřel by se prostor pro možné významnější posílení – MACD naznačuje, že to není vyloučeno.

Doporučení a názory v tomto materiálu jsou založeny čistě na technické analýze a tudíž nemusí být v souladu s naší fundamentální prognózou. Naše fundamentálně podložené názory a doporučení najdete v naší Měsíční strategii (www.sporka.cz/analzya).

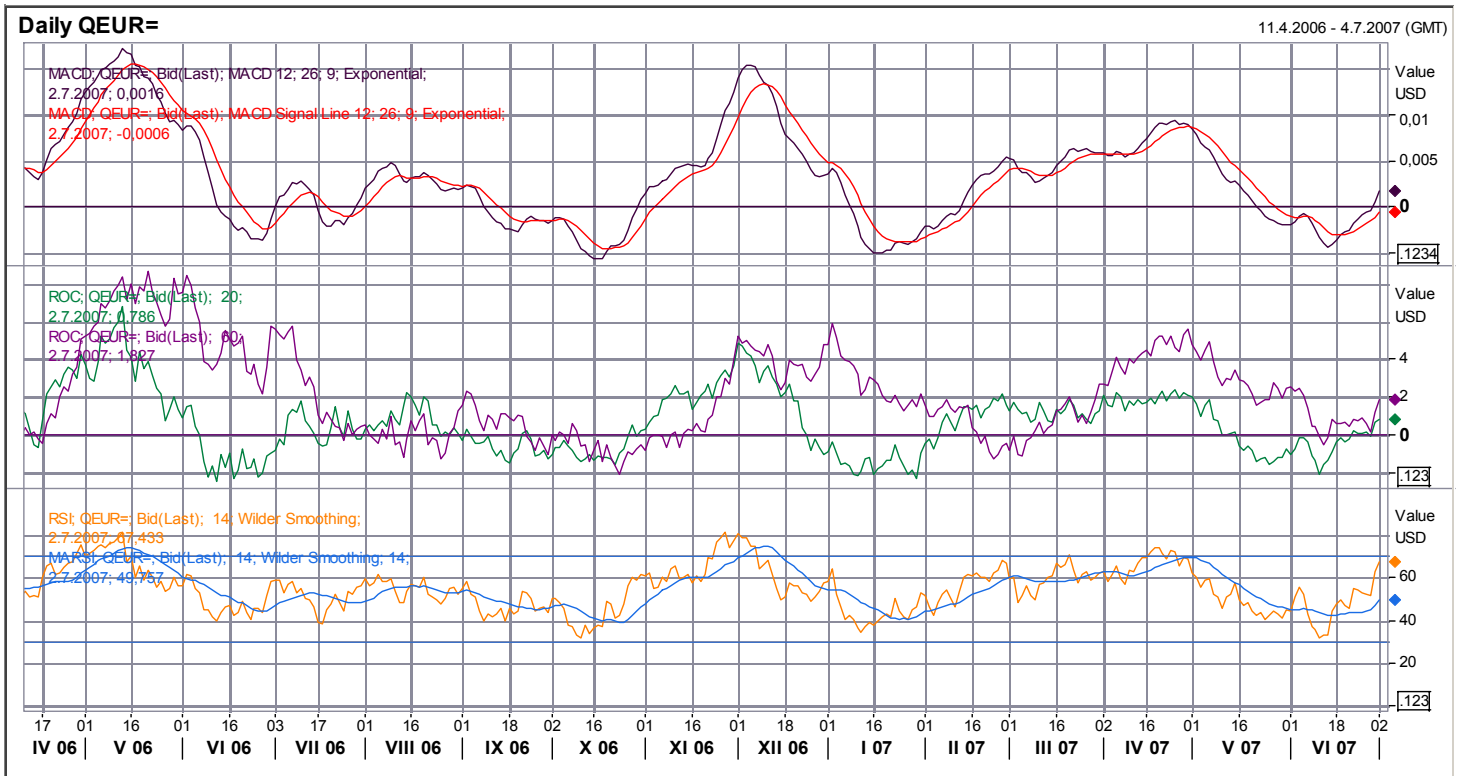
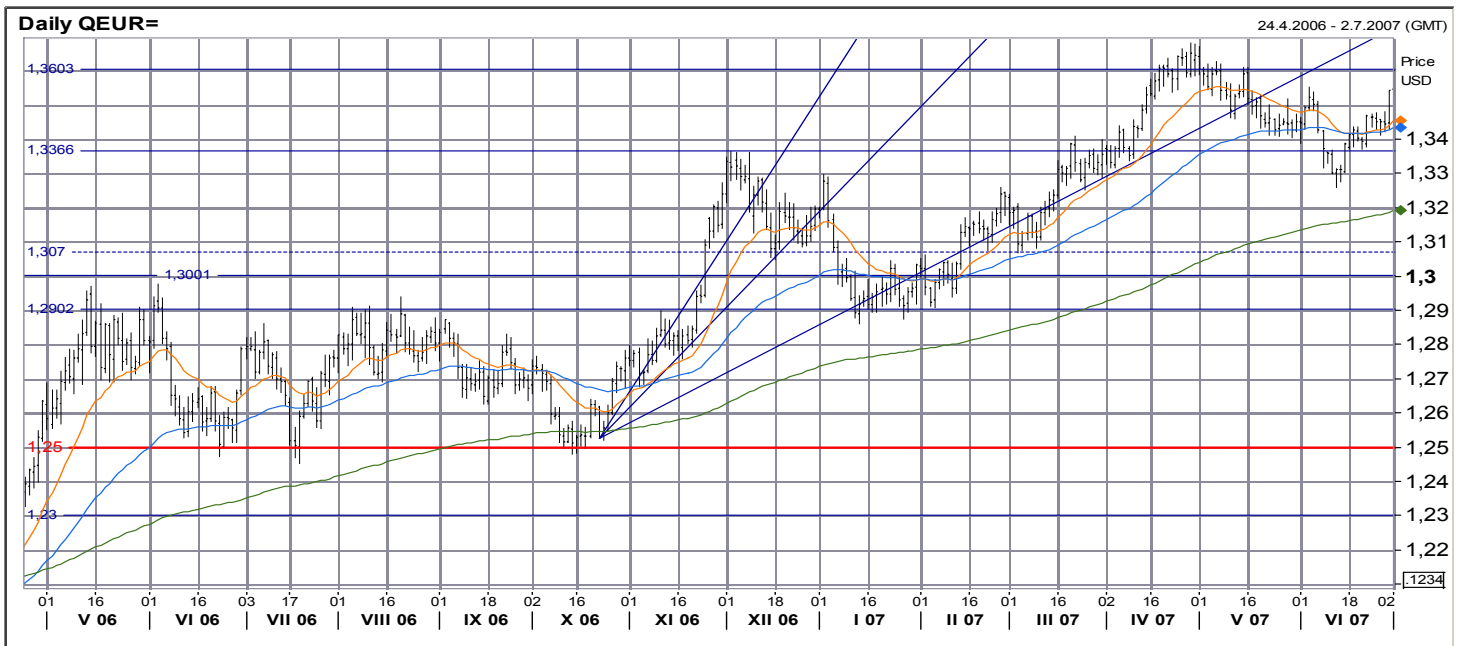
EUR/CZK

- **Hlavní trend: konsolidace**
- **Krátkodobý trend: rostoucí**
- **R4:** 29,80 maximum z října 2005
- **R3:** 29,30 – konsolidace
- **R2:** 29,10 – horní hrana konsolidace
- **R1:** 28,886 – fibonacciho hladina, spodní hrana konsolidace, lokální maximum
- **S1:** 28,60 fibonacciho hladina, horní hrana konsolidace
- **S2:** 28,50 maximum, konsolidace, kulaté číslo
- **S3:** 28,32 fibonacciho hladina, spodní úroveň konsolidačního pásma z října, horní úroveň konsolidačního pásma z ledna/února
- **S4:** 28,00/27,97 fibonacciho hladina, „velká figura“, psychologický
- **S5:** 27,70 minimum z března
- **S6:** 27,40 silná, historické maximum koruny
- Mikrokorekce způsobila falešný signál u RSI a téměř i u MACD. Koruna konsoliduje nad 28,60. Pro další vývoj bude důležité zda se udrží nad 28,50 a zda se jí podaří prorazit 28,886.
- MACD se drží v oblasti lokálních maxim. Pokud by začalo divergovat ke kurzu naznačilo by to blízkost obratu trendu.
- ROC60 kolísá vysoko nad nulou, je přeprodaný, ROC20 postupně .
- RSI propadlo pod 70, ale hned se dostalo zpět. To umožňuje odfiltrovat falešný signál a počkat na jeho potvrzení.
- Trend momentálně zbrzdil. Pokud by začal ztrácet momentum byl by čas otevřít dlouhou pozici v korunách. Koruna však může přejít do konsolidace, což by odstranilo její přeprodanost, ale nemuselo znamenat obrat trendu.



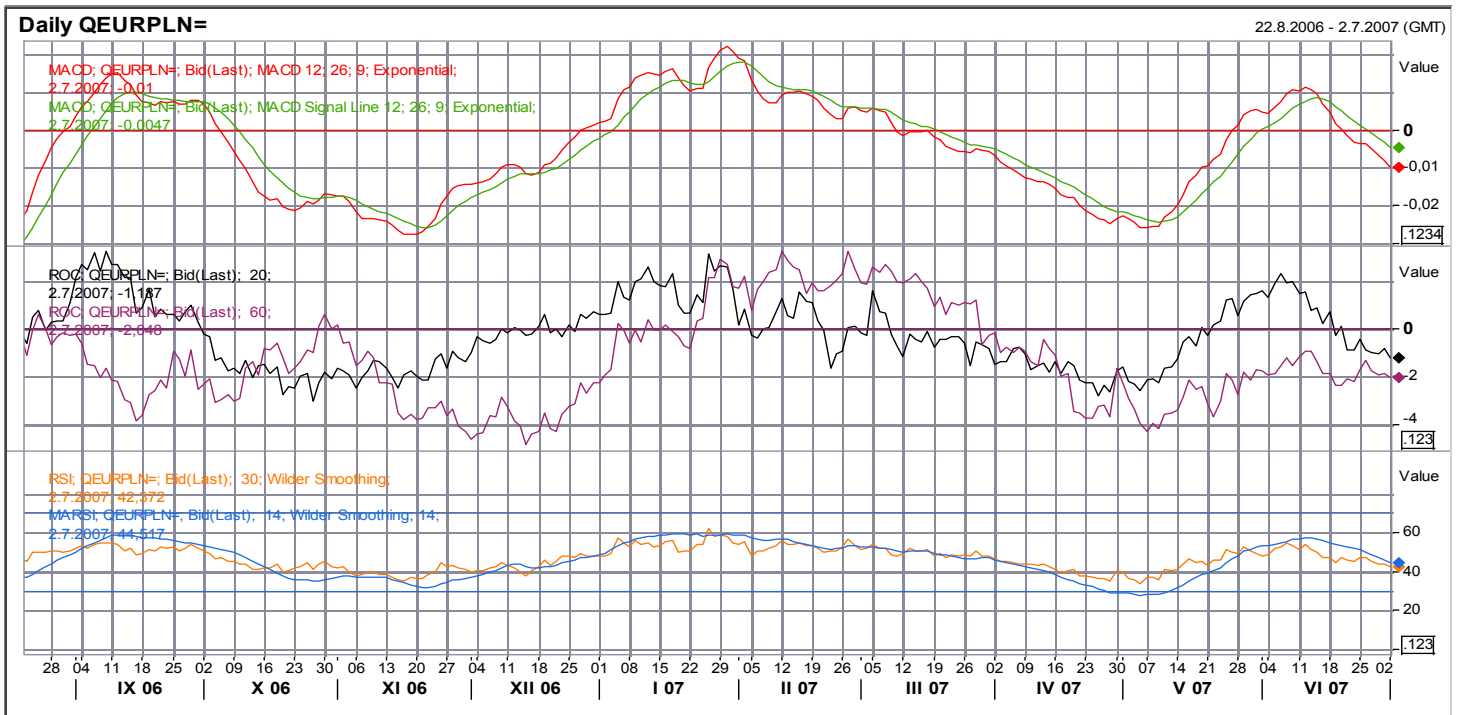
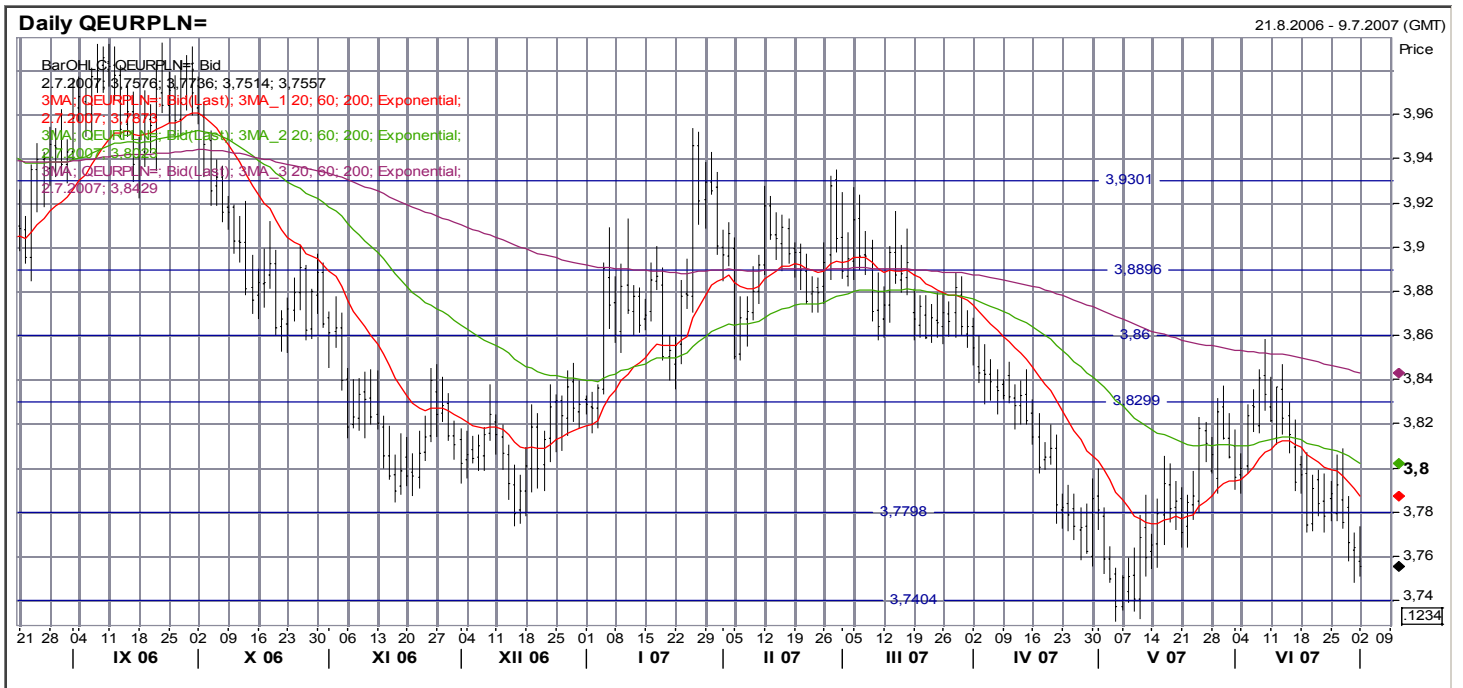
EUR/USD

- **Hlavní trend: rostoucí**
- **Krátkodobý trend: korekce**
- **R2:** 1,366 historické maximum
- **R1:** 1,360 lokální maximum
- **S1:** 1,336 pík z listopadu, konsolidační pásmo z března
- **S2:** 1,307 konsolidační pásmo
- **S3:** 1,300 velká figura (psychologický)
- **S4:** 1,290 horní okraj konsolidačního pásma
- **S5:** 1,250 spodní okraj konsolidačního pásma
- **S6:** 1,23 pík leden a duben 2006
- Kurz se dostal nad důležitou hladinu 1,36, což potvrzuje přechod k oslabování dolaru.
- MACD se dostalo nad nulu, což také potvrzuje konec korekce.
- Také oba ROC indikátory pokračují ve směřování vzhůru a potvrzují nárůst momenta k oslabování dolaru.
- RSI se blíží k hranici přeprodanosti dolaru, indikuje možnost další korekce/konsolidace.
- V okolí 1,36 nebo historických maxim může dojít ke konsolidaci, pokud budou tyto hladiny překonány otevře se cesta k 1,40.



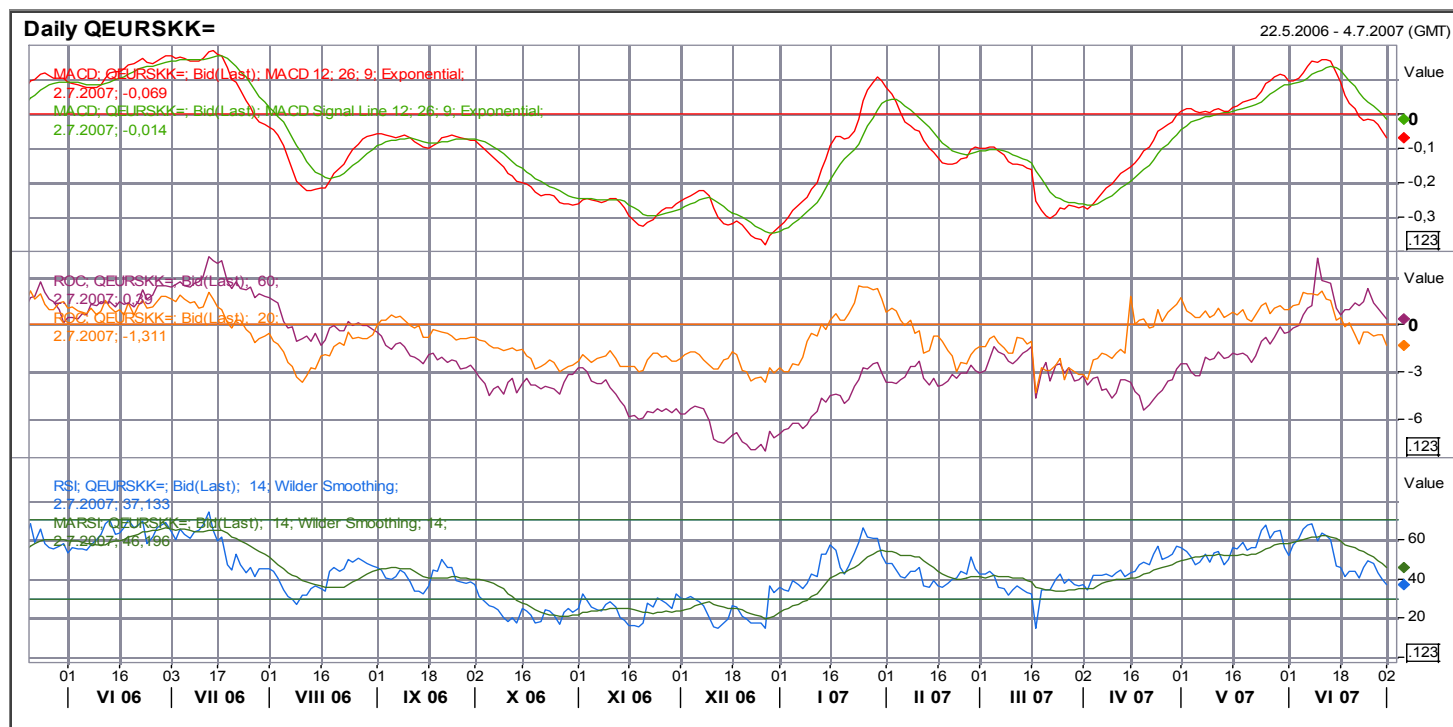
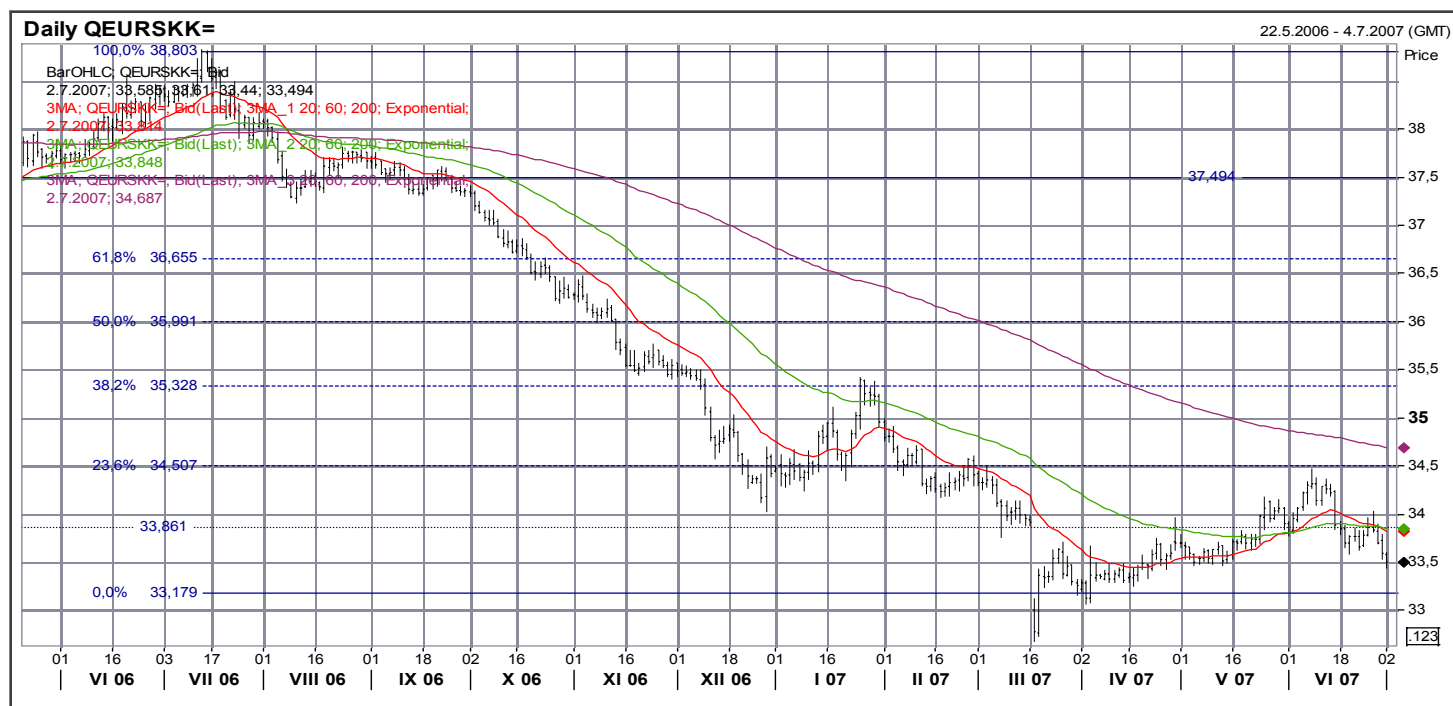
EURPLN

- **Hlavní trend: klesající**
- **Krátkodobý trend: klesající**
- **R5:** 3,93 lokální maximum/minimum
- **R4:** 3,89 horní okraj konsolidačního pásma, plato 200-denního MA
- **R3:** 3,86 spodní okraj konsolidačního pásma
- **R2:** 3,83 horní okraj konsolidačního pásma
- **R1:** 3,78 lokální minimum
- **S1:** 3,74 lokální minimum
- Cena je v posilujícím (z hlediska zlatého) trendu v rámci konsolidace.
- MACD klesá, momentum je stabilní, má relativně daleko k lokálním minimům.
- ROC však indikují postupnou ztrátu moneta.
- RSI je neutrální, postupně se blíží k hranici překoupenosti zlatého.
- Zlatý může otestovat důležitou hladinu 3,74, její překonání by však bylo překvapením. V úvahu přichází spekulace na odražení zlatého od 3,74.



EURSKK

- **Hlavní trend: klesající**
- **Krátkodobý trend: střednědobá korekce**
- **R6:** 38,80 lokální maximum
- **R5:** 37,50 konsolidace
- **R4:** 36,65 fibonacciho hladina
- **R3:** 36,00 fibonacciho hladina, „velká figura“
- **R2:** 35,33 fibonacciho hladina, lokální maximum
- **R1:** 34,50 fibonacciho hladina, spodní okraj konsolidace
- **S1:** 33,86 horní okraj „gapu“, spodní okraj konsolidace
- **S2:** 33,18 lokální minimum
- Cena se po korekci vrací k lokálnímu minimu.
- MACD se dostalo pod nulu, má značný prostor pro další pokles.
- Oba ROC mírně klesají, ROC20 se blíží překoupenosti slovenské koruny.
- RSI se blíží překoupenosti slovenské koruny.
- 31,18 by mělo představovat značný problém pro další posílení slovenské koruny. Pokud by se však pod tuto hladinu dostala, otevřel by se prostor pro možné významnější posílení – MACD naznačuje, že to není vyloučeno.



Uzavřené obchody

| Instrument | Směr | Open | Datum otevření/zavření | cíl | Stop-loss | P/L (%) | Stav |
|---------------|-------|--------|------------------------|--------|-----------|---------------|------------------------------|
| EUR/USD | short | 1,363 | 24.4.2007/8.5.2007 | 1,355 | 1,376 | 0,59% | Zavřeno , dosažen cíl |
| měď | short | 355 | 27.4.2007/3.5.2007 | 300 | 370 | -4% | Zavřeno , stop-loss |
| brent | long | 65 | 3.5.2007, 17.5.2007 | 70 | 61 | 7,69% | Zavřeno , dosažen cíl |
| Olovo | long | 2120 | 22.5.2007, 29.5.2007 | 2240 | 2050 | 5,66% | Zavřeno , dosažen cíl |
| EUR/USD | long | 1,355 | 8.5.2007/8.6.2007 | 1,400 | 1,335 | -1,48% | Zavřeno , stop-loss |
| Zlato | long | 670 | 4.6.2007/11.6.2007 | 697 | 651 | -2,84% | Zavřeno , stop-loss |
| EUR/CZK | short | 28,30 | 8.5.2007/14.6.2007 | 27,60 | 28,55 | -0,88% | Zavřeno , stop-loss |
| Olovo | short | 2315 | 11.6.2007/ | 2110 | 2380 | -2,73% | Zavřeno , stop-loss |
| EURCHF | short | 1,65 | 29.5.2007 | 1,60 | 1,666 | -0,96% | Zavřeno , stop-loss |
| USD/JPY | short | 121,55 | 21.5.2007/22.6.2007 | 116,00 | 124,00 | -1,98% | Zavřeno , stop-loss |
| Celkem | | | | | | -0,93% | |