

## Přehled doporučení

### Aktuální doporučení:

#### Doporučujeme sledovat:

1. Ropa Brent: při poklesu ceny pod 78 short s cílem 70,0 a stop-lossem 80,1.
2. USD vs. EUR: long při signálu od RSI nebo MACD, cíl 1,36, stop-loss 1,429, po proražení 1,140 upravit stop-loss
3. Platina: při signálu od RSI short s cílem 1300 a stop lossem 1340. Při překonání 1340 otevřít long pozici.
4. Olovo: signál od MACD nebo pokles pod hladinu 3300. Cíl 2850, stop-loss 3500.

Instrument	Směr	Open	Datum otevření/zavření	cíl	Stop-loss	P/L (%)	Stav
US T-bond 4,75/17	short	102,25	12.9.2007	99,6	103,2	0,93%	Držet
CZK vs EUR	short	27,48	17.9.2007	28,00	27,30	0,12%	Držet

## Shrnutí

### EUR/CZK

- Koruna je v konsolidaci mírně pod středem pásma 27,40-27,70.
- MACD a RSI ukazují na latentní tlak na oslabení koruny. ROC20 by skon k oslabení koruny potvrdil, kdyby prorazil nulu a ROC60 by ho potvrdil obratem trendu k růstu. 27,40 by měla silně bránit dalšímu posílení koruny. Obrat k oslabení by potvrdilo proražení 27,70.

### EUR/USD

- Dolar pokračuje v oslabujícím trendu.
- Indexy naznačují korekci ještě výrazněji než před týdnem. Buď by mělo dojít k výrazné korekci až obratu trendu nebo ke korekci a dlouhé konsolidaci.

### Olovo

- Kurz po rostoucím trendu přešel do konsolidace.
- Existují dvě možné cesty vývoje: pravděpodobnější je pokračování v kolísání v konsolidačním pásmu s výhledovým testováním jeho spodního okraje. Málo pravděpodobné je proražení hladiny 3495 a obnovení růstového trendu.

### Stříbro

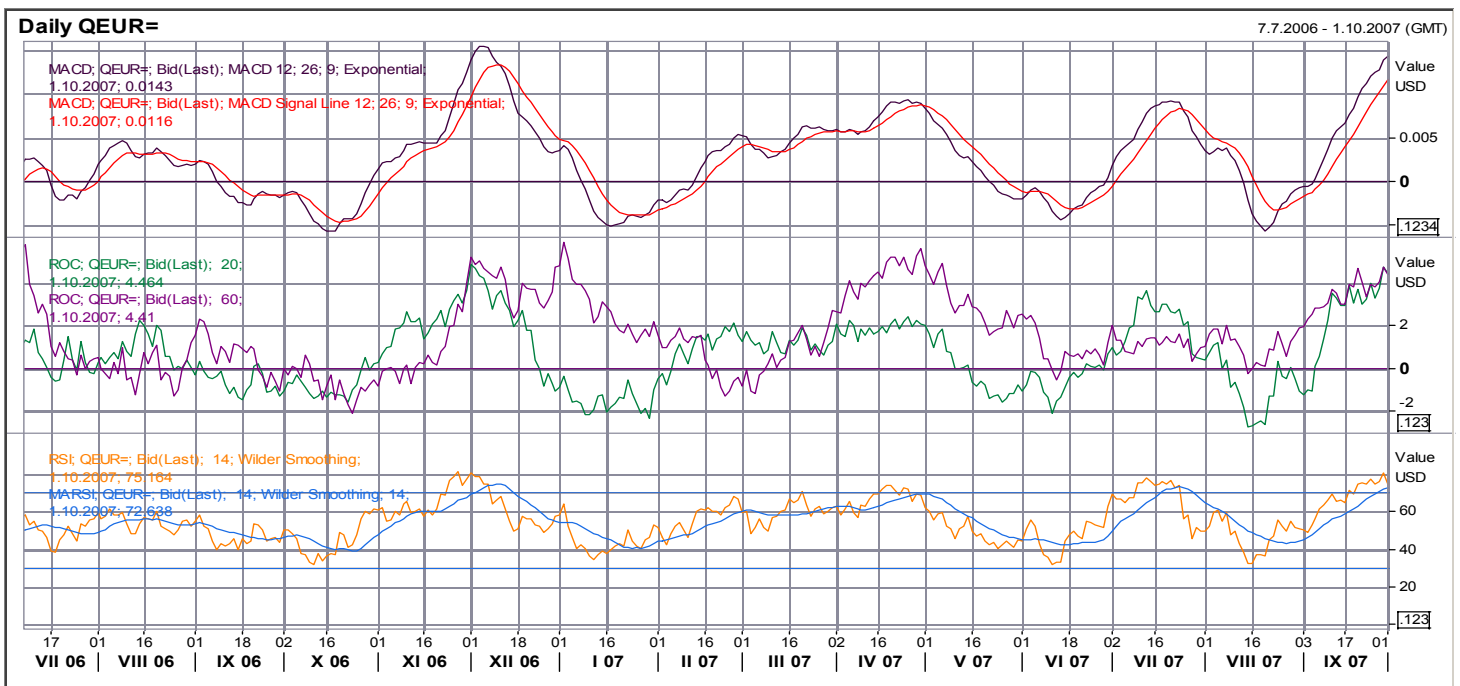
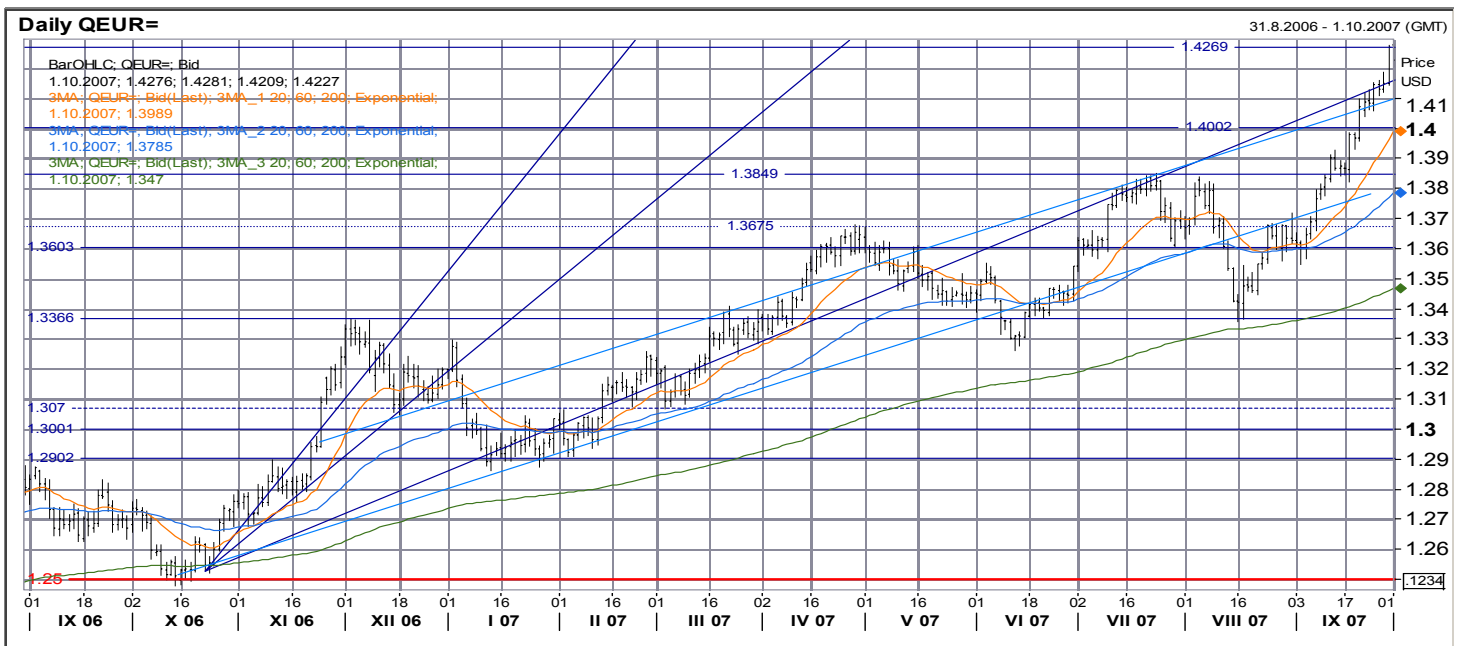
- Kurz je v růstovém trendu.
- Růstový trend může ještě pokračovat, jeho pokračování by však už nemělo být příliš dlouhé.

**Doporučení a názory v tomto materiálu jsou založeny čistě na technické analýze a tudíž nemusí být v souladu s naší fundamentální prognózou. Naše fundamentálně podložené názory a doporučení najdete v naší Měsíční strategii ([www.sporka.cz/analiza](http://www.sporka.cz/analiza)).**



## EUR/USD

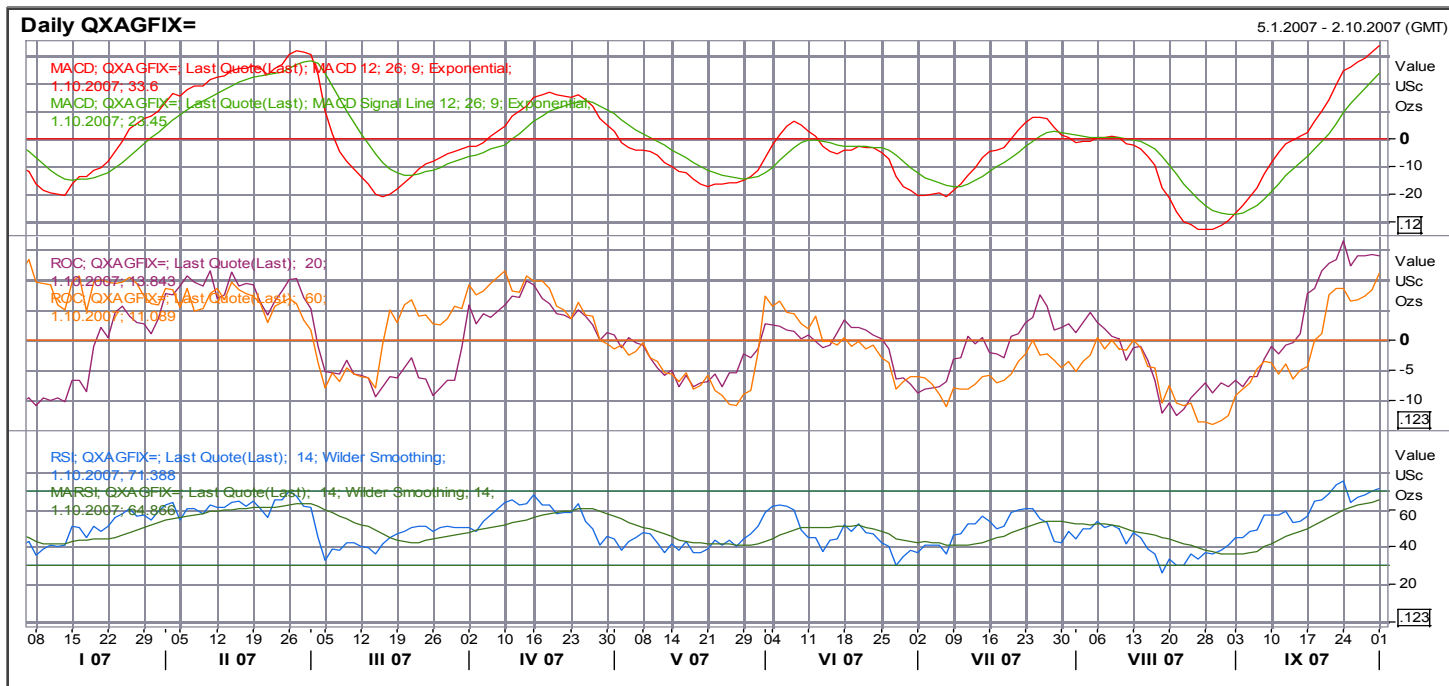
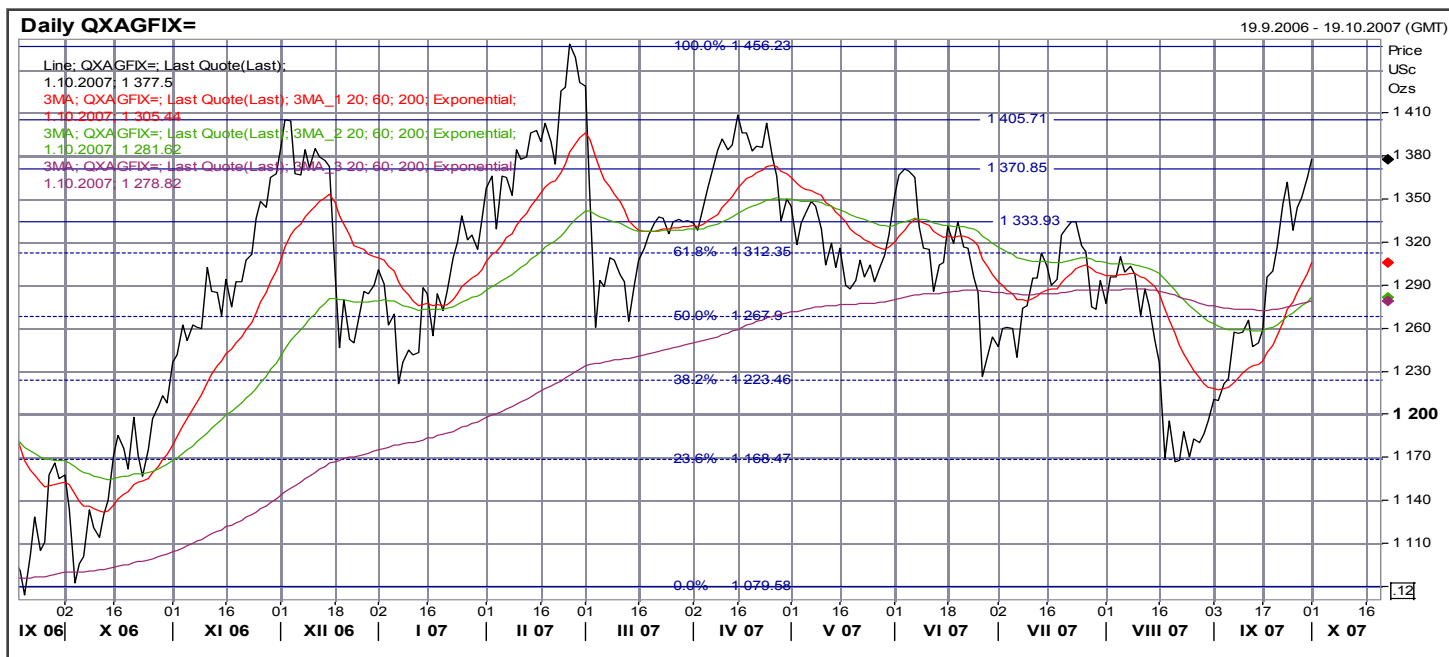
- **Hlavní trend: rostoucí**
- **Krátkodobý trend: rostoucí**
- **R1: 1,427 historické maximum**
- **S1: 1,400 psychologická**
- **S2: 1,385 lokální maximum**
- **S3: 1,366 lokální maximum**
- **S4: 1,360 lokální maximum**
- **S5: 1,336 pík z listopadu, konsolidační pásmo z března**
- **S6: 1,307 konsolidační pásmo**
- **S7: 1,300 velká figura (psychologický)**
- **S8: 1,290 horní okraj konsolidačního pásma**
- **S9: 1,250 spodní okraj konsolidačního pásma**
- Dolar pokračuje v oslabujícím trendu.
- MACD roste, momentum je silné a konstantní. Prostor pro další růst už prakticky nezbývá.
- ROC20 a ROC60 přešly do stagnace, oba jsou výrazně nad nulou.
- RSI je ukazuje na silnou přeprodanost dolaru.
- Indexy naznačují korekci ještě výrazněji než před týdnem. Buď by mělo dojít k výrazné korekci až obratu trendu nebo ke korekci a dlouhé konsolidaci.





## Stříbro

- **Hlavní trend: konsolidace**
- **Krátkodobý trend: rostoucí**
- **R7:** 1456 lokální maximum
- **R6:** 1406 lokální maxima
- **R5:** 1371 lokální maxima, spodní okraj konsolidačního pásma
- **R4:** 1334 lokální maxima, konsolidace
- **R3:** 1312: fibonacciho hladina, lokální maxima
- **R2:** 1268 fibonacciho hladina, lokální minima
- **R1:** 1223 fibonacciho hladina, spodní okraj konsolidace
- **S1:** 1168,5 fibonacciho hladina, spodní okraj konsolidace
- **S2:** 1080 lokální minimum
- Kurz je v růstovém trendu.
- MACD roste, drží si momentum, ale je na úrovni lokálních maxim.
- ROC20 i ROC60 přecházejí z růstu do stagnace na úrovni lokálních maxim.
- RSI kolísá kolem hladiny překoupenosti.
- Růstový trend může ještě pokračovat, jeho pokračování by však už nemělo být příliš dlouhé.



## Uzavřené obchody

Instrument	Směr	Open	Datum otevření/zavření	cíl	Stop-loss	P/L (%)	Stav
EUR/USD	short	1,363	24.4.2007/8.5.2007	1,355	1,376	0,59%	Zavřeno, dosažen cíl
měď	short	355	27.4.2007/3.5.2007	300	370	-4,00%	Zavřeno, stop-loss
brent	long	65	3.5.2007, 17.5.2007	70	61	7,69%	Zavřeno, dosažen cíl
Olovo	long	2120	22.5.2007, 29.5.2007	2240	2050	5,66%	Zavřeno, dosažen cíl
EUR/USD	long	1,355	8.5.2007/8.6.2007	1,400	1,335	-1,48%	Zavřeno, stop-loss
Zlato	long	670	4.6.2007/11.6.2007	697	651	-2,84%	Zavřeno, stop-loss
EUR/CZK	short	28,30	8.5.2007/14.6.2007	27,60	28,55	-0,88%	Zavřeno, stop-loss
Olovo	short	2315	11.6.2007/22.6.2007	2110	2380	-2,73%	Zavřeno, stop-loss
EURCHF	short	1,65	29.5.2007/22.6.2007	1,60	1,666	-0,96%	Zavřeno, stop-loss
USD/JPY	short	121,55	21.5.2007/22.6.2007	116,00	124,00	-1,98%	Zavřeno, stop-loss
10-letý EUR RT benchmark	long	97,00	22.6.2007/9.7.2007	99,6	96,8	-0,21%	Zavřeno, stop-loss
Zlato	short	650	25.6.2007/9.7.2007	630	660	-1,52%	Zavřeno, stop-loss
SKK vůči EUR	long	33,90	15.6.2007/13.7.2007	33,20	34,20	2,11%	Zavřeno, dosažen cíl
Platina	long	1285	25.6.2007/18.7.2007	1330	1260	3,50%	Zavřeno, dosažen cíl
Stříbro	short	1303	16.7.2007/23.7.2007	1235	1325	-1,66%	Zavřeno, stop-loss
CZK vůči EUR	long	28,70	5.7.2007/29.7.2007	28,05	28,95	2,32%	Zavřeno, dosažen cíl
HUF vůči EUR	short	245	5.7.2007/26.7.2007	248	244	1,22%	Zavřeno, dosažen cíl
olovo	short	2910	30.7.2007/31.7.2007	2550	3050	-4,59%	Zavřeno, stop-loss
EUR vůči JPY	long	162,07	30.7.2007/10.8.2007	167,6	160,5	-0,97%	Zavřeno, stop-loss
Měď	short	354,3	14.5.2007/16.8.2007	325,5	385	+8,85%	Zavřeno, dosažen cíl
USD vůči EUR	short	1,3423	20.6.2007/15.8.2007	1,40	1,347	+0,35%	Zavřeno, stop gain
PLN vůči EUR	short	3,7587	23.7.2007/16.8.2007	3,83	3,73	+1,90%	Zavřeno, dosažen cíl
CZK vůči EUR	short	28,055	6.8.2007/16.8.2007	28,30	27,88	-0,62%	Zavřeno, stop-loss
HUF vůči EUR	long	251,98	6.8.2007/14.8.2007	245,5	254,2	-0,87%	Zavřeno, stop-loss
Platina	long	1242	20.8.2007/29.8.2007	1265	1225	+1,85%	Zavřeno, dosažen cíl
CHF vůči EUR	short	1,6435	27.8.2007/29.8.2007	1,6650	1,6350	-0,52%	Zavřeno, stop-loss
Dolar vůči jenu	long	115,83	3.9.2007/7.9.2007	119,00	114,00	-1,58%	Zavřeno, stop-loss
Stříbro	long	1170	27.8.2007/12.9.2007	1260	1200	7,69%	Zavřeno, dosažen cíl
CZK vůči EUR	short	27,64	20.8.2007/13.9.2007	28,30	27,48	-0,58%	Zavřeno, stop-loss
Dolar vůči euru	short	1,360	24.8.2007/20.9.2007	1,400	1,348	2,94%	Zavřeno, dosažen cíl
Olovo	short	3190	17.9.2007/21.9.2007	2890	3300	-3,33%	Zavřeno, stop-loss
<b>Celkem</b>						<b>+15,35%</b>	