

| | 2.1. | | | | 29.12. close | 28.12. close | % změna za | | | | | Obrat (mil.Kč) | Roční | |
|------------------|---------|---------|---------|----------|-----------------|-----------------|------------|---------|---------|--------|----------|-------------------|---------|---------|
| | open | high | low | close | | | 1 den | 1 týden | 1 měsíc | 1 rok | rok 2006 | | minimum | maximum |
| PX | 1,587.1 | 1,618.3 | 1,587.1 | 1,618.3 | 1,588.9 | 1,582.0 | 1.9% | 3.1% | 2.3% | 8.9% | 9.9% | 3,001 | 1,166.6 | 1,626.1 |
| CME | 1,468 | 1,479 | 1,464 | 1,474 | 1,462.0 | 1,455.0 | 0.8% | 1.6% | -5.5% | 4.3% | 4.6% | 32.9 | 1,158.0 | 1,713.0 |
| Telefonica 02 CR | 477.0 | 482.5 | 474.0 | 479.70 | 476.0 | 473.8 | 0.8% | 1.8% | 0.6% | -9.0% | -8.5% | 241.4 | 417.2 | 547.6 |
| ČEZ | 965.6 | 992.0 | 952.3 | 991.00 | 960.0 | 946.8 | 3.2% | 4.8% | 4.2% | 33.4% | 34.6% | 761.0 | 565.5 | 1,010.0 |
| ECM | 1,432.0 | 1,456.0 | 1,430.0 | 1,458.00 | 1,432.0 | 1,433.0 | 1.8% | 4.4% | #N/A | #N/A | 10.6% | 93.4 | #N/A | #N/A |
| Erste Bank | 1,611 | 1,644 | 1,613 | 1,638 | 1,601 | 1,606 | 2.3% | 3.0% | 3.5% | 17.1% | 19.4% | 406.5 | 1,130 | 1,638 |
| Komerční banka | 3,107 | 3,125 | 3,099 | 3,119 | 3,099 | 3,108 | 0.6% | 1.1% | -0.5% | -9.8% | -9.4% | 1041.2 | 2,815 | 3,663 |
| Orco Pr. Group | 2,745 | 2,774 | 2,732 | 2,755 | 2,755 | 2,765 | 0.0% | 1.2% | 4.7% | 51.5% | 52.3% | 116.8 | 1,962 | 2,966 |
| PEGAS | 755 | 766 | 757 | 762 | 753 | 760 | 1.2% | 2.0% | #N/A | #N/A | 1.7% | 47.7 | #N/A | #N/A |
| Philip Morris CR | 10,871 | 11,050 | 10,900 | 11,036 | 10,840 | 10,591 | 1.8% | 2.9% | 1.4% | -39.2% | -39.5% | 10.1 | 8,873 | 18,583 |
| Unipetrol | 235.1 | 239.4 | 234.3 | 238.70 | 234.3 | 232.3 | 1.9% | 5.2% | 5.9% | 1.9% | 2.7% | 68.0 | 156.8 | 300.0 |
| Zentiva | 1,271 | 1,285 | 1,268 | 1,283 | 1,268.0 | 1,263.0 | 1.2% | 5.3% | 2.9% | 11.8% | 12.9% | 181.7 | 843.0 | 1,328.0 |

ZPRÁVY A KOMENTÁŘE
ČEZ zveřejnil údaje o produkci jaderných elektráren v roce 2006

Výroba v jaderné elektrárně Temelín vzrostla meziročně o 9,5% na 12,02 TWh a výroba v elektrárně Dukovany vzrostla o 2% na 14,025 TWh. (Dow Jones)

Přestože využití výrobní kapacity v jaderné elektrárně Temelín vzrostlo v roce 2006 o 5,3% na 68%, stále tato elektrárna zaostává za elektrárnou v Dukovanech, jejíž výrobní kapacita byla loni využita ze 90,9%. Postupné zvýšení využití výrobní kapacity v Temelíně v dalších letech představuje jeden z nejdůležitějších faktorů růstu ziskovosti společnosti. (Jakub Židoň +420 224 995 340)

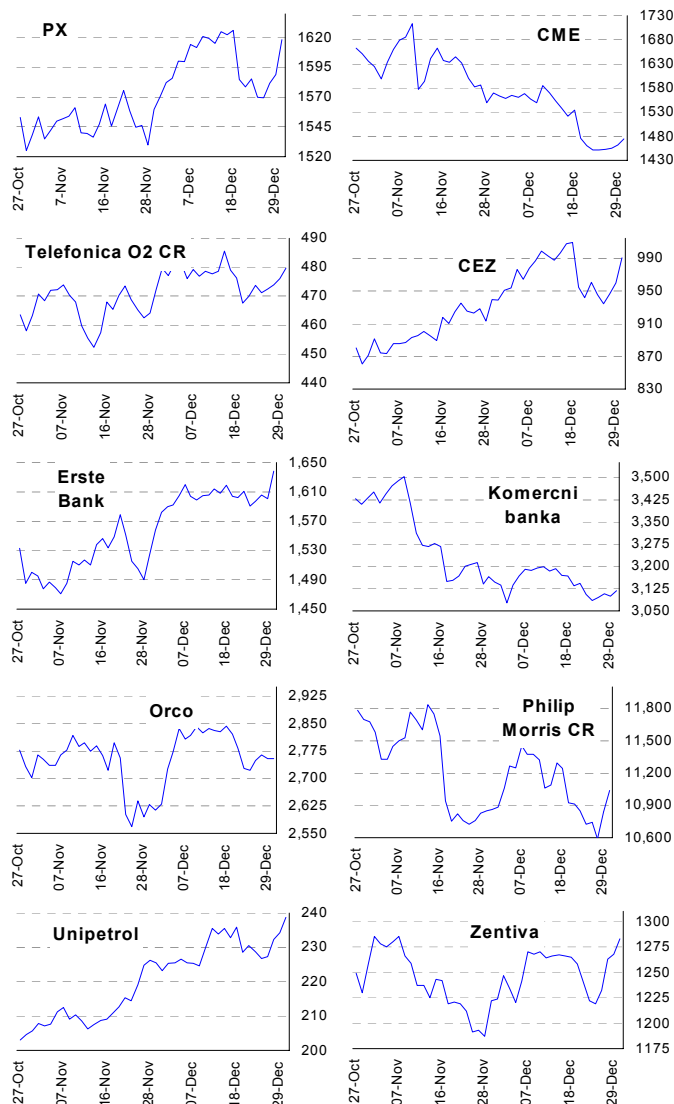
ČEZ nemá zájem budovat novou elektrárnu v polské Halembě

ČEZ včera oznámil, že se dále nebude účastnit soutěže na výběr provozovatele nové výrobní jednotky v polské elektrárně Halemba. Důvodem pro tento krok je neshoda s polským partnerem PKE o parametrech této transakce. Termín pro podání nabídek v této soutěži vypršel 29. prosince 2006.

5 vrcholných manažerů společnosti ČEZ uplatní část svých opcí

4 současní členové představenstva, včetně generálního ředitele Martina Romana, a 1 bývalý člen představenstva (Alan Svoboda) se rozhodli uplatnit část svých opcí. Celkem bude v nejbližších dnech prodáno na trhu až 600 tisíc akcií.

Přestože členové managementu prodávají pouze menší část svých opcí (10-25% z opcí ve vlastnictví), lze tuto zprávu interpretovat jako další signál, že tak výrazný růstový potenciál jakého jsme byli svědky v minulosti je již za námi (v letech 2003 – 2006 se hodnota akcie zdesetinásobila, zejména díky výrazně zlepšeným výsledkům hospodaření společnosti). (Jakub Židoň +420 224 995 340)

GRAFY AKCIÍ A INDEXU PX

DOPORUČENÍ, CÍLOVÁ CENA A DATUM ZMĚNY

| Akcie | Doporučení | 12M cíl. cena | Datum |
|----------------|------------|---------------|--------|
| CME | Koupit | 68,3 USD | 3.2. |
| ČEZ | Držet | 989 Kč | 22.11. |
| Český Telecom | Koupit | 550 Kč | 25.9. |
| Komerční banka | Akumulovat | 3 800 Kč | 27.3. |
| Orco | Akumulovat | 3 122 Kč | 21.4. |
| Unipetrol | Koupit | 262 Kč | 20.11. |
| Zentiva | Akumulovat | 1 460 Kč | 7.11. |

Česká spořitelna, a.s., Na Perštýně 1, Praha 1

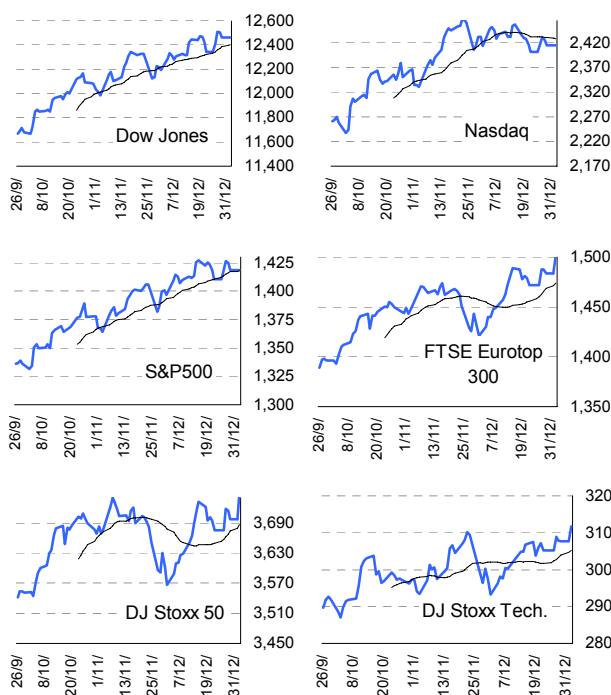
Akcie prodej: Michal Března, tel: +420/224 995 523; Jiří Šmehlík, tel: +420/224 995 510; Michal Řízek, tel: +420/224 995 537
 Analýza: Jakub Židoň, tel: +420/224 995 340, email: JZidon@csas.cz

On-line obchodování s CP: www.brokerjet.cz

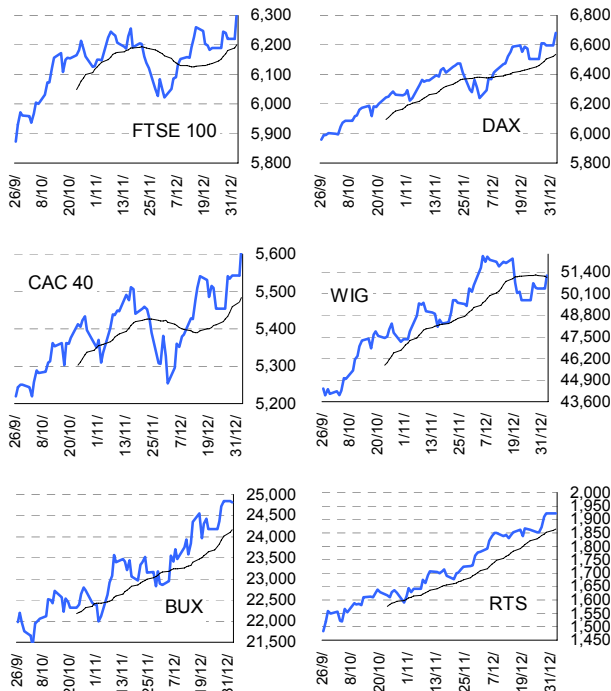
Důležitá upozornění (tzv. „disclaimer“), včetně případného konfliktu zájmů, dle Vyhlášky o pověsti prezentaci investičních doporučení (114/2006 Sb.) jsou k dispozici na webových stránkách tvůrce tohoto dokumentu – odboru Ekonomických a strategických analýz České spořitelny www.csas.cz/analýza. Přímý odkaz na dokument s důležitými upozorněními je: www.csas.cz/analýza/upozorneni. Historie vydaných investičních doporučení je k dispozici v Měsíčních strategiích, které jsou dostupné na výše uvedené webové adrese.

3. LEDNA 2007

| Index | 2.1. | 1.1. | 29.12. | % změna za | | | | | Vývoj v roce 2006 | Roční | |
|---------------------|-----------|-----------|-----------|------------|---------|---------|----------|-------|-------------------|-----------|-----------|
| | | | | 1 den | 1 týden | 1 měsíc | 6 měsíců | 1 rok | | minimum | maximum |
| Dow Jones IA | 12,463.15 | 12,463.15 | 12,463.15 | 0.0% | 0.4% | 2.2% | 11.8% | 16.3% | 16.3% | 10,667.39 | 12,510.57 |
| Nasdaq Composite | 2,415.29 | 2,415.29 | 2,415.29 | 0.0% | 0.1% | 0.1% | 11.2% | 9.5% | 9.5% | 2,020.39 | 2,465.98 |
| S&P 500 | 1,418.30 | 1,418.30 | 1,418.30 | 0.0% | 0.1% | 1.5% | 11.7% | 13.6% | 13.6% | 1,223.69 | 1,427.09 |
| FTSE Eurotop 300 | 1,501.83 | 1,483.47 | 1,483.47 | 1.2% | 2.0% | 5.7% | 14.3% | 17.1% | 17.7% | 1,238.73 | 1,501.83 |
| DJ Stoxx 50 | 3,747.15 | 3,697.22 | 3,697.22 | 1.4% | 2.0% | 5.1% | 10.9% | 11.5% | 11.9% | 3,204.35 | 3,747.15 |
| DJ Stoxx Technology | 311.80 | 307.69 | 307.69 | 1.3% | 2.1% | 6.3% | 7.7% | 4.2% | 4.9% | 262.08 | 333.72 |
| FTSE 100 | 6,310.90 | 6,220.80 | 6,220.80 | 1.4% | 2.0% | 4.8% | 8.2% | 12.3% | 12.3% | 5,506.80 | 6,310.90 |
| DAX Xetra | 6,681.13 | 6,596.92 | 6,596.92 | 1.3% | 2.7% | 7.1% | 17.6% | 22.6% | 23.5% | 5,292.14 | 6,681.13 |
| CAC 40 | 5,617.71 | 5,541.76 | 5,541.76 | 1.4% | 3.0% | 6.9% | 13.1% | 18.1% | 19.1% | 4,615.44 | 5,617.71 |
| BUX (Maďarsko) | 24,809.58 | 24,844.32 | 24,844.32 | -0.1% | 2.6% | 8.6% | 15.9% | 18.1% | 19.4% | 18,461.79 | 25,415.64 |
| WIG (Polsko) | 51,202.99 | 50,411.82 | 50,411.82 | 1.6% | 3.0% | 1.2% | 26.0% | 42.0% | 43.8% | 36,020.66 | 52,370.79 |
| RTS (Rusko) | 1,921.92 | 1,921.92 | 1,921.92 | 0.0% | 3.8% | 7.9% | 28.6% | 70.7% | 70.7% | 1,125.60 | 1,921.92 |
| ISE Nat. (Turecko) | 39,117.46 | 39,117.46 | 39,117.46 | 0.0% | 0.9% | 2.4% | 10.3% | -1.7% | -1.7% | 31,950.56 | 47,728.50 |
| CECE (Střed.Evropa) | 3,432.92 | 3,354.34 | 3,354.34 | 2.3% | 4.2% | 4.4% | 27.4% | 29.8% | 29.8% | 2,325.20 | 3,432.92 |

Nejziskovější / nejztrátovější akcie – USA, západní Evropa
Hlavní indexy + 20denní klouzavý průměr

Střední a východní Evropa

| | 2.1. | 1.1. | 1 den | 1 týden | 1 měsíc | rok 2006 |
|---------------------------|--------|--------|-------|---------|---------|----------|
| Egis (HUF) | 26,680 | 26,215 | 1.8% | 0.5% | 3.8% | 18.9% |
| Gedeon Richter (HUF) | 42,715 | 43,440 | -1.7% | -0.4% | 7.1% | 11.5% |
| Pliva (HRK) | 820 | 820 | 0.0% | 0.0% | 0.0% | 97.6% |
| Krka (SIT) | 781 | 781 | 0.0% | -0.5% | 0.1% | -99.2% |
| Eesti Telekom (Kr.) | 8.23 | 8.40 | -2.0% | 0.5% | 5.6% | 8.3% |
| Matav (HUF) | 1,060 | 1,058 | 0.2% | 0.5% | 14.3% | 11.0% |
| Telecom Austria (€) | 20.88 | 20.30 | 2.9% | 3.1% | 5.7% | 9.9% |
| TPSA (PLN) | 24.7 | 24.6 | 0.8% | 2.9% | 8.6% | 5.7% |
| BorsodChem (HUF) | 2,985 | 2,984 | 0.0% | 2.0% | 0.8% | 29.8% |
| Mol (HUF) | 21,480 | 21,600 | -0.6% | 1.8% | -1.5% | 7.7% |
| OMV (€) | 43.31 | 42.99 | 0.7% | 1.2% | 4.9% | -12.5% |
| PKN Orlen (PLN) | 49.7 | 47.7 | 4.2% | 5.5% | -3.9% | -20.7% |
| Bank Austria Credit.(€) | 121.45 | 119.80 | 1.4% | 2.7% | 8.9% | 29.2% |
| Bank BPH (PLN) | 940.0 | 926.5 | 1.5% | 6.8% | 6.2% | 25.2% |
| BRE (PLN) | 343.0 | 336.0 | 2.1% | 1.8% | 7.2% | 103.0% |
| OTP Bank (HUF) | 8,800 | 8,750 | 0.6% | 5.9% | 17.6% | 26.3% |
| Pekao (PLN) | 236.0 | 226.9 | 4.0% | 4.4% | 10.3% | 35.2% |
| Raiffeisen Intl. Bank (€) | 119.5 | 115.5 | 3.5% | 7.5% | 27.7% | 115.1% |


Dnešní očekávané události
Konsensus
