

ZMĚNA TELEFONNÍHO ČÍSLA MODEMU K 26. ČERVENCI 2008

Vážený kliente,

dovolujeme si Vám oznámit, že k 25. červenci 2008 dochází ke změně v telefonních číslech pro komunikaci aplikace MultiCash analogovým modemem.

Tato změna se dotkne pouze Vás, kteří v současné chvíli komunikujete s bankovním serverem aplikace MultiCash **analogovým modemem** prostřednictvím telefonního čísla (+420) **266 703 414**.

Nové telefonní číslo platné od 26. července 2008:

(+420) **241 071 888**

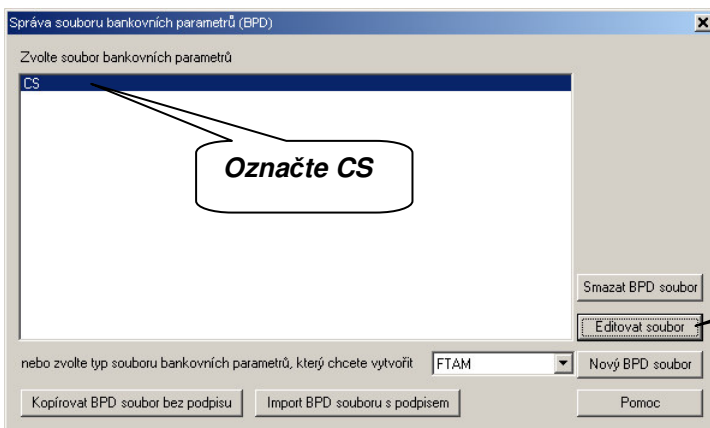
Telefonní linka (+420) **261 071 903** se nemění a zůstává nadále funkční.

ZMĚNA TELEFONNÍHO ČÍSLA MODEMU V APLIKACI MULTICASH VERZE 3.0 A 3.2

V aplikaci MultiCash verze 3.0 a 3.2 změníte telefonní číslo pro modemovou komunikaci zvolením nabídky **Komunikace – Soubory bankovních parametrů** v základním modulu.

V dialogovém okně **Správa souboru bankovních parametrů (BPD)** označíte soubor bankovních parametrů České spořitelny (většinou označený zkratkou CS) a do jeho detailní nastavení otevřete tlačítkem

Editovat soubor



V okně **Soubor bankovních parametrů (BPD)** změňte v poli **Číslo modemu** telefonní číslo pro komunikaci analogovým modemem.

Soubor bankovních parametrů (BPD)

Popis souboru bankovních parametrů

Interní jméno	Externí jméno	Aktuální verze elekt
TEST	88883101	

Informace o spojení s bankou

Telefonní čísla

X.25 kód pro vytáčení

X.25 NUA

Číslo ISDN

Číslo modemu: 241071888

TCP/IP

IP adresa: 10, 189, 29, 240

Číslo portu: 1360

DNS: multicash.csas.cz

Telefonické připojení sítě

Využít telefonické připojení sítě

Název

Uživatel

Heslo

Bankovní parametry: A3NCNNNJNN

Export BPD, Definovat Standardního uživatele, Pomoc, Uložit

Změňte telefonní číslo modemu

Tlačítkem **Uložit** potvrdíte uložení změn a spuštěním komunikace s bankou ověříte správnost zadaného telefonního čísla.

ZMĚNA TELEFONNÍHO ČÍSLA MODEMU V APLIKACI MULTICASH VERZE 2.12

V aplikaci MultiCash verze 2.12 změníte telefonní číslo pro modemovou komunikaci zvolením ikony **Komunikace** v panelu ikon základního modulu.

V dialogovém okně **Správa komunikace** zvolte nabídku **Nastavení – BPD soubory** a v okně **Správa BPD souboru** zvolte tlačítko **Správa souboru**.

Správa BPD souboru

Správa souborů

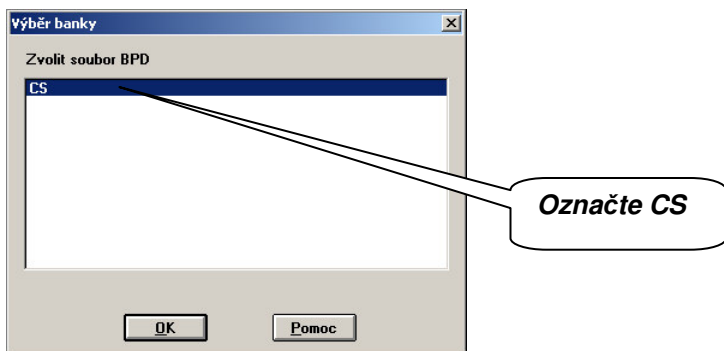
Způsob komunikace s bankou:

Nový soubor BPD

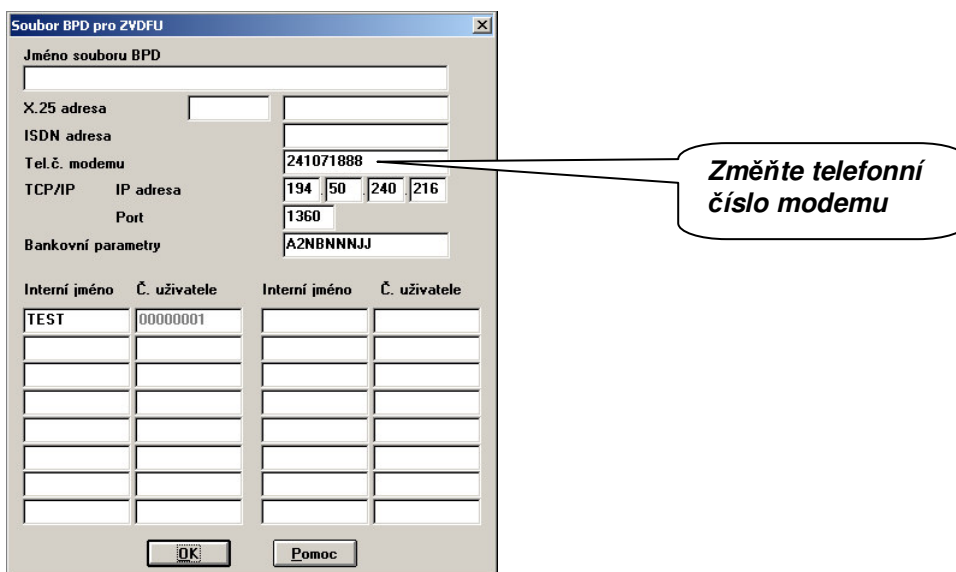
Pomoc

Zvolte tlačítko Správa souboru

V dialogovém okně **Výběr banky** označíte soubor bankovních parametrů České spořitelny (většinou označený zkratkou CS) a výběr potvrdíte tlačítkem **OK**.



Otevře se dialogové okno **Soubor BPD pro ZVDFUE**, kde v poli **Tel. č. modemu** změňte telefonní číslo pro komunikaci analogovým modemem.



Změnu potvrďte tlačítkem **OK**.

KLIENTSKÁ PODPORA MULTICASH

Na všechny Vaše otázky související se službou MultiCash České spořitelny, a.s. jsou Vám připraveni odpovědět pracovníci Klientské podpory MultiCash v pracovních dnech od 8:00 – 18:00 hod. na telefonním čísle nebo emailové adrese:

(+420) 844 116 117

multicash@csas.cz

<http://www.csas.cz/multicash>