

# Návod na dobítí elektronické peněženky na Plzeňské kartě

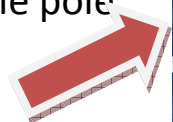
Postupujte podle instrukcí v levém sloupci, v pravém sloupci vidíte jednotlivé obrazovky, které se vám budou zobrazovat na bankomatu.

**Pro práci s bankomatem vložte nejprve Vaši platební kartu!**


Stiskněte tlačítko vedle pole  
**Dobíjení**



Stiskněte tlačítko vedle pole  
**Plzeňská karta.**



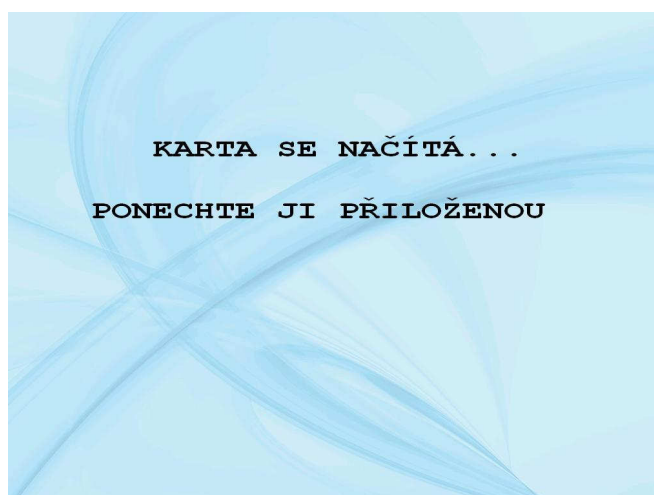
Stiskněte tlačítko vedle pole  
**Dobítí peněženky.**



Přiložte Vaší Plzeňskou kartu  
na vyznačené místo.



Ponechte Plzeňskou kartu  
přiloženou.



Zadejte do bílého pole částku,  
kterou chcete dobít na Vaší  
Plzeňskou kartu.

DOBITÍ PENĚŽENKY

ČÍSLO KARTY: 288394  
STAV PENĚŽENKY: 0,00Kč  
MAX. ČÁSTKA K DOBITÍ: 3500,00Kč  
MIN. ČÁSTKA K DOBITÍ: 10,00Kč

Zadejte částku, o kterou  
chcete navýšit stav peněženky:

Kč

Potvrďte tlačítkem **Enter**

**POTVRDIT**

Potvrďte vámi zvolenou částku stisknutím tlačítka vedle pole **Potvrdit**.

DOBITÍ PENĚŽENKY


ČÍSLO KARTY: 288394  
STAV PENĚŽENKY: 0,00KČ  
MAX.ČÁSTKA K DOBITÍ:3500,00KČ  
MIN.ČÁSTKA K DOBITÍ: 10,00KČ

Zadejte částku, o kterou chcete navýšit stav peněženky:

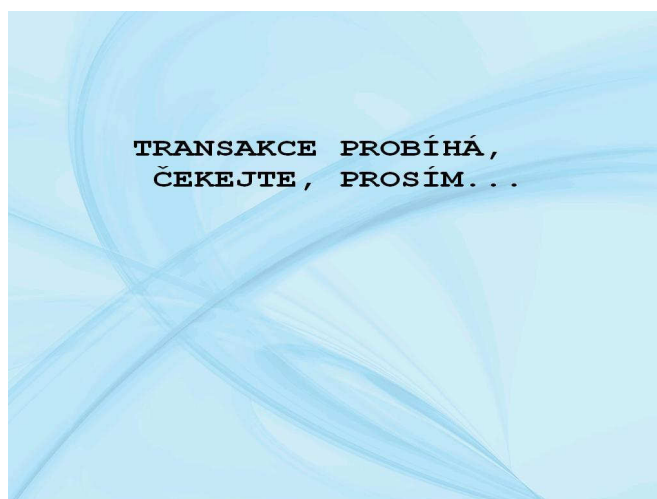
100 KČ

Potvrďte tlačítkem **Enter**

**POTVRDIT**



Vyčkejte na žádost o přiložení Plzeňské karty.



Přiložte Vaší Plzeňskou kartu.



Zobrazí se Vám informace o úspěšném dobití vaší EP na PK. Můžete zvolit **Další transakci** nebo **Ukončit** práci s bankomatem.

