

Přehled krycího bloku k emisím HZL České spořitelny, a. s.

Struktura krycího bloku k 30.6.2015

Krycí blok

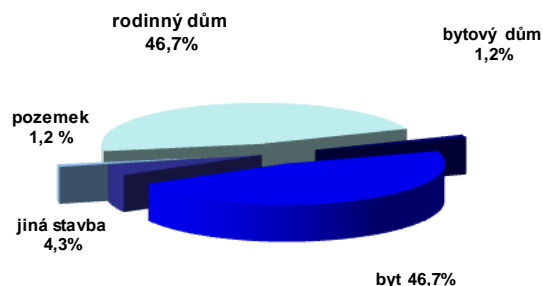
Celkový objem krycího bloku	97 500	mil. CZK
Počet úvěrů v krycím bloku	108 430	
Počet klientů v krycím bloku	106 272	

Průměrný LTV 55,0 %

Průměrná doba čerpání 5,2 roků

Průměrná doba zbytkové splatnosti 16,6 roků

Rozdělení podle typu nemovitostí



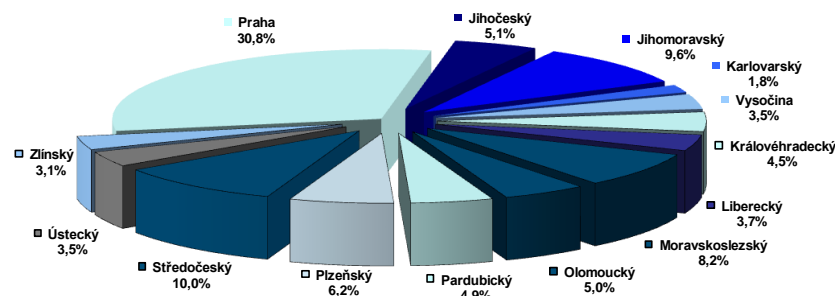
Hypoteční zástavní listy

(v mil. CZK)	Emise HZL	Krycí blok
Celkový objem HZL	34 556	97 500
Průměrná zbytková splatnost v letech	4,1	16,6
Nadzabezpečení	182,2 %	

Poznámky:

- celkový krycí blok pro všechny vydané HZL (18 emisí), včetně náhradního krytí;
- hypoteční zástavní listy poskytnuté jen v CZK;
- LTV – poměr mezi podílem úvěrů na krytí a hodnotou nemovitosti.

Rozdělení podle kraje

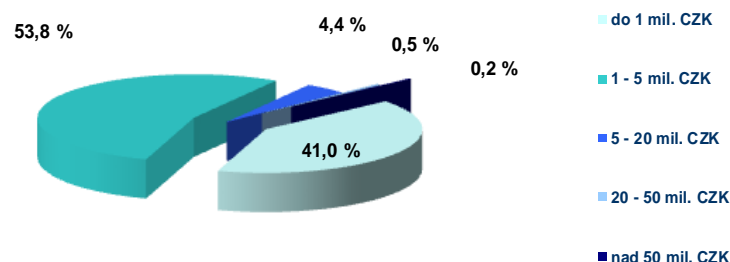


Pokračování přehledu krycího bloku k emisím HZL České spořitelny, a.s.

Struktura podle objemu úvěrů k 30.6.2015

Rozdělení úvěrů podle objemu	v mil. CZK	počet
do 1 mil. CZK	40 018	74 638
1 - 5 mil. CZK	52 491	33 224
5 - 20 mil. CZK	4 313	547
20 - 50 mil. CZK	476	18
nad 50 mil. CZK	201	3
Celkem	97 500	108 430

Rozdělení podle objemu úvěrů v grafickém zobrazení



Struktura podle LTV k 30.6.2015

Rozdělení úvěrů podle LTV	v mil. CZK	počet
do 30 %	4 933	13 598
30 - 50 %	10 357	13 540
50 - 70 %	82 210	81 292
Celkem	97 500	108 430

Rozdělení podle LTV v grafickém zobrazení

