

Obsah

Události v EU:	Předsednictví Lucemburska v Radě EU	strana 2
Sloupek EK:	Letní energetický balíček přináší první konkrétní obrysy energetické unie	strana 5
Drobnohled:	Řecká komplikace	strana 7
Hlavní téma:	Neverending Story: Řecko	strana 8
EU Seriál:	OP Doprava	strana 15



Česká spořitelna, a.s.
Budějovická 1518/13a
140 00 Praha 4
tel.: +420 956 718 012
EU_office@csas.cz
<http://www.csas.cz/eu>

EU OFFICE (KANCELÁŘ PRO EU)

Jan Jedlička

manažer EU Office

+420 956 718 014, jjedlicka@csas.cz

Tereza Hrtúsová

+420 956 718 012, thrtusova@csas.cz

Tomáš Kozelský

+420 956 718 013, tkozelsky@csas.cz

Radek Novák

+420 956 718 015, radeknovak@csas.cz

Max Wandler

+420 956 714 291, mwandler@csas.cz

EKONOMICKÉ A STRATEGICKÉ ANALÝZY

David Navrátil

hlavní ekonom České spořitelny

+420 224 995 439, dnavratil@csas.cz

ERSTE GRANTIKA ADVISORY, a. s.

Richard Lev

ředitel úseku Poradenství

+420 731 192 877, lev@grantika.cz

Máte zájem o realizaci projektu s podporou fondů EU? Hledáte financování rozvojových plánů? Plánujete expanzi do zahraničí? Chcete získat více informací? Prosím, obraťte se na nás.

Obsahovými partnery Měsíčníku EU aktualit jsou Zastoupení Evropské komise v ČR a portál EurActiv.cz



Informace o evropské politice
v češtině
www.euractiv.cz

Milí čtenáři,

měsíc červenec obvykle představuje typickou okurkovou sezónu. Letos je to však zcela jinak! Takovou sérii důležitých témat a politických schůzek na nejvyšší úrovni osobně nepamatuji: Řecko, imigranti, energetický balíček, TTIP, ...

Ad Řecko: Do dějin se nepochybně zapíše veletočer řeckého ministerského předsedy Alexise Tsiprase, který nejprve povzbuzoval domácí voličstvo k hlasitému „OXI“ (česky NE) v historickém referendu k přijetí reformně-úsporného balíčku, aby po pár dnech vyhrožoval svým spolustraníkům vyhazovem, pokud pro reformy a úspory nebudou v parlamentu hlasovat. Problematika je natolik široká, že jsme jí věnovali hlavní téma. Spíše faktografický popis „řeckého dramatu“ v hlavním tématu skvěle doplňuje komentář europoslance (a dřívějšího viceguvernéra ČNB) Ludka Niedermayera v rubrice Drobnohled. Jaké jsou jeho názory? Máme nad Řeky a jejich dluhy zlomit hůl či nikoliv? Přečtěte si na straně 7.

Držitelem předsednického žezla Evropské unie bude v druhém letošním pololetí Lucembursko. Rozlohou malá země, která však patří k nejbohatším a zároveň vlivným státům EU. Vždyť z jaké země pochází předseda Evropské komise Jean-Claude Juncker? Předsednické Lucembursko bude chtít v Unii klást důraz na růst a zaměstnanost, migrační agendu, energetickou unii, reformu hospodářské a měnové unie a na obchodní a investiční dohodu s USA známou pod zkratkou TTIP (Transatlantic Trade and Investment Partnership). Významnou část agendy týmu kolem premiéra Xaviera Bettela bude tvořit i příprava globální pařížské klimatické konference.

Významným tématem diskutovaným během sedmého letošního měsíce byl i tzv. letní energetický balíček, který představila Evropská komise. Jeho smyslem je realizovat první kroky na cestě k energetické unii – tedy naplnit vizi integrovaného trhu s energií s cílem zajistit bezpečnost dodávek s velkým podílem obnovitelných zdrojů, podporovat vysokou účinnost energetické výroby a spotřeby, motivovat k vývoji nových technologií a přispívat k vyšší konkurenceschopnosti evropské ekonomiky. Balíček se skládá ze čtyř dokumentů a blíže se s nimi seznámíte na straně 5 v rubrice Sloupek Komise.

Na téma energetiky navazuje i aktuální EUROkvíz. V něm se ptáme, jak podle vás bude vypadat energetický mix v Evropské unii v roce 2030? V současnosti se elektrická energie téměř z poloviny vyrábí z fosilních paliv (zejména uhlí a zemní plyn), následováno 29% podílem jaderných zdrojů a zbylou necelou čtvrtinu tvoří obnovitelné zdroje. Hravé povahy, vyplňte nám kvíz, dole na straně 6 je link na webový formulář.

V Průvodci podnikáním se tentokrát podíváme do Švýcarska, tedy země, která se pravidelně umísťuje na předních příčkách žebříčků konkurenceschopnosti. Hospodářská struktura je zde silně odlišná od ČR. Zatímco Česko je proslulé jako průmyslová velmoc, Švýcarsko spoléhá na služby s důrazem na finančnictví. Průměrné mzdy jsou zde v průměru 8x vyšší než v tuzemsku a přesto je v zemi Helvétského kříže jedna z nejnižších měr nezaměstnanosti v Evropě.

Milí čtenáři, přeji Vám bezúhonné zvládnutí tropických dní, které v české kotlině panují právě ve dnech, kdy finišujeme toto číslo Měsíčníku.

Jan Jedlička

Události v EU



Po Lotyšsku se předsednictví v Radě EU ujalo od 1. července Lucembursko. - Komisi čekají změny, Nizozemci mají téma pro své předsednictví. - Předsednictví Visegrádské skupiny přebírá Česká republika. - Kapitálové kontroly v Řecku: zrušení v nedohlednu. - Komise: Do Junckerova investičního balíčku chceme i peníze členských zemí.

POLITIKA

Předsednictví Lucemburska v Radě EU

Po Lotyšsku se předsednictví v Radě EU ujalo od 1. července Lucembursko – rozlohou malá země, která však patří k nejbohatším státům EU. Uzavře tak předsednickou trojku Itálie – Lotyšsko – Lucembursko. Předsednictví se ujímá již **po dvanácté** – naposledy Lucembursko předsedalo v roce 2005.



Prioritami Lucemburska jsou růst a zaměstnanost, sociální rozměr evropských politik, provádění programu Evropské migrační agendy, vytváření energetické unie, reforma hospodářské a měnové unie, jednání k dohodě o TTIP či příprava pařížské klimatické konference (COP 21).

Sejm hlavních priorit Lucemburského předsednictví

Povzbudit investice k obnovení růstu a zaměstnanosti	
Prohloubit sociální rozměr Evropské unie	Oživit jednotný trh a zaměřit se na jeho digitální dimenzi
Vyrovnat se s migrací, sjednotit svobodu, právo a bezpečnost	
Podpořit udržitelný rozvoj	Posílit mezinárodní přítomnost Evropské unie
Zasadit evropskou konkurenceschopnost do světového, transparentního rámce	

<http://www.eu2015lu.eu/en/index.html>

Komisi čekají změny, Nizozemci mají téma pro své předsednictví

Politický vítěz řeckého dramatu z poloviny července, německý ministr financí Wolfgang Schäuble, **žádá přestavbu Komise**, která podle něj neplní svou původní úlohu dohlázele na pravidla vnitřního trhu. Namísto toho **hraje stále více rolí „evropské vlády“**.

Podle Schäubla a jeho nizozemského kolegy Jeroena Dijsselbloema, jehož země převezme předsednictví EU od počátku roku 2016 a z reformy EK hodlá udělat jedno z klíčových témat svého předsednictví, mají současné **pravomoci komise přejít na nový úřad**. Ten by byl nezávislý na politikách a byl by obdobou antimonopolního úřadu.

<http://www.euractiv.cz/podnikani-a-zamestnanost/clanek/evropskou-komisi-ceka-zemetreseni-nizozemci-maji-tema-pro-predsednictvi-012809#sthash.6Abt3Lk.dpuf>

Předsednictví Visegrádské skupiny přebírá Česká republika

Dne 1. července 2015 se Česká republika oficiálně ujala ročního předsednictví ve Visegrádské skupině (V4). **Mottem** českého předsednictví je „**V 4 Trust**“ („We for trust“).



Logo vyjadřuje, že základem úspěchu visegrádské spolupráce je vzájemná důvěra mezi zeměmi V4.

Tematické priority českého předsednictví pro roky 2015 – 2016

Vnitřní soudržnost Visegrádské skupiny	
Energetika	Bezpečnost a obranná spolupráce
Evropská politika sousedství, politika rozšíření, podpora transformace a rozvojová pomoc	
Digitální agenda a rozvoj infrastruktury	Boj proti daňovým únikům a podvodům
Spolupráce v EU s důrazem na podporu principu solidarity v evropské integraci	

http://www.mzv.cz/public/93/bd/c9/1534795_1336641_program_V4_e_brozura_A4_CZ.pdf

EKONOMIKA A EURO

Kapitálové kontroly v Řecku: zrušení v nedohlednu

Zachránit banky a zastavit odliv peněz z jejich účtů jsou dva hlavní důvody, proč se Řecko 29. června rozhodlo zavést kapitálové kontroly a uzavřít své finanční domy. Ty se **znovu otevřely 20. července**, kontroly však stále přetrvávají.

Pro většinu Řeků je proto od té doby téměř **nemožné** převést své peníze ze země, otevřít si nový zahraniční účet nebo nakupovat akcie. Největší starosti však přiděluje ztížený přístup k penězům, které mají Řekové uloženy v bankách.

Výjimku tvoří studenti v zahraničí, kteří mohou vybírat 5000 eur za čtvrt roku, nebo Řekové nacházející se v péči lékařů v zahraničí. Ti mají nárok až na 2000 eur. Pro obyvatele Řecka je však výběr vkladů stále omezen na 420 eur za týden.

Kapitálové kontroly se velkou měrou dotýkají také **řeckých firem**, které nejsou schopné platit za zakázky zahraničních společností. Tento proces se zpomalil natolik, že nedůvěřiví dodavatelé začali požadovat platby předem. Šéf řecké centrální banky Yannis Stournaras proto v pátek 24. července **omezení pro řecké firmy částečně uvolnil**, a to na 100 000 eur za den.



Předtím byl strop stanoven o polovinu níže, tedy na 50 000 eur. Řecko se sice snaží kapitálové kontroly do jisté míry uvolnit, cesta za jejich kompletním odstraněním je ale ještě dlouhá. Jak brzy k odstranění kapitálových kontrol dojde, bude záležet na samotných Řecích, zejména na tom, jak se poperou se svými závazky. Řecko totiž výměnou za třetí záchranný program v objemu až 86 miliard eur musí zavést strukturální reformy, na kterých se s evropskými věřiteli dohodlo na začátku července.

Spolu s bankami byla 29. června uzavřena také **Aténská akciová burza**. Ta svůj **provoz obnovila** 3. srpna a zažila rekordní **pád akcií**. Výrazné ztráty měly hlavně bankovní tituly, hlavní index zaznamenal propad až o 22,8 %. Akcie největší řecké komerční banky National Bank of Greece spadly až na jejich denní limit, což je 30 %.

Více se o situaci v Řecku dočtete v našem **Hlavním tématu na straně 8**.

<http://www.euractiv.cz/ekonomika-a-euro/clanek/zruseni-kapitalovych-kontrol-v-recku-je-v-nedohlednu-012808#sthash.6l1iwgAC.dpuf>

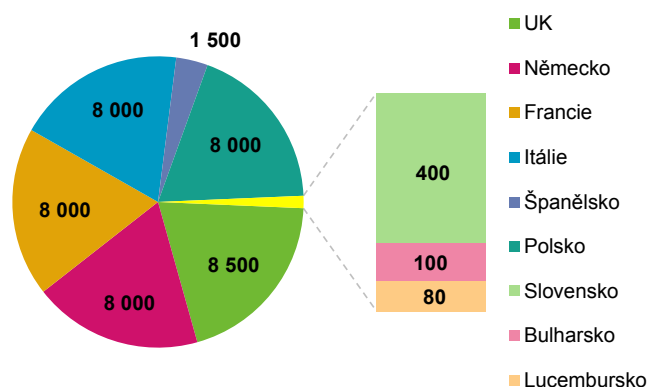
<http://www.mnec.gr/?q=el/news/news>

Komise: Do Junckerova investičního balíčku chceme i peníze členských zemí

Evropský investiční plán, s jehož pomocí chce Komise oživit hospodářský růst EU přiškrcený ekonomickou krizí, mají pomoci nastartovat **národní rozvojové banky**. Představu Komise o tom, jakou roli by měly národní banky v takzvaném Junckerově balíčku hrát, představil 22. července místopředseda Jyrki Katainen.

Dokument z jeho dílny **přináší návod**, jak mají členské země **započítávat spoluúcast** v Evropském fondu pro strategické investice (EFSI), jehož základ tvoří 16 miliard z rozpočtu EU a 5 miliard ze zdrojů Evropské investiční banky.

Příspěvky zemí EU do investičního balíčku (mil. eur)



Zdroj: Evropská komise

Příspěvek do investičního plánu by je totiž neměl znevýhodňovat při hodnocení v rámci **Paktu stability a růstu**. V něm se hlídají rozpočtové politiky zemí eurozóny a je obecně závazný i pro státy EU, které eurem neplatí.

Sdělení Komise obsahuje také vodítka pro dodržování pravidel **státní pomoci** nebo pro vzájemnou spolupráci rozvojových bank z různých členských států, které mohou společně s (EIB) vytvářet takzvané investiční platformy.

Doposud nabídl **příspěvek do EFSI** prostřednictvím svých bank **celkem 9 zemí**. Naposledy se rozhodla přispět **Velká Británie**, která chce do fondu vložit **8,5 miliardy eur**, což je zatím mezi členskými zeměmi **nejvíce**. Britské peníze se tak připojí k **dosavadním příslibům** Německa, Španělska, Francie, Itálie, Lucemburska, Polska, Slovenska a Bulharska. Výše příspěvků uvedených zemí uvádíme v grafu níže.

V případě **České republiky** by v úvahu přicházela Českomoravská záruční a rozvojová banka. Vláda ovšem ještě o možnosti příspěvku do investičního plánu nerozhodla.

<http://www.euractiv.cz/ekonomika-a-euro/clanek/komise-dojunckerova-investicniho-balicku-chceme-i-penize-clenskych-zemi-012790#sthash.bjQh0anC.dpuf>

http://europa.eu/rapid/press-release_IP-15-5420_en.htm

Čína chce vložit peníze do Junckerova balíčku pro investice

Čína by mohla vložit **až 10 miliard eur** do nového třisetmiliardového investičního plánu Evropské komise. Finální rozhodnutí se ale zatím zastavilo na otázce, jak čínským technologickým firmám zajistit větší prostor na evropském trhu.

Podle jednoho ze zdrojů by mohla dohoda padnout **na konci září** během plánované schůzky místopředsedy Evropské komise Jyrkiho Katainena a čínského vicepremiéra Ma Kai v Pekingu.

<http://www.euractiv.cz/ekonomika-a-euro/clanek/cinane-chteji-vlozit-penize-do-junckerova-balicku-pro-investice-cr-zatim-nema-zajem-012768#sthash.5O6cvQZv.dpuf>

ZAHRANIČNÍ OBCHOD

Europoslanci schválili zprávu k dohodě o TTIP

Jednání o Transatlantickém obchodním a investičním partnerství (TTIP) mezi Spojenými státy a Evropskou unií začala před dvěma lety. Pokud se je podaří úspěšně završit, ambiciózní dohoda o volném obchodu bude pokrývat **více než 40 % světového HDP**. Šlo by historicky o **největší obchodní smlouvu**. Už v současné době spolu totiž EU a USA obchodují víc než kterékoliv jiné dva celky na světě.

Kromě očekávaných přínosů pro ekonomiky obou partnerů



Čína chce vložit peníze do Junckerova balíčku pro investice. - Europoslanci schválili zprávu k dohodě o Transatlantickém obchodním a investičním partnerství. - Evropská unie má mít trh s energií, který nezničí spotřebitele. Komise přišla s nápady, jak na to. - Boj se změnami klimatu: závazek ke snižování emisí už předložilo téměř pět desítek zemí.

ovšem v souvislosti s dohodou vzniká **řada obav**. Řada odpůrců TTIP například poukazuje na to, že EU se může ocitnout pod tlakem, aby změnila pravidla pro regulaci v oblastech, jako je ochrana zdraví nebo životního prostředí.

Evropský parlament tento týden **schválil doporučení** pro Evropskou komisi, která za EU o TTIP vyjednává. Europoslanci budou nakonec finální text dohody schvalovat, proto musí Komise věnovat pozornost tomu, co si Parlament myslí.

V poslední době se v Parlamentu řešila zejména otázka **urovnávání sporů mezi investory a státy**. Pro řešení sporů mezi investory a státy totiž musí vzniknout **nový systém**, který nahradí dosavadní mechanismus pro urovnávání vzájemných vztahů, zvaný ISDS. Konflikty mezi firmami a vládami už by tak neměli řešit soukromí arbitři. Panují proto obavy, že členské země EU by mohly být podle navrhovaných pravidel vystaveny zájmům velkých nadnárodních firem. Zjednodušeně lze totiž říci, že ISDS nabízí soukromým firmám, aby u arbitrážních tribunálů žádaly **finanční kompenzace za ušlý zisk** způsobený regulací cizího státu.

<http://www.euractiv.cz/obchod-a-export0/clanek/anketa-na-cem-se-muze-v-evrope-zadrhnout-jednani-o-ttip-012765#sthash.tEh7wTFF.dpuf>

http://europa.eu/rapid/press-release_STATEMENT-15-5327_en.htm

ENERGETIKA A DOPRAVA

EU má mít trh s energií, který nezničí spotřebitele. Komise přišla s nápady, jak na to

V Bruselu okurková sezóna nepanuje. Po dramatických jednáních s Řeckem se pozornost upřela na energetickou unii. Místopředseda Komise Maroš Šefčovič a komisař pro klima a energetiku Miguel Arias Cañete představili první konkrétní návrhy, kterými se má EU v příštích měsících zabývat.

Zveřejnili **balíček čtyř dokumentů**, které obsahují:

- *pravidla pro fungování trhu s emisními povolenkami (EU ETS) po roce 2020;*
- *konzultační materiál k budoucí podobě evropského trhu s elektřinou;*
- *nápady na posílení pozice spotřebitelů, kteří by měli hrát na trhu s energií aktivní roli;*
- *nová pravidla pro štítkování elektrospotřebičů.*

Komisař Cañete uvedl přínosy, kterých chce Komise dosáhnout. Revidovaný systém ETS dle něj pomůže snížit emise o množství, které ročně vyprodukuje Spojené království. Nová pravidla pro trh s elektřinou nasměrují EU k systému, který dokáže využívat produkci z obnovitelných zdrojů. Energetické štítky umožní ušetřit energii, kterou pak EU může posílat do baltských zemí.

Více se k tzv. letnímu energetickému balíčku dočtete na následující straně v příspěvku Zastoupení Evropské komise v ČR.

<http://www.euractiv.cz/energetika/clanek/eu-ma-mit-trh-s-elektrinou-ktery-nezlikviduje-spotrebitele-komise-prisla-s-napady-jak-na-to-012774#sthash.MAOleHlq.dpuf>

http://europa.eu/rapid/press-release_IP-15-5358_en.htm

ŽIVOTNÍ PROSTŘEDÍ

Boj se změnami klimatu: závazek ke snižování emisí už předložilo téměř pět desítek zemí

V Paříži proběhla 20 – 21. července neformální jednání ministrů v rámci příprav na očekávanou klimatickou konferenci, během které má na konci roku dojít k podpisu nové globální dohody pro boj se změnami klimatu. Představitelé 45 zemí světa se během neformální schůzky snažili klimatická jednání posunout kupředu.



Téměř pět desítek zemí se už přihlásilo se svým závazkem ke snižování emisí CO₂ v rámci připravované globální dohody pro boj se změnami klimatu.

Už za čtyři měsíce se signatáři Rámcové úmluvy OSN o změně klimatu sejdou v Paříži k finálním jednáním. Cílem dohody bude udržet zvyšování globální teploty pod 2 stupni Celsia.

Než nadejdou prosincová jednání, musí OSN shromáždit závazky všech 196 smluvních stran. Státy přitom měly své plány na snižování emisí odevzdat ideálně v prvním čtvrtletí letošního roku. Do konce března se ke snižování emisí stihlo přihlásit Švýcarsko, Evropská unie jako celek 28 zemí, Norsko, Mexiko a Spojené státy americké.

Členské státy EU se dohodly, že emise CO₂ sníží do roku 2030 o 40 % ve srovnání s rokem 1990. USA mají v plánu snížit emise do roku 2025 o 26 až 28 % ve srovnání s rokem 2005.

<http://www.euractiv.cz/zivotni-prostredi/clanek/boj-s-klimatickymi-zmenami-zavazek-ke-sni-zovani-emisi-uz-predlozilo-temer-pet-desitek-zemi-012791#sthash.rIKl5O6Q.dpuf>

<http://www.cop21.gouv.fr/en/media-facilities/press-room/first-session-informal-ministerial-consultation-paris-july-20-21-2015>

Zastoupení Evropské komise v ČR naplňuje Měsíčník EU aktualit příspěvkem do rubriky „Sloupek Komise“. V srpnovém čísle se článek věnuje tzv. letnímu energetickému balíčku, který Evropská komise předložila v červenci a jeho součástí jsou první legislativní návrhy z rámce energetické unie i vyhlášení veřejné konzultace. Podrobnější informace o záměrech Komise se dočtete na dalších stránkách.



Sloupek Komise

LETNÍ ENERGETICKÝ BALÍČEK PŘINÁŠÍ PRVNÍ KONKRÉTNÍ OBRYSY ENERGETICKÉ UNIE

V únoru 2015 představila Evropská komise **energetickou unii** – vizi integrovaného trhu s energií, který by měl zajistit bezpečnost dodávek s velkým podílem obnovitelných zdrojů, podporovat vysokou účinnost energetické výroby i spotřeby, motivovat k vývoji nových technologií a přispívat k vyšší konkurenceschopnosti evropské ekonomiky.

Jde o koncepci, která překračuje hranice mezi jednotlivými členskými zeměmi a má ambici zajistit dlouhodobě udržitelný evropský energetický systém.

V červenci předložila Evropská komise tzv. letní energetický balíček. Jeho součástí jsou první legislativní návrhy z rámce energetické unie i vyhlášení veřejné konzultace. **Celkem se jedná o čtyři dokumenty:**

- sdělení o posílení pozice spotřebitelů vůči výrobcům a dodavatelům energií;
- konzultace k budoucí podobě evropského trhu s elektřinou;
- nová pravidla pro štítkování elektrospotřebičů;
- nová pravidla pro fungování trhu s emisními povolenkami (EU ETS) po roce 2020.

Spotřebitelé by měli být středobodem energetické unie, a návrh Komise proto přináší několik zásadních změn, které posílí jejich postavení. Návrhy vycházejí ze **tří základních myšlenek**: *1. spotřebitelům je třeba pomoci šetřit peníze i energii tím, že se jim zajistí lepší informace, 2. poskytně se jim větší prostor pro rozhodování související s jejich účastí na energetických trzích a 3. zajistí se pro ně ta nejvyšší úroveň ochrany.*

Spotřebitelé by tak mimo jiné měli získat možnost přizpůsobovat svou spotřebu energie a využívat změn v nabídce a poptávce v reálném čase, například spotřebovávat elektřinu v době nízkých cen.

Distributoři by spotřebitelům měli rovněž poskytovat srozumitelnější a snadno srovnatelné výkazy při fakturaci, a usnadnit tím případné rozhodování mezi nabídkami různých dodavatelů. Proto je součástí návrhů Komise i zrychlení procedury změny dodavatele.

Se změnou role spotřebitele úzce souvisí také způsob fungování trhu s energiemi, tedy jak firmy vyrábějí, dodávají a využívají elektřinu, jak s ní obchodují a jak využívají potřebnou infrastrukturu.

Vytvoření nové podoby trhu s elektřinou je potřeba zejména proto, aby energie mohla ve správnou chvíli volně proudit do oblastí, kde je jí potřeba nejvíce. Navíc podíl elektřiny vyrobené z obnovitelných zdrojů se z dnešních 25 % zvýší v roce 2030 na 50 %. Trh proto bude muset být **flexibilnější**, protože výroba elektřiny z obnovitelných zdrojů se nedá předvídat

s takovou přesností, jako u zdrojů klasických, a lze ji obtížněji řídit. Znamená to také, že se stále větším množstvím elektřiny se bude muset obchodovat přes hranice, což bude vyžadovat účinnou spolupráci mezi všemi účastníky trhu.



Nezbytné budou i **investiční signály**, zejména směrem k zavádění nových technologií, jako jsou např. inteligentní sítě, inteligentní měřiče, inteligentní domácnosti, vlastní výroba a technologie na skladování energie. Na budoucí trh s elektřinou jsou tedy kladeny vysoké nároky. Než pro něj budou v roce 2016 položeny legislativní základy, otevřela Komise veřejnou konzultaci s cílem zjistit názory evropské veřejnosti na to, jak by takový trh měl vypadat.

Významným prvkem energetické unie je i **prosazování vysoké energetické účinnosti**. K ní přispívají mj. energetické štítky uvádějící spotřebu prodávaných spotřebičů. Byly zavedeny před dvaceti lety a jejich úspěch byl a i nadále zůstává motivací pro vývoj účinnějších výrobků.

Počet informací na štítcích však rostl s mírou technologického pokroku a štítky jsou v současné době příliš složité. Komise proto navrhuje **vrátit se k původnímu energetickému štítku** se stupnicí A až G, která je pro spotřebitele jednodušší a srozumitelnější.

Změnu navrhla Evropská komise i v systému **obchodování s emisemi ETS**, který je největším trhem uhlíku na světě. Díky tomuto systému se podniky snaží náklady na nákup emisních povolenek nahradit novými čistými technologiemi, a tím přispívají nejen k růstu inovací v Evropě, ale snižují také emise skleníkových plynů.

Zatímco do roku 2020 je **celounijní závazek** snižovat míru emisí o 1,7 % ročně, nový návrh předpokládá roční míru snížení emisí o 2,2 % do roku 2030. Takto dosáhne EU svého závazku snížit emise o celých 40 % do roku 2030.

Celkově se má v letech 2021 až 2030 zpřístupnit 15,5 miliard povolenek v hodnotě asi 387,5 miliard eur. Počítá se přitom s cenou 25 eur na povolenku.

Více informací o energetické unii naleznete na adrese: http://ec.europa.eu/priorities/energy-union/index_en.htm.

Do konzultace o budoucí podobě energetického trhu v EU se můžete zapojit na adrese: <https://ec.europa.eu/energy/en/consultations/public-consultation-new-energy-market-design>.



V rubrice Informační servis zobrazujeme nadcházející zasedání klíčových rozhodovacích orgánů EU, která jsou doplňována dalšími významnými událostmi. Agenda jednání těchto klíčových orgánů je připravována často jen několik dní před vlastním jednáním a je možno ji vyhledat na těchto odkazech: <http://europa.eu/newsroom/calendar/>; <http://www.eu2015lu.eu>

Zasedání klíčových institucí EU

31. 8. 2015	Brusel, Belgie	14. 9. 2015	Brusel, Belgie
- Zasedání výboru Evropského parlamentu		- Zasedání Rady pro všeobecné záležitosti	
2. 9. 2015	Lucemburk, Lucembursko	14. 9. 2015	Lucemburk, Lucembursko
- Neformální zasedání ministrů obrany		- Neformální zasedání ministrů zemědělství a rybolovu	
4. 9. 2015	Lucemburk, Lucembursko	16. 9. 2015	Brusel, Belgie
- Neformální zasedání ministrů zahraničních věcí		- Plenární zasedání Evropského parlamentu	
7. 9. – 10. 9. 2015	Štrasburk, Francie	18. 9. 2015	Brusel, Belgie
- Plenární zasedání Evropského parlamentu		- Zasedání Rady pro životní prostředí	
7. 9. 2015	Brusel, Belgie	22. 9. 2015	Lucemburk, Lucembursko
- Zasedání Rady pro zemědělství a rybolov		- Neformální zasedání ministrů pro energetiku	

Zdroj: www.europa.eu, <http://www.eu2015lu.eu>, přístup ke dni 31. 7. 2015



EUROkvíz

OTÁZKA PRO TENTO MĚSÍC

Z nejnovějších dat o energetických zdrojích vyplývá, že v produkci primární energie v EU hrají hlavní roli:

- **Fosilní paliva - 45 %** - z toho: tuhá paliva (20 %) + zemní plyn (17 %) + surová ropa (8 %);
- **Jádro - 29 %**;
- **Obnovitelné zdroje energie (OZE) – 24 %**.

Dokonce i taková jaderná mocnost jako je Francie, chce snížit podíl jádra na výrobě energie, když francouzský parlament schválil zákon, podle kterého se má do roku 2025 snížit podíl jádra na výrobě elektřiny ze 75 % na 50 % a o 30 % má do roku 2030 klesnout i spotřeba fosilních paliv.

Jak si myslíte, že bude vypadat energetický mix (podíl fosilních paliv/jádra/obnovitelných zdrojů energie) za celou EU v roce 2030, když nyní odpověď zní: 45/29/24?

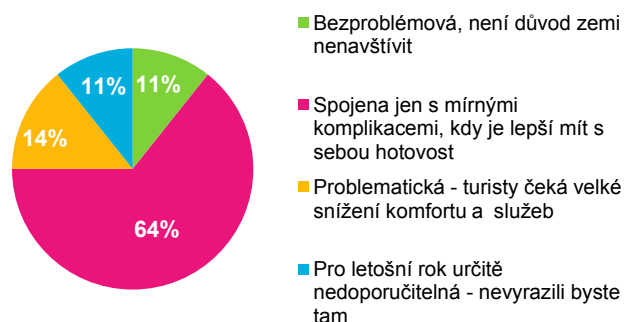
Vaše odpovědi na tuto otázku nám můžete zasílat prostřednictvím formuláře, který naleznete na: bit.do/eurokviz4

ODPOVĚĚ NA MINULOU OTÁZKU

Hlavním tématem uplynulého měsíce byla řecká krize, a ta se odrazila i do kvízové otázky minulého čísla Měsíčníku. Otázky, jestli Řecko čeká bankrot či GREXIT jsme nechali stranou a orientovali jsme se na téma letní dovolené v této krásné zemi.

Pro dvě třetiny respondentů je dovolená v Řecku spojena jen s mírnými komplikacemi, kdy je lepší mít u sebe hotovost. Zhruba 11 % účastníků ankety se ekonomickými zprávami vůbec nenechalo zviklat, dovolená na jihovýchodě Evropy je pro ně bezproblémová. Pro zbylou čtvrtinu čtenářů je dovolená v Řecku problematická nebo dokonce nedoporučitelná.

Jak hodnotíte momentální situaci v Řecku z pohledu cestovního ruchu?



Zdroj: EUROkvíz EU Office Česká spořitelna

Řecko je zpět na úvodních stránkách světových médií. Roztržka mezi řeckou vládou, která má své „programové priority“ a státy eurozóny, která má „pro Řecko nezbytné peníze“ se sice zdá být konečně zažehnána, ale je tomu jen pár dní, kdy se zdálo, že kolaps Řecka a změna kompozice eurozóny jsou na spadnutí. Nebyl jsem a nejsem zastáncem této cesty.



ŘECKÁ KOMPLIKACE

V následujících řádcích naleznete to, co mne vede k názoru, že lámat nad Řecko hůl by nebylo dobré a nešlo by jen o zlomenou „hůl Řeckou“.

Krise není de ja vu ...

...počátku ekonomické a dluhové krize EU. Unie dnes má systém pro řešení takových „obtíží“ (fond ESM, zpřísněná rozpočtová pravidla atd.) a Řecké problémy jsou z hlediska náklady významně odděleny od zbytku Unie.

Je to zbytečná krize...

...minulá vláda v Řecku začala konečně provádět reformy. Výsledky se začaly dostávat: ekonomika začala růst (pro letošek byla prognóza 2-3 %) a rozpočet vykázal primární přebytek. Vláda snížila schodek rozpočtu z úrovně kolem 10 % (k HDP) na loňských 3,5 % (to je v českých číslech pokles deficitu o zhruba 250 miliard (!) korun). Nová vláda premiéra Tsiprase ovšem nejprve otočila ekonomiku k recesi a s tím i ke zhoršení rozpočtu.

Aktuální krize...

...se týkala bank. Když nastoupila možnost, že Řekové nevyjednájí nezbytné půjčky, ECB zastavila podpůrné úvěry pro Řecké banky. Ekonomika stála před krachem díky kolapsu bank a věřitelé před rizikem, že o peníze, které poskytly Řecku na cestu ven z krize, neuvidí.

Vláda Syriza krizi prohloubila...

...vrcholem bylo rekordně rychle svolané referendum, které mělo posílit mandát vlády k odmítnutí úspor a reforem podmiňujících půjčky. Nevím, co tím Tsipras a spol. zamýšleli. Výsledek pozici Řeků spíše zhoršil...

Propukla krize politická...

Zmírňování podmínek úvěrů, laxnost řeckých reforem a sílící odpůrci podpory Řecka (včetně bojovníků proti eurozóně či EU) dostali politiky, kteří měli rozhodnout o poskytnutí nových peněz, pod tlak. V kombinaci s odbojnou až agresivní rétorikou Tsiprasovy vlády proti věřitelům a programu začalo dost politiků mluvit o Grexitu či jiném „radikálním“ řešení.

Je Grexit ve hře?

...neexistuje pro něj právní postup a je sporné, zda by k němu eurozóna vzpurné Řecko donutila. Při pokračující krizi by hrozil kolaps Řeckých bank (v případě ztráty financování od ECB) a poté nesplacení závazků vládou, které by postupně vyvolalo zesplatnění řeckých závazků a právní chaos.

Temná budoucnost Řecka...

Na kolapsu finančního systému a „defaultu“ vlády se těžko staví nová prosperita. Již také proto, že hlavní věřitelé, vůči kterým by Řekové nezaplátili své dluhy, by byli ti jediní, o jejichž půjčky by se zbankrotované Řecko mohlo opřít. Nová řecká měna by mohla vstoupit do hry jako „náhrada“ za eura, které by vláda v rozpočtu neměla. O tuto „novou měnu“ by ale

Řekové, ani nikdo jiný, nestál.

Poskytla eurozóna nové „špatné“ půjčky?

Je předěpodobné, že v případě kolapsu Řecka by věřitelé přišli o podstatnou část peněz - dluh by nebyl „obsluhovatelný“ díky propadu HDP. Dnešní úvěry by Řekové mohli postupně splácet (=platit úroky a nahrazovat jistinu), budou-li splátky rozloženy, úroky budou nízké a zejména, tamní ekonomika začne růst při vyrovnaném rozpočtu. Ale je to „na hraně“.

Co je ve hře...

Způsob řešení řecké krize napoví, jak se dále bude vyvíjet EU a eurozóna. Pokud Unie selže v poměrně snadné „Řecké aféře“, oslabí to šanci na řešení problémů opravdu velkých... Řecká krize souvisí s „trvalostí“ Unie a způsobem řešení krizí. Otevře-li se dnes možnost více či méně řízeného bankrotu člena Unie, povede zvažování o tom, pro koho volit bankrot a komu pomoci (včetně otázky, do jaké míry to eurozóna s pomocí myslí vážně), k nejistotě ohledně kredibility zemí a „stálosti“ kompozice Eurozóny či Unie.

Unie bankrotářů...

Účast zástupců „zbankrotované“ země na rozhodování Unie by neusnadnila dnes nesnadné udržení funkčnosti Unie. Konstruktivní podíl na spoluvytváření její budoucnosti by se od takovéto vlády asi nedal čekat. Navíc existují i jasná geopolitická rizika (v případě Řecka). I proto okolní svět nechápe, že strukturou Unie - největší ekonomikou světa, může otřást potřeba poskytnutí pár desítek miliard půjček jejímu členovi. Pro zajímavost, zvažovaná půjčka je v řádu desetin procenta ročního HDP Unie.

Jak z toho ven?

Unie stojí na odpovědnosti zemí a solidaritě mezi členy. V případě Tsiprasova Řecka se tyto principy dostaly do konfliktu. Pod jeho tíhou řada politiků dospěla k názoru, že nebude-li to první, nebude ani to druhé. Zdá se to logické. Ale může to být strategicky zcela špatné řešení. Za pár let by si nikdo nepamatoval, že za přelomovým začátkem demontáže doposud pevné Unie stála neústupnost řeckého premiéra a zásadovat některých ministrů financí.

Bude to fungovat?

Politici nakonec našli řešení. Jen dvě věci ho komplikují. První je větší pochopení na straně Řeků, že změny dělají pro sebe a že nakonec ponesou ovoce. Druhou jsou signály politiků věřitelských zemí, že stejně Řecku nevěří a lepší by bylo se s nimi „nějak“ rozloučit. Oba tyto postoje znesnadňují úspěch programu, který by jinak teoreticky měl nastat. Je to škoda, ale třeba to i tak vyjde... Je to potřeba, myslím, že před námi a „naší“ Evropou mohou stát mnohem větší problémy než je dnešní Řecká komplikace. Proto je třeba v jejich řešení uspět.

Luděk Niedermayer, europoslanec

Hlavní téma



Řecko - kolébka evropské kultury - je mimo jiné velmi oblíbenou turistickou destinací. K obecnému povědomí přispělo i to, že Řecko bylo v letošním roce (a i nějakou dobu asi ještě bude) bezesporu nejčastěji v médiích zmiňovaný stát Evropské unie. Čím si tento 11 milionový stát „zasloužil“ neutuchající zájem tisku, ekonomů i veřejnosti si připomeneme na následujících řádcích.

NEVERENDING STORY: ŘECKO

ÚVOD

Helénskou republiku není potřeba dlouze představovat. Tato kolébka evropské kultury je mimo jiné velmi oblíbenou turistickou destinací nabízející jak mnoho historických, tak i přírodních památek. K obecnému povědomí přispělo i to, že Řecko bylo v letošním roce (a i nějakou dobu asi ještě bude) bezesporu nejčastěji v médiích zmiňovaným státem Evropské unie.

Řecko zažívá velmi bouřlivý a na události bohatý rok. Proč se však na tento členský stát upírají zraky médií a ostatních zemí

Evropské unie lze velmi zjednodušeně shrnout: neutěšená finanční situace a s tím spojená hrozba státního bankrotu a tzv. grexitu, tedy odchodu tohoto státu z eurozóny potažmo Evropské unie.

Některé důležité a zajímavé informace s tímto spojené, týkající se například makroekonomické situace, průmyslových odvětví, turismu, výše splátek, záchranných balíčků a mnoho jiného je dobré si osvěžit, protože v záplavě zpráv a odborných diskusí ohledně Řecka může být někdy těžké se orientovat.

JAK ŠEL ČAS S ŘECKEM

To, že finanční systém v Řecku není úplně zdravý, se ukázalo hned v lednu letošního roku, kdy dvě velké řecké banky požádaly o finanční prostředky z mechanismu nouzového financování, které jim Evropská centrální banka následující týden schválila. Klíčová událost pro dění v Řecku se udála jen o několik dní později.

Dne 26. ledna proběhly předčasné parlamentní volby. Vítězem (se ziskem 36,3 % hlasů) se stala levicová strana Syriza pod vedením Alexise Tsiprase, který byl posléze jmenován řeckým premiérem. Potřebnou většinu v parlamentu získali dohodou se stranou Nezávislí Řekové. Ránou pro financování bylo „vyschnutí“ jednoho z pramenů, který řecká vláda měla. Evropská centrální banka totiž počátkem února rozhodla, že už nebude akceptovat dluhopisy řecké vlády jako zástavu za úvěry komerčním bankám.

Vysoce zadlužená země se však musí vypořádat i se svými věřiteli. Termín ukončení programu úvěrové pomoci se jim podařilo ještě po dohodě s ministry zemí eurozóny odložit na další 4 měsíce.

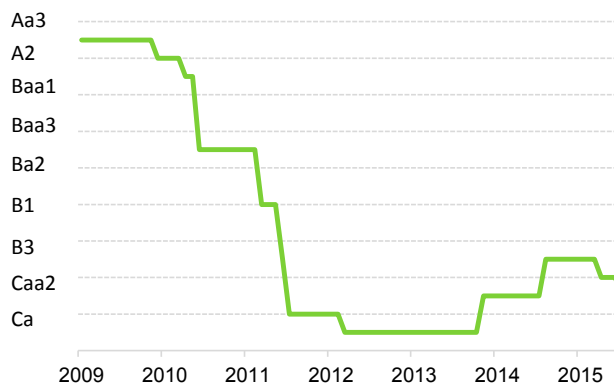
Co se však nedařilo, bylo snížení či zastavení odlivu kapitálu kvůli krizi z řeckých bank. Také objem vkladů se rapidně zmenšil na minimum za několik posledních let. I s finančními problémy však Řekové dokázali dostát svým závazkům a uhradit několik splátek dluhu, ať už to bylo v březnu 310 miliónů eur, v dubnu 448 miliónů eur či v květnu 775 miliónů eur Mezinárodnímu měnovému fondu.

Ruku v ruce s problematickým finančním vývojem, docházelo nejen ke zhoršení odhadu vývoje řecké ekonomiky na další období (Evropská komise ve své jarní prognóze z 5. května 2015 zhoršila odhad hospodářského růstu pro Řecko na letošní rok o dva procentní body na 0,5 %), ale i ke snižování výhledu úvěrového ratingu, které dávají ratingové agentury.

Úvěrový rating je důležitý pro investory, protože vypoovídá

o pravděpodobnosti splacení úvěru a stupni rizikovitosti v dané destinaci. Na konci července 2015 bylo hodnocení Řecka od ratingových agentur ve spekulativním pásmu (Moody's - Caa3, Standard & Poor's - CCC+, Fitch - CC), pokud je rating ve spekulativním pásmu, nemohou do dluhopisů daného subjektu investovat velcí institucionální investoři.

Vývoj ratingového ohodnocení Řecka podle Moody's



Zdroj: Moody's

Od 29. června byla uzavřena aténská burza a řecké banky. Denní limit výběru hotovosti z bankomatu byl stanoven na 60 eur denně. Řecku náleží i další nelichotivý prim. Stalo se první vyspělou ekonomikou, která MMF včas nesplatila část dluhu ze záchranného programu ve výši 1,5 miliardy eur. Řecko požádalo Mezinárodní měnový fond o prodloužení doby na uhrazení dlužné částky. Na konci června schválil řecký parlament uspořádání referenda o přijetí návrhů mezinárodních věřitelů na řešení řeckého zadlužení. Samotné referendum proběhlo 5. července 2015.

Toto referendum podává určitý obraz o stavu řecké společnosti, a způsobu, jakým řecká vláda „jedná“ se svým obyvatelstvem.



Výsledek referenda byl relativně jednoznačný - 61,3 % voličů odmítlo podmínky mezinárodních věřitelů, tedy respektive označili „ne - neschvaluji“ na svých volebních lístcích. Je možná vhodné si připomenout, jak byla otázka v referendu položena a jaké bylo její celé znění. Je obvyklé, že možnost „ano“ je uvedena jako ta první. V řeckém referendu byla jako první možnost na výběr stanovena odpověď „ne - neschvaluji“. A na co vlastně řečtí obyvatelé odpovídali?

„Měl by být přijat návrh dohody předložený 25. června euroskupině Evropskou komisí, Evropskou centrální bankou a Mezinárodním měnovým fondem, sestávající ze dvou částí tvořících celý návrh? První dokument nese název 'Reforms for the completion of the current programme and beyond' (Reformy nutné pro dokončení nynějšího programu a pro další období) a druhý 'Preliminary debt sustainability analysis' (Předběžná analýza dluhové udržitelnosti)“

Už jen složitost otázky o něčem vypovídá. I když se v sociologickém průzkumu přes 80 % řeckých občanů vyjádřilo pro zachování eura, muselo proběhnout – bezesporu drahé, zaplacené z kapsy daňových poplatníků – referendum, které vlastně k ničemu nebylo, neboť řecká vláda se výsledkem stejně neřídila.

Den po referendu odstoupil z funkce ministr financí Janis Varufakis a novým řeckým ministrem financí se stal Euklidis Tsakalatos. V dluzích se topící Řecko oficiálně požádalo 8. července ESM o novou úvěrovou pomoc. Samotná pomoc však musí být podle pravidel Evropského stabilizačního mechanismu spojena s hospodářskými reformami, jež budou muset schválit EK, ECB, případně i MMF. Řecko proto začalo připravovat balík reforem, který by měl v následujících letech přinést nemalé úspory ve výši zhruba 10 miliard eur. Samotný návrh v délce 13 stran předložilo Řecko státům eurozóny 10. července. Zástupci výše zmíněných institucí EK, ECB a MMF tento návrh hodnotili kladně a považují jej tak za základ dalšího jednání o poskytnutí třetího záchranného programu v hodnotě až 86 miliard eur. Řecko už v minulosti dostalo dva záchranné balíky.

První balík – získalo v březnu 2010, se Euroskupina rozhodla poskytnout bilaterální půjčky sdílené s Komisí v celkové výši 80 mld. eur. Tato částka byla poté snížena o 2,7 mld. eur, protože státy Slovensko, Irsko a Portugalsko se odmítly zúčastnit finanční pomoci. Finanční pomoc dohodnutá členskými státy eurozóny byla součástí společného balíčku s MMF, který zprostředkoval dalších 30 mld. eur.

Druhý balík – dostalo v březnu 2012, poté co ministři financí eurozóny schválili jeho financování. Členské státy eurozóny se spolu s MMF dohodly na půjčce ve výši 130 mld. eur plus nevyplacené částky z první pomoci a čerpání mezi roky 2012 – 2014. Celková pomoc se vyšplhala na 164,5 mld. eur, z toho 144,7 mld. eur bylo poskytnuto prostřednictvím Evropského

nástroje fiskální stability (EFSF), zatímco Mezinárodní měnový fond přispěl 19,8 mld. eur. Čerpání bylo několikrát odkládáno, či pozastaveno, než věřitelé našli společnou řeč s nově zvolenou vládou. Po vyjednávání mezi věřiteli a řeckou vládou bylo čerpání prodlouženo do února a poté do 30. června letošního roku.

Řecký parlament schválil reformní návrhy jako základ pro jednání s věřiteli. Řecko se přijetím záchranného finančního balíčku zavázalo k dodržení reforem v oblastech DPH, výběru daní, důchodů, mezd zaměstnanců veřejného sektoru a dalších opatření.

Hlavní body reforem přijatých Řeckem

Daň z přidané hodnoty (DPH): v oblasti daní by se měl zefektivnit výběr DPH. Řecko i nadále zůstanou tři sazby daně z přidané hodnoty ve výši 23, 13 a 6 procent. Změny nastávají v rozdělení jednotlivých služeb:

- restaurační zařízení a stravovny se přesunou do základního 23% zdanění;
- základní potraviny energie, ubytování a voda zůstanou ve snížené 13% dani;
- nejnižší sazba setrvá u léků, knih a divadel;
- do konce roku 2016 pak dojde ke zrušení daňových slev na ostrovech, počínaje těmi turisticky nejpobulárnějšími.

Daňové reformy: Velký důraz je kladen na posílení právního rámce za účelem zefektivnění výběrů daní. Zvýšení kontrol, pravomocí a trestů za vyhýbání se daňovým povinnostem.

- zvýšení korporátní daně z 26 % na 28 %;
- zvláštní daň ve výši 12 procent pro firmy se zisky přes 500 000 eur;
- zrušení dotace na spotřební daně z motorové nafty pro zemědělce;
- revize jednotlivých koeficientů u majetkové daně;
- zjednodušení výpočtu daně z příjmu fyzických osob, zvýšení a integrace solidární přirážky;
- zavedení daně na televizní reklamu;
- zvýšení daně z luxusních pravidel z 10 % na 13 %;
- zavedení 30% zdanění hracích automatů.

V případě že by Řecko i v roce 2015 dosáhlo fiskálních schodků rozpočtu, musí dle přijaté reformy zvážit další zvýšení daní z příjmu fyzických i právnických osob.

Důchody: Nové změny u penzí se týkají předčasného odchodu, zmražení limitů, zvýšení zdravotního pojištění a zrušení zvláštního příspěvku pro penzisty.

- Omezení předčasného odchodu do důchodu a nastavení podmínek včetně sankcí za předčasný odchod. Výjimka zůstane pouze u náročných profesí nebo u matky starající se o dítě se zdravotním postižením;



- Zmražení měsíčních nominálních důchodových limitů do roku 2021;
- Zvýšení zdravotního pojištění z průměrných 4 % na 6 % a rozšířit jej i na penzijní připojištění;
- Zrušení zvláštního příspěvku pro penzisty, který se pohyboval v rozmezí 57 až 320 eur.

Mzdy zaměstnanců veřejného sektoru a další opatření:

- Reforma mzdových tabulek, harmonizace nemzdových výhod. Zřízení stropů pro platy zaměstnanců na jednotlivých pozicích ve veřejném sektoru;
- Snížení stropu výdajů na obranu o 100 mil. resp. 200 mil. eur pro roky 2015 a 2016;
- Privatizace státní přenosové sítě ADMIE a dalšího státního majetku.

Evropská komise doporučila poskytnout Řecku překlenovací finanční půjčku prostřednictvím Evropského finančního stabilizačního mechanismu. Tato pomoc by měla umožnit pokrytí nejbližších řeckých závazků.

Řecko získalo přístup k tříměsíční překlenovací půjčce v celkovém objemu 7,16 miliardy eur z EFSM.

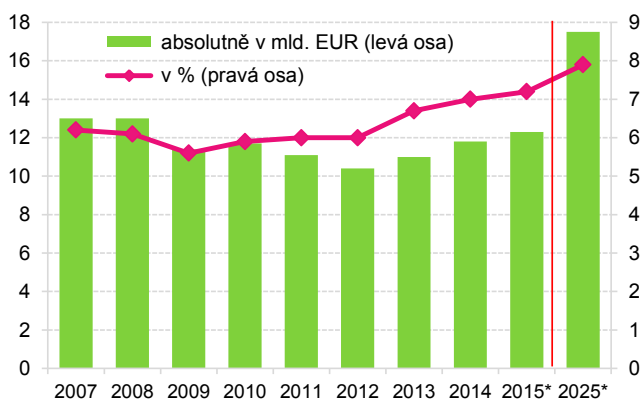
Z tiskové zprávy Ministerstva financí vyplývá, že se ČR po dohodě se zeměmi mimo eurozónu, mimo jiné Velkou Británií, Švédskem a Dánskem, podílí na jednání o možnosti zajištění krátkodobé půjčky pro Řecko na dobu do 3 měsíců. Pokud však Řecko půjčku nesplatí, Česká republika a další státy mimo eurozónu ztráty neponesou, neboť ty budou pokryty výnosy řeckých dluhopisů držených Evropskou centrální bankou (ECB). Řecko splatilo před pár dny nedoplatky MMF a fond je tak připraven v pomoci Řecku pokračovat. Do Atén dorazili na konce července zástupci mezinárodních věřitelů (MMF, EK, ECB) a Evropského stabilizačního mechanismu (ESM), aby projednávali nový záchraný program pro Řecko, poté co řecký parlament odhlasoval již druhý balík reformních opatření. Právě ekonomickými reformami a úspornými opatřeními podmínili věřitelé zahájení rozhovorů. Vyjednávání s věřiteli by měla skončit do 20. srpna, kdy musí Řecko splatit dluh zhruba 3,4 miliardy eur Evropské centrální bance (ECB).

TURISMUS - STÁLE V DOBRÉ KONDICI

Řecko je hlavně oblíbená turistická destinace a po některých bezpečnostních problémech v turistických destinacích jako je Tunisko či Egypt, bude i nadále v hledáčku turistů. Špatná ekonomická situace Řecka však není záležitostí jen tohoto roku, vždy státní bankrot hrozil Řecku v posledních letech už několikrát a situaci musely zachraňovat instituce Evropské unie poskytnutím záchraných balíčků Řecku v roce 2010 a 2012.

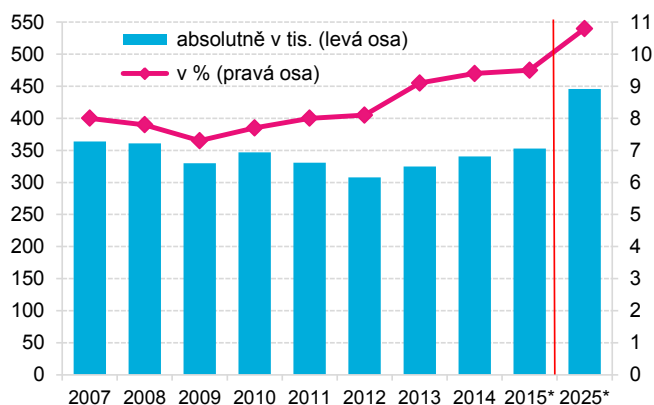
Pro Řecko je turismus velmi důležitý a představuje nemalý a nezanedbatelný příjem státního rozpočtu, řeckého obyvatelstva nevyjímaje. Přímý podíl turismu na HDP Řecka v roce 2014 představoval 7 % s očekávaným růstem v následujících letech. Tento přímý podíl odráží ekonomickou činnost vytvořenou v oblastech hotelnictví, cestovních kancelářích, zábavního průmyslu napojeného na turismus a další.

Přímý podíl řeckého turismu na HDP



Zdroj: World Travel & Tourism; Economic Impact 2015 Greece; *odhad

Přímý podíl řeckého turismu na zaměstnanosti



Zdroj: World Travel & Tourism; Economic Impact 2015 Greece; *odhad

Celkový přírůstek (včetně investic, sekundárně navázaných oblastí) turismu tvořil v roce 2014 dokonce 17,3 % HDP.

Turismus je pro vysokou nezaměstnanost zmítané Řecko velmi důležitý „zaměstnavatel“. Pracovníků přímo napojených na turismus bylo v roce 2014 přes 340 tisíc, což představuje zhruba 9 % celkové zaměstnanosti.

Pro rok 2015 je predikován růst zaměstnanosti v tomto odvětví o 3,8 %, tedy na 353 tisíc pracovníků. V případě celkového přínosu turismu ze sekundárně navázaných odvětví se počet pracujících v roce 2014 pohyboval dokonce kolem 700 tisíc.

Velmi problematická finanční situace Řecka se tedy do turismu příliš asi neprojevuje a o turisty bude ve většině případů dobře postaráno.



Řecký statistický úřad uvádí, že podle statistického průzkumu Bank of Greece se počet turistů v roce 2014 oproti předchozímu roku zvýšil o 23 % (v případě turistů ze států Evropské unie je to nárůst o 25,9 %). Oblíbenost pevninského Řecka a ostrovů se zvýšila i u českých občanů a to o 21,1 % na 350 tisíc v roce 2014. Celkem tak Řecko v roce 2014 navštívilo přes 22 miliónů turistů, z Evropské unie to bylo 13,2 miliónu.

Mnoho událostí kolem hrozícího „gřexitu“ se událo v roce 2015. Na hodnocení hlavní turistické sezóny je však ještě brzo, neboť stále probíhá. Turistům směřujícím do Helénské republiky

je však doporučováno brát si s sebou potřebnou hotovost a léky, které užívají, jinak by pro ně měl být pobyt prakticky bezproblémový.

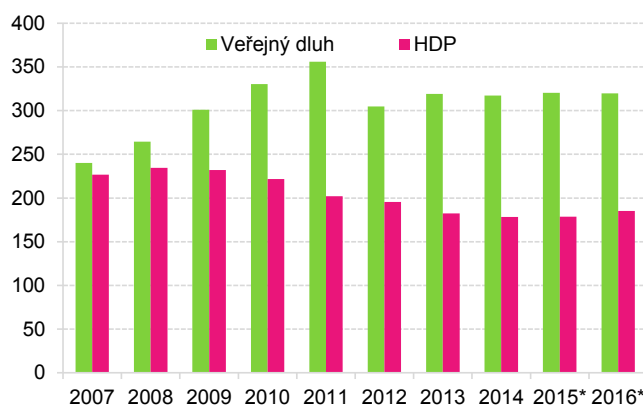
Zatím z posledních statistik (z prvního čtvrtletí roku 2015) vyplývá, že oproti stejnému období roku 2014 byl nárůst o 45,6 %. Počet turistů za první čtvrtletí však představuje jen zlomek toho, co do Řecka zavítá v průběhu hlavní sezóny, určitý obraz to však dává. Tento nárůst bude ovlivněn nepříznivou situací v některých jiných destinacích a asi jen velmi málo negativně ovlivněn událostmi probíhajícími v Řecku.

EKONOMICKÉ BŘEMENO LET MINULÝCH

Neutěšená makroekonomická situace v Řecku však není jen záležitostí posledních několika měsíců. Vysoký veřejný dluh a snižující se HDP už tento jižní stát trápí několik let. Absolutní výše řeckého veřejného dluhu (317 mld. eur v roce 2014) není ve srovnání s ostatními členskými státy zas tak závratná (představuje zhruba sedminu dluhu, který má Itálie, Německo nebo i Spojené království, u kterých se výše veřejného dluhu pohybuje kolem 2 100 mld. eur), ale vztaheno k HDP je tento dluh v Evropské unii suverénně nejvyšší. S veřejným dluhem ve výši 177,1 % HDP, vysoko převyšuje druhou Itálii (132,1 % HDP) nebo třetí Portugalsko (130,2 % HDP).

Nezdravé ekonomické prostředí a nízká konkurenceschopnost s sebou přináší i vysokou míru nezaměstnanosti přesahující 25 %. Velké sociální problémy a neružový výhled do budoucna představuje hlavně míra nezaměstnanosti mladých, která se pohybuje kolem 50 %.

Vývoj výše veřejného dluhu a HDP v absolutní výši v Řecku v mld. eur



Zdroj: AMECO, EK; *výhled

VÝROBA V ŘECKU

Podle dat Eurostatu není produktivita práce v Řecku nikterak oslnivá, ale někteří členové eurozóny jsou na tom mnohem hůře. Zatímco v Řecku se za hodinu práce ve stálých cenách roku 2005 v průměru vytvoří 20 EUR, v Lotyšsku či v Litvě je to přibližně 10, tedy dvakrát méně. Z celkových 19 členů eurozóny je v Litvě, Lotyšsku, na Slovensku a v Portugalsku nižší produktivita práce než v Řecku.

Statistiky Eurostatu o počtu vykázaných odpracovaných hodin ukazují další zajímavý jev – Řekové jsou v počtu odpracovaných hodin týdně na úplně prvním místě v celé EU - průměrný Řek v rámci plného úvazku pracuje 44 hodin týdně (průměr za EU 41,5 hodin týdně). Podívejme se tedy podrobněji na Řeckou ekonomiku. Pravdou je, že v Řecku je tradičně velmi nízký podíl průmyslu. V něm se vyrábí 16,5 % HDP a zaměstnává 14 % obyvatelstva. Velice silné jsou v Řecku služby – vyrábí se v nich téměř 80 % řeckého HDP. Ukazatelem skutečně produktivního výstupu v ekonomice je tzv. Strukturální obchodní statistika (SBS).

Ve čtyřech odvětvích – průmysl, stavebnictví, obchod a služby - sleduje detailní informace na úrovni velmi podrobných subodvětví.

Důležité je, že se tato statistika zaměřuje na podniky – ignoruje roli státu a například i finančních služeb. Nejdůležitějším ukazatelem je celkový objem produkce (měřeno přidanou hodnotou) – a ta je v Řecku o třetinu nižší než v České republice. Nejdůležitějším odvětvím na úrovni NACE2 je v Řecku, velkoobchod a maloobchod, kde se vytváří 15 %, respektive 11 % přidané hodnoty – o polovinu více než v ČR.

Za pozornost stojí také Ubytování i vyšší zastoupení energetiky a telekomunikací. To může být způsobeno tím, že energetika i telekomunikace jsou nezbytným statkem – při menší výrobě, se energií i telekomunikací bude vyrábět stále stejně.

Obecně se dá říct, že se v Řecku vyrábí daleko méně než v ČR – a to nejen co do objemu, ale také co do počtu odvětví, kterými se Řekové zabývají.

To pro Řeky není dobrá zpráva.



Nejvýznamnější sektory Řeckého hospodářství dle přidané hodnoty a zaměstnanosti v mil EUR

NACE2	Přidaná hodnota		Zaměstnanci	
	Řecko	ČR	Řecko	ČR
Velkoobchod, bez motorových vozidel	15%	9%	15%	8%
Maloobchod, bez motorových vozidel	11%	6%	15%	9%
Potravinářský průmysl	5%	2%	5%	3%
Elektřina	5%	7%	2%	1%
Stavba budov	4%	2%	3%	3%
Pozemní přeprava a přeprava pomocí trubek	4%	5%	2%	6%
Telekomunikace	4%	3%	2%	1%
Ubytování	3%	1%	4%	1%
Skladování a podpora dopravní infrastruktury	3%	2%	2%	1%
Celkem	54,4 mld. EUR	82,4 mld. EUR		

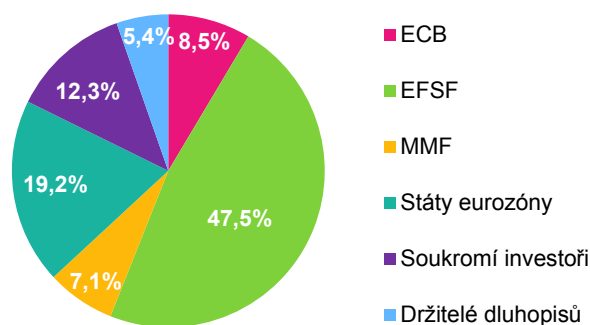
Zdroj: Eurostat – SBS; sektory podílí se na celkové přidané hodnotě než 5 %. Nejnovější dostupná data jsou z roku 2012.

Ukazuje se, že čím více produktů jsou státy schopné vyrobit, tím jsou na mezinárodním trhu úspěšnější (Hidalgo; The Product Space Conditions the Development of Nations).

Závěr

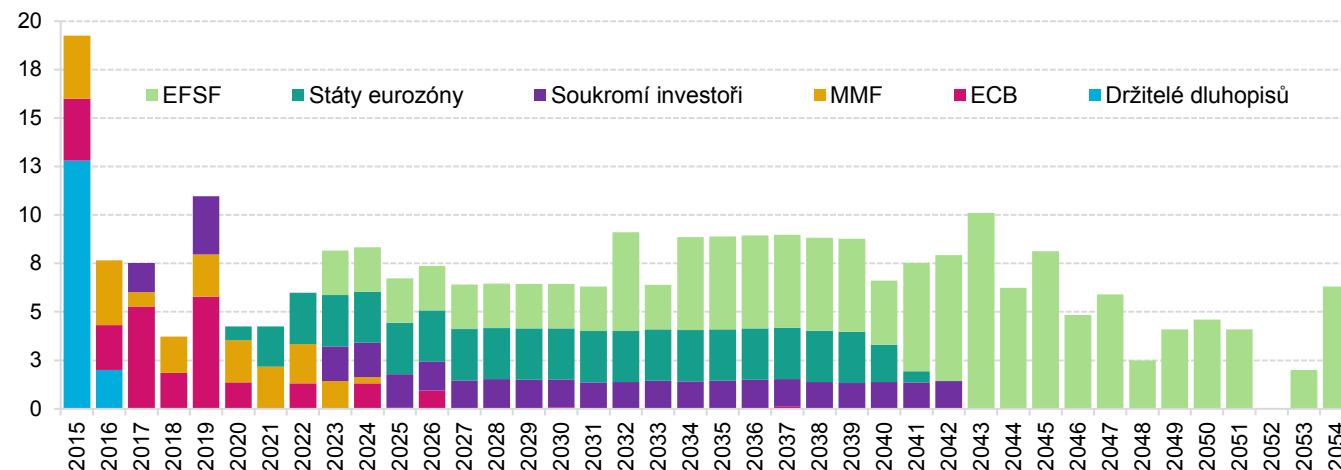
Účast Řecka v eurozóně se zdá na nějakou dobu zachráněna. Řecko a řecké obyvatelstvo však čeká naplňování reforem, kterým by se však neměli vyhnout. Nyní by mělo nastoupit odhodlání snížit dlouhodobě neúnosné vládní výdaje a pokud možno nastartovat co nejdříve ekonomiku a hlavně zlepšit situaci na trhu práce. Čísla týkající se míry nezaměstnanosti v Řecku jsou opravdu hrozná. Stejně hrozná je i výše dluhu Řecka. Největším věřitelem Řecka je Evropský fond finanční stability (130,9 mld. eur), dále jsou to státy eurozóny, kterým Řecko dluží 52,9 mld. eur a ECB poptává 23,6 mld. eur.

Věřitelé Řecka



Zdroj: WSJ

Plánovaná výše splátek řeckým věřitelům v jednotlivých letech v mld. EUR (od srpna 2015)



Zdroj: WSJ; EFSF - Evropský nástroj finanční stability, EIB - Evropská investiční banka, MMF - Mezinárodní měnový fond, ECB - Evropská centrální banka; pozn.: dluh pro EIB je v porovnání s ostatními nepatrný, činí cca 0,02 % celkové výše dluhu

Rubrika Průvodce podnikáním je součástí poradenského programu „Průvodce podnikáním v zahraničí“, který nabízí EU Office České spořitelny. V rámci programu poskytujeme zdarma našim klientům z řad malých a středních podniků informace, jak úspěšně expandovat do zahraničí a jaké je zde čeká podnikatelské prostředí. V srpnovém vydání se zaměříme na podnikatelské prostředí Švýcarska.



Průvodce podnikáním

ŠVÝCARSKO

Základní údaje

Oficiální název	Švýcarská konfederace
Počet obyvatel	8 139 631 (2014)
Rozloha	41 293 km ²
Měna	Švýcarský frank (CHF)
Úřední jazyk	Němčina, francouzština, italština, rétorománština

Zdroj: *The World Factbook*

Vnitrozemské Švýcarsko leží v západní Evropě obklopeno Německem, Rakouskem, Itálií, Lichtenštejnskem a Francií. Hlavním městem je Bern, v jehož aglomeraci žije přibližně 120 000 lidí. Největším švýcarským městem je Curych s cca 340 000 lidmi. Švýcarsko je součástí EFTA, v roce 1992 zmrazilo přístupové hovory s budoucí EU. V současnosti je členem Schengenského prostoru.

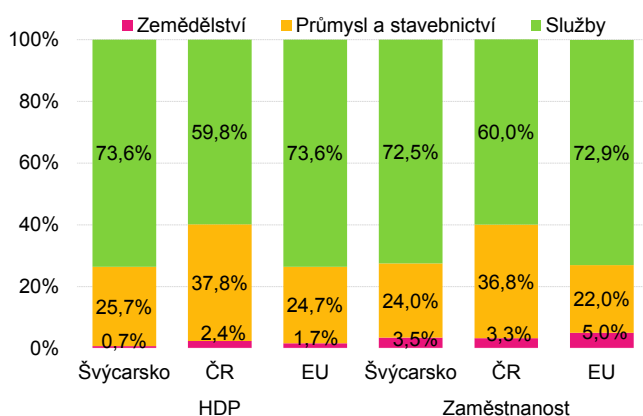
Švýcarsko je rozděleno na 26 kantonů, z nichž každý má vlastní vládu a parlament. V čele centrální vlády stojí prezident, který je jmenován na dobu jednoho roku. Od začátku roku 2015 jím byla zvolena ministryně spravedlnosti Simonetta Sommaruga. Švýcarsko je na federální úrovni řízeno dvoukomorovým parlamentem. Národní rada je tvořena 200 poslanci volenými přímo, Rada států je tvořena 46 zástupci jednotlivých kantonů.

Struktura hospodářství a zahraniční obchod

Největšími exportními partnery Švýcarska jsou Německo (18,5 %), USA (11,7 %) a Itálie (7,1 %). Vyváží se především strojírenské výrobky, chemikálie, kovy a hodinky.

Dováží se hlavně strojírenské produkty, chemikálie, vozidla a kovy. Nejvýznamnější státy dovážející do Švýcarska jsou Německo (28,2 %), Itálie (10,1 %) a Francie (8,2 %).

Sektory národního hospodářství – Švýcarsko (ČR a EU)



Zdroj: *World Bank*; HDP za rok 2011, zaměstnanost za rok 2012

Makroekonomický výhled

Mnoho makroekonomů po lednovém kroku švýcarské centrální banky, kdy se rozhodla zrušit fixní kurz CHF/EUR, předpovědělo významný pokles HDP na roky 2015 a 2016. Někteří dokonce předpovídají recesi v roce 2015. Evropská komise je však v tomto ohledu poměrně optimistická, předpovídá růst o 1,2 % HDP resp. 1,3 % HDP v letech 2015 a 2016. Během roku 2014 byla kontribuce domácí poptávky k hospodářskému růstu nejnižší od vypuknutí finanční krize. Soukromá spotřeba byla dlouhodobě tahounem ekonomiky, v roce 2014 však přispěla pouze 0,4 % HDP. Švýcarsko s výjimkou roku 2013 zažívá dlouhodobou deflaci a nejinak tomu bude do budoucna. Švýcarští exportéři se dokázali v posledních letech vypořádat s posilujícím frankem hledáním tržních nik v mezinárodním obchodě, což ochránilo Švýcarsko od toho nejhoršího, co přinesla globální finanční a evropská dluhová krize.



Rozpočty této alpské země bývají vyrovnané až přebytkové. Veřejný dluh se pohybuje okolo 35 % HDP a do budoucna by se na tom nemělo nic měnit.

Základní makro ukazatele	2013	2014	2015 ^e	2016 ^e
Růst HDP (%)	1,9	2,0	1,2	1,3
Míra nezaměstnanosti (%)	4,4	3,7	3,7	3,9
Inflace (%)	0,1	-0,1	-1,0	-0,7
BÚ plat. bilance (% HDP)	14,7	16,2	16,1	16,2
Saldo veř. financí (% HDP)	0,1	0,7	0,2	-0,2
Veřejný dluh (% HDP)	35,2	35,5	35,1	35,0

Zdroj: *Evropská komise*; ^e - odhad

Trh práce

Míra nezaměstnanosti se ve Švýcarsku pohybuje dlouhodobě okolo neuvěřitelných 4 %. Poslední dostupná míra nezaměstnanosti podle metodiky ILO uvádí 4,4 %.

Základní ukazatele trhu práce		
Míra nezaměstnanosti (březen 2015)	4,4 %	
Minimální měsíční mzda	-	
Ø měsíční náklady práce v odvětvích (2012)	Švýcarsko	ČR
Zpracovatelský průmysl	7 808 €	934 €
Stavebnictví	7 310 €	831 €
Peněžnictví a pojišťovnictví	11 450 €	1 756 €
Doprava a skladování	7 435 €	876 €

Zdroj: *Federal Statistical Office*



Minimální měsíční mzda není centrálně stanovena (nedávno byla zamítnuta v referendu), ale je upravená kolektivními smlouvami. Průměrné měsíční mzdy jsou, po přepočtu do eur, cca 8krát vyšší, než v České republice. Podobně jako v tuzemsku jsou nejvyšší mzdy vypláceny v odvětví peněžnictví a pojišťovnictví.

Základy pracovního práva

Pracovní poměr může být stanoven na dobu určitou i neurčitou. Pokud doba pracovního poměru přesáhne 1 měsíc, musí být podepsána písemná pracovní smlouva. Zkušební doba trvá 1-3 měsíce. Výpovědní lhůta trvá 1-3 měsíce, v závislosti na odpracovaných letech zaměstnance.

Průměrná pracovní doba je většinou stanovena kolektivními smlouvami mezi 40-42 hodinami týdně. Přesčasy jsou ohodnoceny alespoň 25% příplatkem. Zaměstnanci nad 20 let věku mají nárok na 4 týdny placené dovolené ročně.

Základy obchodního práva

K založení akciové společnosti je potřeba alespoň jeden vlastník akcií a jeden člen představenstva, což může být ta samá osoba. Minimálně jeden akcionář však musí být švýcarským rezidentem. Náklady na založení se pohybují od 3 500 CHF do 7 000 CHF (cca 90-180 tis CZK). Na založení s.r.o. se vztahují obdobné požadavky (počet osob i residence). Náklady se pohybují od 1 750 CHF do 4 500 CHF (cca 45-120 tis. CZK).

Podle Světové banky je podnikání ve Švýcarsku 20. nejjednodušší na světě (a 10. nejjednodušší v Evropě). Založení podniku trvá 10 dní, obsahuje 6 procedur a poplatky jsou závislé na výši kapitálu zhruba mezi 1 200 až 15 700 CHF (31 000 - 410 000 CZK).

Právní forma	Minimální kapitál
Společnost s ručením omezením – Limited Liability Company	20 000 CHF
Akciová společnost – Public Limited Company (AG)	100 000 CHF
Veřejná obchodní společnost – General partnership	20 000 CHF

Zdroj: Federal Department of Economic Affairs

Hlavní daně a vedlejší náklady práce

Ve Švýcarsku je daňový systém rozdělen na 3 oblasti: konfederální, kantonální a komunální, přičemž v každém platí jiné sazby. K tomu ještě existuje církevní daň.

Zajímavé je, že i zahraniční pracovník s ročním příjmem převyšujícím 120 000 CHF musí podat daňové přiznání ze svých celosvětových příjmů. Obecně se zdanění fyzických osob dělí na: jednotlivce, manželské páry (i s ohledem

na počet dětí); následně se sazby dělí podle kantonů a municipalit a také podle výše příjmů (6 pásem od 100 000 do 1 000 000 CHF). Základní sazba DPH je 8 %, snížená 3,8 % je pro hotely a druhá snížená ve výši 2,5 % se vztahuje na potraviny a knihy. Finanční služby, vzdělání a zdraví jsou od DPH osvobozeny. Příspěvek do systému sociálního zabezpečení je pro zaměstnance i zaměstnavatele shodný, dohromady činí 10,3 %, neexistuje zde strop. Dále zaměstnavatel i zaměstnanec platí 1,1 % z ročních příjmů do výše 126 000 CHF a 0,5 % nad tuto částku do výše 315 000 CHF do fondu nezaměstnanosti. Zaměstnavatel má povinnost přispívat alespoň 50% výší zaměstnavatelského příspěvku do penzijních fondů.

Daň/odvod	Sazba
Korporátní daň	12,75 % - 25,94 %
Daň z příjmu (jedinec)	7,57 % - 34,86 %
Soc. zabezpečení (zaměstnanec)	5,15 %
Soc. zabezpečení (zaměstnavatel)	5,15 %
DPH	8 % / 3,8 % / 2,5 %

Zdroj: Federal Department of Finance

Energetika

Stejně jako téměř všechno ostatní, i cena elektřiny se ve Švýcarsku velice liší kanton od kantonu, rozdíly dosahují až 50 %. Energetický trh je ve vysokém stádiu deregulace s velkým množstvím dodavatelů. Průměrná cena elektřiny je přibližně 0,21 CHF za kWh, což je cca o polovinu dražší, než v tuzemsku. V průměru tvoří cena energie pouze třetinu koncové ceny, třetinu platí koncový odběratel za dopravu a správu rezerv a třetinu nákladů tvoří daně.

Švýcarský energetický trh je nasycen ze 70 % domácí výrobou, 58 % z ní pak tvoří vodní a 36 % nukleární elektrárny. Tepelné elektrárny nejsou příliš významné.



Investiční pobídky

Investiční pobídky se ve švýcarských kantonech odlišují. Společnosti však mohou očekávat pomoc při svém rozvoji, ať už se jedná o odvětví průmyslu či služeb. V závislosti na daném projektu mohou tyto pobídky mít podobu snížení daní či možnosti daňových prázdnin po dobu 10 let, příspěvky na investice, školení či programů výzkumu a vývoje.

V srpnové rubrice EU Seriál vám přinášíme v pořadí již čtvrtý operační program – OP Doprava. Hlavním cílem je zajištění kvalitní dopravní infrastruktury a postupné vyrovnávání kvality dopravní sítě ČR se „starými“ zeměmi EU – např. s naším západním sousedem. Níže se dozvíte prostřednictvím kterých prioritních os, s jakými prostředky a v rámci kterých výzev toho chce Česko dosáhnout.



EU Seriál

OP DOPRAVA

V programovém období 2014-2020 je hlavním dokumentem pro realizaci investic a řešení problémů dopravního sektoru **Operační program Doprava (OP D)**. Navazuje sice svým zaměřením na program OP Doprava z let 2007 – 2013, jeho **struktura se však liší** - byly například přidány další podporované oblasti.

Řídícím orgánem OP D je Ministerstvo dopravy. Roli zprostředkujícího subjektu programu pak plní Státní fond dopravní infrastruktury.

Finanční prostředky v celkové výši **4 696 mil. eur** budou alokovány prostřednictvím Evropského fondu pro regionální rozvoj (EFRR) a Fondu soudržnosti (FS). Z hlediska celkového objemu finančních prostředků je OP D **největším** operačním programem v České republice.

Oproti minulému období, kdy měl operační program celkem 7 prioritních os, došlo k **podstatnému snížení jejich počtu** a OP D je nyní rozdělen do celkem **4 prioritních os**, které zastřešují dohromady 9 specifických cílů, což by mělo umožnit flexibilnější využití prostředků:

PO 1 - Infrastruktura pro železniční a další udržitelnou dopravu

PO 2 - Silniční infrastruktura na síti TEN-T, veřejná infrastruktura pro čistou mobilitu

PO 3 - Silniční infrastruktura mimo síť TEN-T

PO 4 - Technická pomoc

Největší část finančních prostředků bude alokována v rámci PO 1 (51,02 %), dále pak v rámci PO 2 (28,26 %).

Mezi **hlavní priority** OP D patří velké infrastrukturní projekty v oblasti silniční a železniční dopravy. **Nově** pak budou prostředky investovány také na **modernizaci vozového parku** osobní železniční dopravy.

Větší prostor by oproti předchozímu období měla mít také **městská hromadná doprava** - metro, tramvajové systémy, trolejbusové systémy (např. výstavba linky D pražského metra). Žádosti budou přijímány prostřednictvím aplikace MS2014+. Příjemci podpory budou vlastníci/správci dotčené infrastruktury a dopravních prostředků (případně další relevantní subjekty).

Příklady prioritních projektů OP Doprava 2014 – 2020

Silniční doprava:

- modernizace dálnice D1 (např. úseky: Mirošovice – Hvězdovice, Humpolec – Větrný Jeníkov)
- výstavba dálnice D1 (např. Říkovice – Přerov – Lipník nad Bečvou)
- výstavba dálnice D3 (např. Bošilec – Ševětín – Borek)
- výstavba dálnice D11 (např. Hradec Králové – Jaroměř)

Železniční doprava:

- dokončení modernizace 4. koridoru na České Budějovice (např. úsek Sodoměřice – Votice)
- modernizace trati Praha – Kladno s připojením na letiště Ruzyně
- modernizace trati Brno – Přerov, II. etapa Nezamyslice – Přerov

Více informací o OP Doprava a jednotlivých výzvách naleznete na stránkách programu a příslušných orgánů správy.

web.opd.cz | www.mdcz.cz | www.sfdi.cz | www.mmr.cz

Harmonogram výzev OP Doprava plánovaných k vyhlášení v srpnu 2015 (stav k 31. 7. 2015)

Výzva	Alokace (mld. CZK)	Podporované aktivity ¹⁾
Výzva pro předkládání projektů v rámci SC 1.1 OPD	46,1	N/R
Výzva pro předkládání projektů v rámci SC 2.1 OPD - Výstavba nových úseků silniční sítě TEN-T	32,8	Výstavba nových úseků silniční sítě TEN-T
Výzva pro předkládání projektů v rámci SC 2.1 OPD - Modernizace, obnova a zkapacitnění již provozovaných úseků sítě TEN-T	14,1	- Modernizace, obnova a zkapacitnění již provozovaných úseků kategorie D, R a ostatních silnic I. tříd sítě TEN-T a modernizace dopravních mechanizačních prostředků pro údržbu silniční sítě TEN-T ²⁾ - Podpora zavádění nových technologií a aplikací pro optimalizaci dopravy"
Výzva pro předkládání projektů v rámci SC 3.1 OPD	19,6	N/R
Výzva pro předkládání projektů v rámci SC 4.1 OPD	2,2	N/R

Zdroj: *Operační program Doprava*; ¹⁾ Pokud je uvedeno N/R, tak to znamená, že výzva není zacílena a bude podporováno vše, co je uvedeno v programovém dokumentu pro daný specifický cíl; ²⁾ v souladu s čl. 9 odst. 2 Rozhodnutí EP a Rady č. 661/2010/EU o hlavních směrech Unie pro rozvoj transevropské dopravní sítě

Statistické okénko



Statistické okénko zobrazuje vybrané ekonomické ukazatele všech 28 členských zemí Evropské unie. Zahrnují srovnatelná data z oblasti trhu práce, či cenové charakteristiky (ceny elektřiny uvedeny pro 1000-2500 kWh). Pro srovnání jsou v tabulce i stejné ukazatele za celou EU. Zdrojem dat je Eurostat a Evropská centrální banka.

Klíčové ekonomické ukazatele

v %	Meziroční inflace				Míra nezaměstnanosti				Náklady práce k ø EU			
	III-15	IV-15	V-15	VI-15	Q2-14	Q3-14	Q4-14	Q1-15	2011	2012	2013	2014
Belgie	-0,1	0,4	0,8	0,9	8,4	8,6	8,6	8,5	148,6	149,5	150,4	149,6
Německo	0,2	0,3	0,7	0,1	5,0	5,0	4,9	4,7	121,8	122,9	123,1	123,3
Estonsko	0,0	0,4	0,5	0,3	7,3	7,7	6,5	n/a	35,3	36,8	39,2	41,0
Irsko	-0,3	-0,4	0,2	0,4	11,7	11,1	10,4	9,9	115,8	115,8	115,0	113,9
Řecko	-1,9	-1,8	-1,4	-1,1	26,9	26,2	26,0	n/a	72,6	66,9	61,5	60,2
Španělsko	-0,8	-0,7	-0,3	0,0	24,7	24,1	23,7	23,2	89,4	88,3	87,5	86,3
Francie	0,0	0,1	0,3	0,3	10,1	10,3	10,5	10,6	134,1	134,0	132,7	132,0
Itálie	0,0	-0,1	0,2	0,2	12,4	12,8	13,0	n/a	112,3	112,0	113,0	112,1
Kypr	-1,4	-1,7	-1,7	-2,1	16,1	16,3	16,4	16,1	71,7	70,3	67,4	64,4
Lotyšsko	0,5	0,6	1,2	0,7	10,7	10,8	10,4	n/a	26,6	27,1	28,0	29,2
Litva	-1,1	-0,6	-0,1	-0,2	11,0	10,5	10,1	9,8	23,7	24,1	25,6	26,4
Lucembursko	0,1	0,0	0,4	0,5	6,0	5,9	5,9	5,8	147,3	147,7	150,5	152,3
Malta	0,5	1,4	1,3	1,1	5,9	5,8	6,0	5,9	58,9	60,6	61,7	61,2
Nizozemsko	-0,3	0,0	0,7	0,5	7,6	7,2	7,2	7,1	133,6	133,5	136,0	135,9
Rakousko	0,9	0,9	1,0	1,0	5,6	5,7	5,6	n/a	124,8	127,5	129,3	131,4
Portugalsko	0,4	0,5	1,0	0,8	14,3	13,5	13,5	13,6	53,0	48,8	47,9	46,7
Slovensko	-0,4	-0,7	-0,8	-0,9	9,7	9,7	9,5	9,4	60,9	59,9	58,5	59,1
Slovensko	-0,4	-0,1	-0,1	-0,1	13,3	13,1	12,6	12,3	35,2	35,2	35,8	37,1
Finsko	0,0	-0,1	0,1	0,1	8,6	8,8	9,0	9,1	122,6	125,0	125,6	125,6
Bulharsko	-1,1	-0,9	-0,3	-0,6	11,5	11,4	10,6	10,3	14,2	14,4	15,4	15,6
ČR	0,1	0,5	0,7	0,9	6,2	5,9	5,8	5,8	44,6	44,7	44,9	45,2
Dánsko	0,3	0,4	0,4	0,4	6,4	6,5	6,3	6,3	152,5	151,5	151,6	151,8
Chorvatsko	0,0	-0,1	0,0	0,1	17,0	16,9	18,0	18,4	38,2	38,4	38,5	n/a
Maďarsko	-0,5	0,0	0,6	0,7	8,1	7,5	7,3	n/a	37,3	38,6	38,9	39,7
Polsko	-1,2	-0,9	-0,6	-0,6	9,2	8,7	8,3	7,8	35,7	36,0	36,7	37,7
Rumunsko	0,8	0,6	1,3	-0,9	6,8	6,7	6,6	6,5	23,5	24,4	25,0	26,4
Švédsko	0,7	0,5	0,9	0,4	8,0	7,8	7,8	7,8	152,6	155,1	155,9	158,4
UK	0,0	-0,1	0,1	0,0	6,3	5,9	5,6	n/a	114,8	113,7	113,3	113,7
EU	-0,1	0,0	0,3	0,1	10,3	10,1	10,0	9,8	100,0	100,0	100,0	100,0

v %	Produktivita k ø ČR				Průměrné úročení hypoték				Ceny elektřiny k ø EU			
	2010	2011	2012	2013	2011	2012	2013	2014	2011	2012	2013	2014
Belgie	259,6	257,1	266,6	282,3	n/a	n/a	n/a	n/a	122,0	116,1	110,6	99,4
Německo	204,8	204,5	211,0	224,3	4,1	3,2	2,9	2,6	143,0	140,7	147,9	145,9
Estonsko	83,5	85,4	91,1	98,8	3,7	3,1	3,0	2,9	53,0	55,2	64,9	61,0
Irsko	279,5	283,2	293,2	n/a	3,5	3,3	3,5	3,4	125,1	131,8	134,8	140,2
Řecko	156,9	151,0	156,0	159,4	4,7	3,6	3,1	3,4	56,4	61,2	71,6	77,9
Španělsko	184,1	181,7	190,4	n/a	3,5	3,4	3,2	3,2	116,3	120,5	116,4	120,8
Francie	237,2	235,3	244,0	258,5	4,4	4,5	3,9	3,6	81,6	78,4	81,4	84,1
Itálie	211,2	207,5	210,5	222,6	3,6	4,3	3,9	3,5	86,7	94,3	92,4	95,1
Kypr	147,2	145,7	153,9	157,6	5,3	5,5	5,4	5,0	114,7	138,5	121,5	104,7
Lotyšsko	70,4	75,4	83,3	89,2	4,7	3,9	4,1	n/a	61,0	61,6	58,8	55,3
Litva	73,9	79,5	84,9	91,6	4,3	3,3	2,7	2,7	65,1	62,9	65,4	60,8
Lucembursko	599,0	599,5	614,3	n/a	2,5	2,4	2,2	2,2	95,6	92,2	85,1	85,5
Malta	130,8	128,2	131,3	138,4	3,6	3,6	3,4	3,6	99,0	94,4	89,8	69,9
Nizozemsko	229,6	225,4	230,6	n/a	4,6	4,3	3,9	3,4	54,9	56,1	53,1	36,5
Rakousko	n/a	n/a	n/a	n/a	3,4	3,3	2,8	2,7	113,7	109,1	109,3	105,1
Portugalsko	115,6	112,9	116,0	124,6	4,8	4,8	4,3	4,0	102,4	110,2	108,4	108,3
Slovensko	122,4	122,4	122,7	n/a	4,1	3,6	3,5	3,5	87,0	85,8	90,0	87,7
Slovensko	94,6	95,9	100,4	106,0	5,2	5,3	4,4	3,7	98,0	95,1	89,2	77,2
Finsko	239,6	241,7	251,3	266,6	2,6	2,2	2,2	2,0	100,6	95,7	93,4	90,8
Bulharsko	33,3	35,2	38,2	40,0	8,8	8,3	7,8	7,4	43,5	43,9	42,1	39,3
ČR	100,0	100,0	100,0	100,0	4,6	4,2	3,6	3,3	118,8	113,2	108,5	89,5
Dánsko	286,5	283,0	295,4	313,5	4,0	3,5	3,7	3,2	167,4	160,6	152,0	150,0
Chorvatsko	97,1	95,7	100,5	104,8	n/a	n/a	n/a	n/a	60,7	68,8	69,0	64,6
Maďarsko	84,7	83,6	82,2	85,2	10,6	12,0	9,6	7,3	87,3	80,8	66,5	55,1
Polsko	76,3	76,8	80,4	85,5	7,1	7,4	5,9	5,5	78,1	75,1	70,9	67,0
Rumunsko	43,6	45,2	45,6	51,8	9,5	8,1	7,6	5,5	56,7	53,4	61,8	59,1
Švédsko	259,0	270,3	289,8	307,7	4,0	3,6	2,8	2,3	116,1	109,2	106,0	98,2
UK	198,6	195,6	215,2	n/a	n/a	n/a	n/a	n/a	84,0	92,4	89,8	98,4
EU	n/a	n/a	n/a	n/a	n/a	n/a	n/a	n/a	100,0	100,0	100,0	100,0

Tato publikace je považována za doplňkový zdroj informací našim klientům i nejširší veřejnosti. Na informace uvedené v ní nelze pohlížet tak, jako by šlo o údaje nezvratné a nezměnitelné. Publikace je založena na nejlepších informačních zdrojích dostupných v době tisku. Použité informační zdroje jsou všeobecně považované za spolehlivé, avšak Česká spořitelna, a.s. ani její pobočky či zaměstnanci neručí za správnost a úplnost informací. Autoři považují za slušnost, že při použití jakékoliv části tohoto dokumentu, bude uživatelem tento zdroj uveden.

Některé obrázky použité v této publikaci pochází z audiovizuální knihovny Evropské komise.

Vydáváno pod evidenčním číslem Ministerstva kultury ČR: MK ČR E 16338, ISSN on-line: 1801-5042, ISSN tisk: 1801-5034.

