



# Měsíčník EU aktualit

číslo 131,  
srpen 2014

- |                  |   |
|------------------|---|
| <b>strana 4</b>  | Události: Vláda schválila operační programy na období 2014-2020 |
| <b>strana 5</b>  | Sloupek EK: Složitý proces vzniku nové Evropské komise          |
| <b>strana 7</b>  | Drobnohled: Nové složení Evropské komise                        |
| <b>strana 8</b>  | Hlavní téma: Procedura makroekonomických nerovnováh             |
| <b>strana 15</b> | Seznamka: Clo 2020, Fiscalis 2020, Pericles 2020 a Hercule III  |



Česká spořitelna, a.s.  
Budějovická 1518/13a  
140 00 Praha 4  
tel.: +420 956 718 012  
[EU\\_office@csas.cz](mailto:EU_office@csas.cz)  
<http://www.csas.cz/eu>

#### EU OFFICE (KANCELÁŘ PRO EU)

Jan Jedlička

manažer EU Office

+420 956 718 014, [jjedlicka@csas.cz](mailto:jjedlicka@csas.cz)

Jana Majchráková

+420 956 718 012, [jmajchrakova@csas.cz](mailto:jmajchrakova@csas.cz)

Tomáš Kozelský

+420 956 718 013, [tkozelsky@csas.cz](mailto:tkozelsky@csas.cz)

Iva Dlouhá

+420 956 718 015, [idlouha@csas.cz](mailto:idlouha@csas.cz)

#### EKONOMICKÉ A STRATEGICKÉ ANALÝZY

David Navrátil

hlavní ekonom České spořitelny

+420 224 995 439, [dnavratil@csas.cz](mailto:dnavratil@csas.cz)

#### ERSTE GRANTIKA ADVISORY, a. s.

Richard Lev

ředitel úseku Poradenství

+420 731 192 877, [lev@grantika.cz](mailto:lev@grantika.cz)

Máte zájem o realizaci projektu s podporou fondů EU? Hledáte financování rozvojových plánů? Plánujete expanzi do zahraničí? Chcete získat více informací? Prosím, obraťte se na nás.

Obsahovými partnery Měsíčníku EU aktualit jsou  
Zastoupení Evropské komise v ČR a portál EurActiv.cz



Informace o evropské politice  
v češtině  
[www.euractiv.cz](http://www.euractiv.cz)

Milí čtenáři,

zatímco školáci a studenti si v červenci užívali první měsíc zasloužených prázdnin, my komentátoři evropského integračního dění jsme měli plno práce.

Začneme klíčovou událostí, kterou ale na dalších stránkách našeho Měsíčníku vůbec nekomentujeme. Netýká se totiž ekonomiky ani politiky, ale sportovního odvětví, které v Brazílii povýšilo na náboženství. Mistrovství světa ve fotbale, navzdory skvělým výkonům řady jihoamerických týmů, ovládlo Německo, které na nejvyšší příčku čekalo od roku 1990. Sledoval jsem skoro všechny zápasy a bohužel jsem musel uznat, že neúčast naší reprezentace v Brazílii byla spravedlivá a s našimi tradičními výkony bychom si na šampionátu akorát uřízli ostudu, i když určitě ne takovou jako domácí „kanárci“ :)

Proslulé rčení „když se dva perou, třetí se směje“ by se dalo úspěšně aplikovat na proces výběru nového českého eurokomisaře. Oproti původním předpokladům se jím nestane nikdo z dvojice Pavel Telička a Pavel Mertlík, ale třetí vzadu – ministryně pro místní rozvoj Věra Jourová. Pokud by se jí navíc v evropské exekutivě podařilo vybojovat portfolio regionální politiky, byla by to nejvýznamnější agenda, kterou český zástupce v Evropské komisi od našeho přistoupení v roce 2004 řídil.

Když už jsme u kohezní politiky, v červenci vláda schválila všechny operační programy i tzv. Dohodu o partnerství, která je klíčovým dokumentem pro čerpání evropských fondů v tuzemsku. Případní zájemci o dotace z EU ale důvod k jáso tu zdaleka nemají. Nyní vše musí schválit i Evropská komise, a tak první výzvy k předkládání žádostí o dotace nebudou vypisovány dříve, než začátkem příštího roku.

Evropská komise - její složení a sestavování se jako červená nit vine celým bulletinem. O tom svědčí i to, že se jí věnují dvě samostatné kapitoly, a to jak Sloupek Komise, tak i Drobnohled.

Téma, které bylo vzneseno koncem července, ale jehož dopady se plně projeví až v delším časovém období, se týká nově zavedených sektorových sankcí uvalených na Ruskou federaci kvůli její politice na východě Ukrajiny. Sankce by měly odstříhnout významnou část ruského bankovního sektoru od přístupu na evropský finanční trh a omezit evropské dodávky zbraní, těžebních technologií a tzv. zboží dvojího užití (pro vojenský i civilní sektor) na ruské trhy.

Hlavní téma aktuálního čísla Měsíčníku pro nás tentokrát zpracoval čerstvý absolvent VŠE David Kursa na základě své diplomové práce. Příspěvek se týká nově zaváděné Procedury makroekonomických nerovnováh, která je jedním z pilířů makroekonomických politik Evropské unie a jejíž role – alespoň dle mého soukromého názoru – do budoucna čím dál víc poroste. V rámci procedury jsou identifikovány členské země s významnou makroekonomickou nerovnováhou. Například v letošním roce to jsou Chorvatsko, Itálie a Slovinsko, loni to bylo Španělsko a Slovinsko.

Průvodce podnikáním nás tentokrát provede Nizozemskem. Země tulipánů, větrných mlýnů a vodních kanálů není jen cyklistický ráj, ale i jedna z nejvyspělejších zemí EU, kde podnikatelé oceňují výkonnost a funkčnost státní správy. Stinnou stránkou může být dražší prostředí, v Nizozemsku neheďte levnou pracovní sílu (náklady práce 3x vyšší než v ČR), ani nízké daně.

Přeji krásné pohodové prázdniny či dovolenou a maximální načerpání fyzických i intelektuálních sil do dalších období.

Jan Jedlička

Novým šéfem Evropské komise bude bývalý lucemburský premiér a někdejší šéf Eurogroup Jean-Claude Juncker. - Českou kandidátkou na pozici eurokomisařky je současná ministryně pro místní rozvoj Věra Jourová. - Evropská komise koncem července zveřejnila výsledky posledního pravidelného průzkumu Eurobarometr z jara 2014. Z průzkumu vyplývá pozitivní vývoj ve vnímání Evropské unie jejími občany. - Itálie žádá větší flexibilitu při uplatňování rozpočtových pravidel.

## POLITIKA

### Novým šéfem Evropské komise bude Juncker

Europoslanci na svém již druhém plenárním zasedání potvrdili bývalého lucemburského premiéra a někdejšího šéfa Eurogroup **Jean-Claude Junckera** novým předsedou Evropské komise. Svůj hlas mu odevzdalo 422 poslanců a poslankyň. Proti se postavilo 250 zástupců v Evropském parlamentu (EP).

Junckera jakožto kandidáta nejsilnější politické skupiny v europarlamentu, Evropské lidové strany, na post šéfa Komise **nominovalo na konci června 26 členských států**. S jeho výběrem nesouhlasily pouze dvě země, Velká Británie a Maďarsko. Pro britského premiéra Davida Camerona totiž politický veterán se zkušenostmi z domácí lucemburské politiky i Bruselu představuje nepřekonatelnou překážku v reformách EU. Ve svém projevu se Juncker snažil obavy Downing Street rozptýlit. EP a Komise podle něj sice **budou těsněji spolupracovat**, ne ale proti hlavám států v Evropské radě.

Junckerovo potvrzení do čela unijní exekutivy s sebou přináší hned několik „poprvé“. Historie si například nepamatuje, že by někdy členské státy při obsazování vysokých a důležitých postů v EU **ignorovaly názor velkého státu**, jako je právě Velká Británie. A své poprvé měla i samotná volba předsedy Komise. Ještě nikdy před tím se nestalo, aby EP měl při výběru šéfa exekutivy tak důležité slovo, jako tomu bylo po letošních květnových volbách. Junckera coby šéfa Komise **schválily i členské státy na summitu Evropské rady**. Více se k danému tématu dočtete v rubrice „Drobnohled“ na str. 7.

<http://www.europarl.europa.eu/news/cs/news-room/content/20140714IPR52341/html/Parlament-zvolil-Jean-Clauda-Junckera-p%C5%99edsedou-Evropsk%C3%A9-komise>

<http://www.euractiv.cz/evropske-institute/clanek/evropsky-parlament-voli-sefa-komise-bude-to-juncker-012007>

#### Českou kandidátkou na eurokomisařku je Věra Jourová

Po týdnech neprůchodných jednání se českou kandidátkou na post eurokomisařky stala **ministryně pro místní rozvoj Věra Jourová**. Dohodla se na tom koaliční rada. Podle premiéra by Česko mělo usilovat o silnější ekonomický resort, například dopravu, průmysl nebo **regionální rozvoj**. Ten by V. Jourové seděl nejvíce. Evropskými fondy se zabývala nejen ve státní sféře jako ministryně a náměstkyně na ministerstvu pro místní rozvoj, ale také v soukromém podnikání jako konzultantka.

O post se utká s dosavadním rakouským komisařem **Johannesem Hahnem**, který v resortu působil už v minulém funkčním období. V Komisi ovšem není obvyklé, že by její členové pokračovali ve stejných resortech, zpravidla se posouvají na ty prestižnější. Více o kandidatuře Věry Jourové na pozici eurokomisařky se dočtete v našem „Drobnohledu“ na str. 7.

<http://www.vlada.cz/cz/media-centrum/aktualne/ministryne-jourova-je-kandiatkou-cr-na-post-eurokomisariky-121075/>

<http://www.euractiv.cz/cr-v-evropske-unii/clanek/tahance-o-komisare-konci-do-bruselu-pojede-jourova-ziska-regiony-012019>

## EKONOMIKA A EURO

### Eurobarometr – jaro 2014

Komise koncem července zveřejnila výsledky posledního pravidelného **průzkumu Eurobarometr z jara 2014**. Jeho součástí je průzkum veřejného mínění uskutečněný po květnových volbách do europarlamentu.

Z průzkumu vyplývá pozitivní vývoj ve vnímání EU jejími občany. Např. se po volbách zvýšil počet lidí, kteří si myslí, že jejich **hlas má v EU váhu**. Oproti listopadu 2013, kdy si to myslelo pouze 29 % respondentů, si to nyní myslí 42 % Evropanů, což je nejvíce za 10 let, kdy byla tato otázka poprvé do průzkumu zařazena. V ČR ale sdílí tento názor pouze 22 % dotázaných. **65 % Evropanů se cítí být občany EU**, ještě loni se tak cítilo jen 59 %.

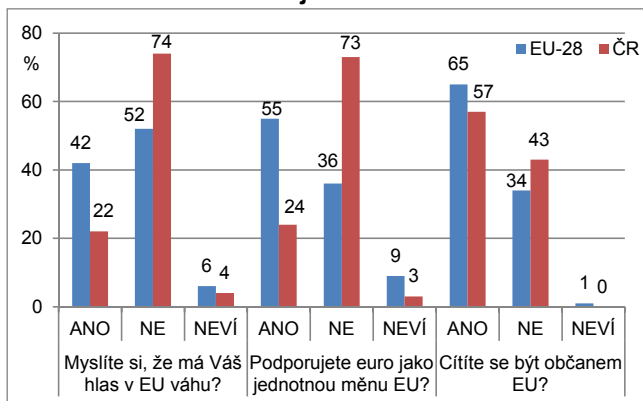
#### Průzkum Eurobarometr – jaro 2014

	Jaká je podle Vás současná hospodářská situace ve Vaší zemi?		
	Dobrá	Špatná	Neví
<b>EU-28</b>	34 %	63 %	3 %
<b>ČR</b>	26 %	73 %	1 %
	Tři věci, které Evropany v EU nejvíce trápí		
	Ekonomická situace	Nezaměstnanost	Veřejné finance
<b>EU-28</b>	39 %	34 %	25 %
<b>ČR</b>	28 %	24 %	30 %
	Které z těchto dvou tvrzení je Vám bližší?		
	Dopad krize na trh práce již vyvrcholil	To nejhorší nás teprve čeká	Neví
<b>EU-28</b>	47 %	44 %	9 %
<b>ČR</b>	51 %	46 %	3 %
	Jak vidíte budoucnost EU?		
	Optimisticky	Pesimisticky	Neví
<b>EU-28</b>	56 %	38 %	6 %
<b>ČR</b>	55 %	43 %	2 %

Zdroj: Evropská komise

Další otázky se týkaly hospodářské situace a budoucnosti Evropské unie. Poprvé od finanční krize se více Evropanů domnívá, že se v příštích 12 měsících **zlepší hospodářská situace** a téměř ¼ lidí neočekává nepříznivý ekonomický vývoj. Také se nyní více Evropanů domnívá, že dopad krize na trh práce již dosáhl svého vrcholu oproti těm,

## Průzkum Eurobarometr - jaro 2014



Zdroj: Evropská komise

kteří si myslí, že nejhorsí nás teprve čeká. Mimo jiné také **stoupá podpora eura** a celkově lidé vidí **budoucnost v EU více optimisticky**. Z průzkumu také vyplývá, že mezi dvě věci, které Evropany v současné době na EU nejvíce trápí, patří ekonomická situace (myslí si 39 % dotázaných) a nezaměstnanost (myslí si 34 % dotázaných). Čechy pak nejvíce trápí problém veřejných financí.

[http://europa.eu/rapid/press-release\\_IP-14-861\\_en.htm](http://europa.eu/rapid/press-release_IP-14-861_en.htm)

[http://ec.europa.eu/public\\_opinion/archives/eb/eb81/eb81\\_first\\_en.pdf](http://ec.europa.eu/public_opinion/archives/eb/eb81/eb81_first_en.pdf)

## ROZPOČET

### Uvolněnější pravidla pro rozpočty? ČR zatím Italy nepodpoří

Italský premiér Matteo Renzi v EU vášnivě obhájí větší **flexibilitu při uplatňování rozpočtových pravidel**. Možnost úpravy rozpočtových pravidel, tzv. **Paktu stability a růstu**, který má za cíl udržovat fiskální odpovědnost členských států, připustil na konci června nizozemský předseda Eurogroup Jeroen Dijsselbloem. Na zjednodušení regulí apeloval ve své zprávě i Mezinárodní měnový fond.

Italské předsednictví chce z vypočítávání deficitu státního dluhu **vynechat některé státní investice s prorůstovým charakterem**. Podporu může najít u francouzské vlády levicového Francois Hollanda, která pravidla dlouhodobě porušuje. Němečtí křesťanští demokraté kancléřky Angely Merkelové pravidla měnit nechťejí, nicméně sociálně-demokratický ministr hospodářství a energetiky Sigmar Gabriel prohlásil, že členským zemím by se mělo dát více času na dodržování regulí.

Případná legislativní změna by musela přijít ze strany Evropské komise. Příští předseda Komise Jean-Claude Juncker navíc **není fiskální uvolněnosti nakloněný**. Před volbami do Evropského parlamentu prohlásil, že nevidí důvod dávat Francii další výjimku při porušení pravidel. Česká vláda se prý prozatím k tažení italského premiéra Mattea Renziho

za benevolentnější fiskální pravidla v EU nepřipojí. **Přitom s plánovaným rozpočtem limity s jistotou překročí**. Pokud bude vláda chtít fiskální pakt přijmout a zároveň jeho pravidla bez následků porušovat, bude muset najít podporu u komunistických poslanců.

<http://www.europarl.europa.eu/news/en/news-room/content/20140702STO51216/html/Future-of-Europe-MEPs-debate-Italian-Council-presidency-priorities>

<http://www.euractiv.cz/cr-v-evropske-unii/clanek/uvolnenejsi-pravidla-pro-rozpocety-cr-zatim-italy-nepodpori-011989>

## ENERGETIKA A DOPRAVA

### Podle EK by měla spotřeba energií v EU do roku 2030 klesnout o třetinu

Evropská unie by měla do roku 2030 dosáhnout **30% úspor energie**. S návrhem přišla Evropská komise, konečné slovo však budou mít členské země. Ty by se měly k návrhu vyjádřit na říjnovém summitu energetické a klimatické politiky. Česko o podobný závazek nestojí. Zveřejněný záměr doplňuje lednový návrh Komise, aby **EU do roku 2030 snížila o 40 % emise skleníkových plynů** z hodnot roku 1990. Na celounijní úrovni by měl také existovat závazek, aby 27 % energie pocházelo z obnovitelných zdrojů.

Podle Komise by **ke splnění 40% snížení emisí stačil závazek energetických úspor ve výši 25 %**. Kde budou investice nejvíce potřeba, ale bude záviset až na konkrétních rozhodnutích, jak podobného cíle dosáhnout - zda snahou redukovat spotřebu fosilních paliv například v dopravě či třeba snižováním energetické náročnosti provozu staveb.

Téma energetické účinnosti a úspor nabylo v EU na významu v souvislosti s ukrajinskou krizí. **Unie uvažuje, jak snížit závislost na importu z Ruska**. Komise uvedla, že každé procento energetických úspor na evropské straně sníží potřebu dovozu plynu o 2,6 %. ČR si ale nemyslí, že by stanovení takového závazného cíle bylo v zájmu Unie nebo Česka.

[http://europa.eu/rapid/press-release\\_IP-14-856\\_en.htm](http://europa.eu/rapid/press-release_IP-14-856_en.htm)

<http://www.euractiv.cz/energetika/clanek/spotreba-energiiv-eu-by-mela-do-roku-2030-klesnout-o-tretinu-tvrdi-evropska-komise-012032>

### České chemičky a hutě dostanou povolenky zdarma

Komise zveřejnila nový **seznam ohrožených průmyslových odvětví**. Je na něm **hutnický i chemický průmysl**. Pro české společnosti, které v těchto oborech podnikají, to znamená dobrou zprávu. Dostanou výjimku z emisního systému. Zjednodušeně řečeno dostanou emisní povolenky zdarma, ale jen do výše, kterou určuje Brusel. Ten vychází ze spotřeby z předešlého roku a regionálních emisních průměrů.

<http://www.euractiv.cz/energeticka-ucinnost/clanek/ceske-chemicky-a-hute-dostanou-povolenky-zdarma-emisni-politika-eu-jim-ale-vadi-012025>

Podle Evropské komise by měla klesnout spotřeba energií v EU do roku 2030 o třetinu. - Komise zveřejnila nový seznam ohrožených průmyslových odvětví. České chemičky a hutě tak dostanou povolenky zdarma. - Unie přijala tvrdší sankce vůči Rusku. Ty se týkají finančních služeb, ropného průmyslu, obchodu se zbraněmi nebo např. dodávek vyspělých technologií. - Vláda posvětila finální verzi Dohody o partnerství. - Vláda schválila všech devět nových operačních programů na období 2014-2020.

## VNĚJŠÍ VZTAHY

### EU přijala tvrdší sankce vůči Rusku

EU na konci července přijala **tvrdší sankce vůči Rusku**. Ty se týkají **financí, ropného průmyslu, obchodu se zbraněmi nebo například dodávek vyspělých technologií**. Sankce zasáhnou také obchod se zbožím dvojího určení pro civilní i vojenský sektor. Byly vybrány tak, aby zásadně ovlivnily ruskou ekonomiku a naopak co nejméně poškodily tu evropskou.

Co se týká finančních služeb, jedná se o **zákaz transakcí s akciemi, dluhopisy a dalšími finančními nástroji**, které mají delší než 90denní dobu splatnosti. Sankce se týkají pěti ruských bank s majoritní účastí státu, a to: Sberbank, VTB, Gazprombank, Vněšekonombank (VEB) a Rosselchozbank.

V rámci obchodu se zbraněmi se embargo **vztahuje na import a export zbraní a souvisejícího materiálu, vojenských vozidel a vybavení**, které jsou součástí společného unijního seznamu. Postih má dle EU ale zasáhnout výhradně budoucí obchodní kontrakty, nebude se tedy týkat francouzského prodeje výsadkových lodí Mistral Rusku. **Sankce zasáhnou také ruský ropný sektor**, ale nikoli těžbu zemního plynu, na jehož dodávkách je Evropa v nemalé míře závislá.

K rozšíření sankcí se Evropská unie rozhodla po sestřelení malajsijského letadla na východě Ukrajiny. Po třech měsících má Unie dopad sankcí vyhodnotit.

<http://www.european-council.europa.eu/home-page/highlights/additional-restrictive-measures-against-russia?lang=en>

<http://www.euractiv.cz/vnejsi-vztahy/clanek/eu-sankce-proti-rusku-zasahnou-ropny-i-zbrojni-prumysl-012046>

## KOHEZNÍ POLITIKA

### Vláda posvětila Dohodu o partnerství, bude se čekat na schválení Komise

Kabinet premiéra Bohuslava Sobotky projednal **finální verzi Dohody o partnerství**, která je základem pro čerpání prostředků z evropských fondů v období 2014-2020. Dokument byl odeslán Evropské komisi ke schválení.

České republice se podařilo vypořádat s téměř devadesáti věcných i technických připomínek ze strany Evropské komise. Té se například nelíbilo, jak chce ČR přistupovat k řešení otázky začleňování Romů do společnosti či nedostatečné kapacity v mateřských školách. Obě strany se spolu také dohodly **na podpoře odpadového hospodářství, regionální dopravní infrastruktury**, nebo na možnosti podpory obnovy památek ve vazbě na cestovní ruch.

Některé sporné body, k nimž v první řadě patří **nezavedení služební zákon**, zůstávají na stole i nadále. Česko se ale s úředníky z Komise dohodlo na tom, že Brusel nebude přijetím zákona podmiňovat schválení Dohody o partnerství.

Na druhou stranu bude po zemi vyžadovat záruky, že se tak skutečně stane a že zákon bude přijat v odpovídající podobě. Dohoda o partnerství by tak měla být schválena Komisí nejpozději v září letošního roku.

<https://apps.odok.cz/djv-agenda?date=2014-07-21>

<http://www.euractiv.cz/regionalni-rozvoj/clanek/vlada-dala-zelenou-dohode-o-partnerstvi-ta-nyni-poputuje-do-bruselu-012028>

### Vláda schválila všech devět nových operačních programů pro období 2014-2020

Kabinet Bohuslava Sobotky dal na svých červencových zasedáních zelenou všem devíti operačním programům, jejichž prostřednictvím přitečou do České republiky v příštích sedmi letech evropské miliardy.

**Jedná se o programy:** Integrovaný operační program, OP Životní prostředí, OP Výzkum, vývoj a vzdělávání, OP Doprava, OP Zaměstnanost, OP Praha – pól růstu ČR, Program rozvoje venkova pro období 2014-2020, OP Podnikání a inovace pro konkurenceschopnost a OP Technická pomoc.

Nyní budou o jednotlivých operačních programech jednat řídicí orgány spolu s Evropskou komisí. Představa české vlády je taková, že **by programy měly být finálně schváleny na podzim letošního roku**. Premiér potvrdil, že první výzvy do nových operačních programů by měly být vypisovány hned z kraje příštího roku.

Operační programy v ČR pro období 2014-2020	Předběžné alokace* (v EUR)
OP Podnikání a inovace pro konkurenceschopnost	4,3 mld.
OP Výzkum, vývoj a vzdělávání	2,8 mld.
OP Zaměstnanost	2,1 mld.
OP Doprava	4,7 mld.
OP Životní prostředí	2,6 mld.
Integrovaný regionální OP	4,6 mld.
OP Praha – pól růstu ČR	0,2 mld.
OP Technická pomoc	0,2 mld.
Program rozvoje venkova	2,3 mld.

*Zdroj: Dohoda o partnerství pro programové období 2014-2020; poznámka: \*Konečné alokace pro jednotlivé operační programy budou ještě schváleny Evropskou komisí*

<http://www.jihovychod.cz/eu-2014/narodni-uroven>

<http://www.vlada.cz/cz/media-centrum/aktualne/operacni-programy-pro-cerpani-penez-z-eu-jsou-komplet-schvaleny-120821/>

<http://www.euractiv.cz/regionalni-rozvoj/clanek/premier-sobotka-vlada-schvalila-sedm-novych-operacnich-programu-011998>

Zastoupení Evropské komise v ČR naplňuje Měsíčník EU aktualit příspěvky do rubriky „Sloupek Komise“. V srpnovém čísle se věnuje tématu složitého procesu vzniku nové Evropské komise. Z jakých kandidátů nový předseda Jean-Claude Juncker Komisi složí? Které rezorty jim přidělí? Velkou roli bude určitě hrát politická příslušnost jednotlivých kandidátů, jejich odbornost, ale i důležitost daného portfolia, velikost státu či pohlaví kandidáta. Úlohu tak bude mít Jean-Claude Juncker určitě nelehkou.



## SLOŽITÝ PROCES VZNIKU NOVÉ EVROPSKÉ KOMISE

V květnových volbách voliči rozhodli, kdo bude příštích pět let hájit jejich **zájmy v Evropském parlamentu**. Výsledek voleb ovšem nově ovlivňuje i podobu dalších klíčových institucí, především Evropské komise.

Zatímco dříve o jejím obsazení rozhodovali pouze představitelé vlád členských států, dnes odráží i rozložení sil v Evropském parlamentu, byť dohoda na výkladu příslušné věty Lisabonské smlouvy nebyla jednoduchá.

Již výběr předsedy nové Komise totiž proti sobě postavil většinu Evropského parlamentu na straně jedné a hlavy států a předsedy vlád na straně druhé. V místy značně vyostřené debatě o tom, kdo by měl o osobě předsedy rozhodnout, se nakonec přiklonila většina členských států k postoji Evropského parlamentu. Ten totiž příslušná **ustanovení Lisabonské smlouvy**, která hovoří o výběru předsedy „s **přihlednutím k volbám do Evropského parlamentu**“, interpretuje tak, že předsedou Komise by měl být kandidát uskupení, které zvítězilo v evropských volbách. V půlce července tak mohl Evropský parlament potvrdit do funkce předsedy **Lucemburčana Jeana-Clauda Junckera** z Evropské lidové strany, jejíž frakce je v novém parlamentu nejsilnější.

Jeho úkolem je nyní sestavit celou Komisi z kandidátů, které mu navrhnou členské státy. O tom, že už na úrovni členských států může být **dosazení dohody o kandidátovi složitě**, svědčí i případ České republiky, jejíž politická reprezentace se na jménu kandidáta dlouho nemohla shodnout. Nakonec vyslala do Bruselu Věru Jourovou. Její nominace však zdaleka nedorazila poslední – v době vzniku tohoto článku **ještě 14 členských států o svém kandidátovi na post komisaře nerozhodlo**.

Po obdržení všech nominací musí předseda mezi kandidáty rozdělit jednotlivá portfolia. Ve složitě skládance **kolegia 28 komisařů**, kteří budou řídit instituci s více než třiceti tisíci úředníky, hraje úlohu řada hledisek – **politická příslušnost kandidátů, jejich odbornost i důležitost portfolia a velikost státu**, ze kterého pocházejí. **Významné je i pohlaví**, protože již během své kampaně J.-C. Juncker oznámil, že bude usilovat o Komisi se 40% zastoupením žen.

**Po sestavení Komise je na řadě Evropský parlament**, který ji schvaluje. Než ovšem na plenárním zasedání dojde k samotnému hlasování o Komisi jako celku, projdou všichni budoucí komisaři slyšením v příslušných výborech. Pro tato náročná jednání, na kterých kandidáti čelí řadě otázek europoslanců nejen z oblasti svého portfolia, se ujal termín „**grilování**“.

Vzhledem ke stále silnější pozici Evropského parlamentu se dá očekávat, že během slyšení budou europoslanci postupovat možná ještě s větším důrazem a sebevědomím, než tomu bylo

v minulosti, a nebudou se zdráhat vyslovit **kritické stanovisko**. Mohl by se tak opakovat scénář, kdy předseda nové Komise musel pracně sestavený tým pozměnit.

Stalo se tak v případech, kdy se europoslanci vyslovili už v předstihu natolik kriticky, že usilovat o změnu jejich stanoviska na slyšení nemělo smysl.

**Při sestavování předchozích komisí tak původně avizované kandidáty obměnilo např. Lotyšsko nebo Rumunsko**. V roce 2009 během probíhajících slyšení v Evropském parlamentu **odstoupila bulharská kandidátka Rumiana Jelevová**, která nedokázala podle europoslanců přesvědčivě prokázat dostatečnou odbornost ani vyloučit pochybnosti o svých finančních záležitostech.

Asi nejznámějším případem nominace, ke které se europoslanci postavili negativně, byl **italský nominant Rocco Buttiglione**, kterému výbor pro občanské svobody, spravedlnost a vnitřní věci Evropského parlamentu pro jeho konzervativní stanoviska nevyvolal důvěru a Itálie byla nucena navrhnout jiného kandidáta.

**Slyšení ve výborech proběhne na konci září nebo začátkem října**. Nové kolegium komisařů by se mělo ujmout funkce 1. listopadu. Pokud by došlo v sestavování nové Komise ke zpoždění, zůstali by po potřebnou dobu ve funkci stávající komisaři a komisařky, byť v jakémsi „**úřednickém režimu**“, ve kterém by se pravděpodobně vyhnuli předkládání zásadních legislativních návrhů.



V rubrice Informační servis zobrazujeme nadcházející zasedání klíčových rozhodovacích orgánů Evropské unie, které jsou doplňovány dalšími významnými událostmi typu mezinárodních summitů se světovými velmocemi apod.

Agenda jednání těchto klíčových orgánů je s ohledem na její maximální aktuálnost připravována často jen několik dní před vlastním jednáním a je možno ji vyhledat na těchto odkazech:

<http://europa.eu/newsroom/calendar/>; <http://italia2014.eu/it/>.

## Zasedání klíčových institucí EU

<b>28. – 29. 8. 2014</b>	<b>Milán, Itálie</b>
- Neformální setkání ministrů pro všeobecné záležitosti	
<b>30. 8. 2014</b>	<b>Brusel, Belgie</b>
- Speciální zasedání Evropské rady	
<b>9. – 10. 9. 2014</b>	<b>Milán, Itálie</b>
- Neformální setkání ministrů obrany	
<b>12. 9. 2014</b>	<b>Brusel, Belgie</b>
- Euroskupina	
<b>13. 9. 2014</b>	<b>Milán, Itálie</b>
- Neformální setkání ministrů financí	
<b>15. – 18. 9. 2014</b>	<b>Štrasburk, Francie</b>
- Plenární zasedání Evropského parlamentu	
<b>16. – 17. 9. 2014</b>	<b>Milán, Itálie</b>
- Neformální setkání ministrů dopravy	
<b>22. – 23. 9. 2014</b>	<b>Milán, Itálie</b>
- Neformální setkání ministrů zdravotnictví	
<b>24. 9. 2014</b>	<b>Turín, Itálie</b>
- Neformální setkání ministrů kultury	
<b>25. – 26. 9. 2014</b>	<b>Brusel, Belgie</b>
- Zasedání Rady pro konkurenceschopnost	
<b>28. – 30. 9. 2014</b>	<b>Milán, Itálie</b>
- Neformální setkání ministrů pro zemědělství a rybolov	
<b>29. 9. 2014</b>	<b>Brusel, Belgie</b>
- Zasedání Rady pro všeobecné záležitosti	
<b>8. – 9. 10. 2014</b>	<b>Brusel, Belgie</b>
- Plenární zasedání Evropského parlamentu	

Zdroj: [www.europa.eu](http://www.europa.eu), <http://italia2014.eu/it/>, přístup ke dni 29. 7. 2014

V srpnové rubrice „Drobnohled“ se náš kolega Tomáš Kozelský věnuje tématu nově zvoleného předsedy Evropské komise Jeana-Claude Junckera. Bývalý lucemburský premiér a někdejší šéf Eurogroup byl do funkce zvolen 15. července 2014. Jaké jsou hlavní priority nového předsedy pro jeho funkční období a co ho v nejbližších dnech čeká? Koho navrhuje Česká republika na pozici eurokomisaře a jaký resort by mohla naše země spravovat? To a ještě více se dočtete v následujícím článku.



## NOVÉ SLOŽENÍ EVROPSKÉ KOMISE

Evropskou komisi čekají na podzim personální změny. Nynějšího předsedu Evropské komise Josého Barrosa nahradí **nově zvolený devětapadesátiletý Jean-Claude Juncker**. Vedle předsedy se bude měnit i tým eurokomisařů na dalších pět let.

Jean-Claude Juncker nebude na evropské politické půdě žádným nováčkem, jeho „evropská“ kariéra je už velice pestrá. Tento lucemburský politik má za sebou posty guvernéra Světové banky, Mezinárodního měnového fondu a Evropské banky pro obnovu a rozvoj. Předsedal i Radě pro hospodářské a finanční věci (ECOFIN) z pozice lucemburského ministra financí, v době kdy Lucembursko předsedalo Evropské unii.

Po dobu dlouhých osmi let mezi roky 2005 až 2013 zastával i **funkci stálého předsedy schůzek ministrů financí a hospodářství eurozóny**. Jean-Claude Juncker však nebude prvním předsedou Evropské komise z Lucemburska. Před ním už tuto funkci zastávali Gaston Thorn a Jacques Santer.

### Přehled dosavadních předsedů Evropské komise

Předseda	Období	Stát
José Manuel Barroso	2004 až 2014	Portugalsko
Romano Prodi	1999 až 2004	Itálie
Jacques Santer	1994 až 1999	Lucembursko
Jacques Delors	1985 až 1994	Francie
Gaston Thorn	1981 až 1985	Lucembursko
Roy Jenkins	1977 až 1981	Spojené království
François-Xavier Ortoli	1973 až 1977	Francie
Sicco Mansholt	1972 až 1973	Nizozemsko
Franco Maria Malfatti	1970 až 1972	Itálie
Jean Rey	1967 až 1970	Belgie
Walter Hallstein	1958 až 1967	Německo

Zdroj: *Evropská komise*

**Jean-Claude Juncker je proevropsky orientovaný politik, který si vytyčil jako předseda Evropské komise několik priorit:**

- Jako první prioritu si určil **politiku růstu a vytváření pracovních míst**. Dále chce lépe využívat možností digitálního trhu a digitálních technologií bez hranic.
- Dalším bodem priorit je **snaha přeměny energetické politiky v novou Evropskou energetickou unii**. Bude potřebovat diverzifikovat energetické zdroje a snížit tak energetickou závislost členských zemí. (pozn. EU Office – zvláště vývoj v dnešních dnech tomu dává další rozměr).

Posílení podílu obnovitelných zdrojů bude další z kroků, které by měly pomoci Evropské unii stát se světovou jedničkou v oblasti obnovitelných zdrojů.

- Za svého působení jako předseda EK chce Juncker sjednat **přiměřenou a vyváženou obchodní dohodu se Spojenými státy americkými**, hlavně se zaměřením na zrušení celní povinnosti mezi státy EU a Amerikou.
- Další bod z jeho priorit se týká **reformy měnové unie**, provedené však tak, aby se nevytratil evropský sociální rozměr. Dále bude chtít vyvážit vztah mezi kompetencemi volených politiků a Evropskou centrální bankou v každodenním řízení eurozóny. Vedle vyvážení způsobu garance podpory zemím eurozóny, které se ocitly ve finančních potížích, chce ještě posílit vliv měnové unie v zahraničí.
- Poslední prioritou je pro něj **oboustranně akceptovatelné řešení britské otázky**. Jako předseda Evropské komise chce udělat vše pro to, aby byla akceptována britská specifika a zároveň byla umožněna další integrace EU.

Nového předsedu však ještě před jeho funkčním obdobím začínajícím v listopadu čeká **výběr 28 členů Komise** ze seznamu předloženého státy Evropské unie a určení oblastí, za kterou budou odpovídat. Za Českou republiku byla na jedno z 28 míst pro eurokomisaře nominována 21. července **ministřyně pro místní rozvoj Věra Jourová**. Vůbec prvním českým eurokomisařem byl Pavel Telička, kterého po půl roce ve funkci vystřídal Vladimír Špidla, jež byl evropským komisařem pro zaměstnanost, sociální věci a rovné příležitosti od listopadu 2004 do února 2010.

Nynějším českým eurokomisařem je **Štefan Füle** zodpovědný za rozšiřování Evropské unie a politiku sousedství. Věra Jourová se tak může stát první eurokomisařkou za Českou republiku. Dá se předpokládat, že pokud má nová Komise získat většinovou podporu, nemělo by v ní být méně než devět žen. Některé země doposud své kandidáty neoznámily, takže složení v době uzávěrky nebylo ještě známé. Věra Jourová bude usilovat o získání postu pro regionální rozvoj. Více napoví i plánované setkání s Jean-Claude Junckerem počátkem srpna.

Možnost stát se **evropskou komisařkou pro regionální politiku** tak je otevřená a i pravděpodobná. Vzhledem k tomu, že je Evropská komise nezávislý orgán EU na členských státech, musí jednat eurokomisař v obecném zájmu Evropské unie a nesmí tak prosazovat zájmy vlastního státu. Budoucnost ukáže, jak se bude nové Komisi dařit prosazovat jednotlivé priority a zájmy EU jako celku.

Tomáš Kozelský, EU Office ČS





Téma pro srpnové číslo Měsíčníku připravil David Kursá. Týká se Procedury makroekonomických nerovnováh, která je spojena s evropskou krizí posledních let. Ta poukázala mimo jiné na nutnost změny v systému evropské ekonomické governance. Právě opatření ve formě Procedury makroekonomických nerovnováh přináší do správy ekonomických záležitostí nový prvek, jež by měl v budoucnu nejen odhalovat nepříznivý ekonomický vývoj v evropském prostoru, ale i napomáhat jeho efektivnímu řešení.

## PROCEDURA MAKROEKONOMICKÝCH NEROVNOVÁH: NOVÁ SOUČÁST EKONOMICKÉ GOVERNANCE EU

### ÚVOD

Na konci předchozí dekády přišla do evropského prostoru jedna z nejzávažnějších ekonomických krizí za dobu fungování Evropské unie (resp. Evropského společenství). Krize poukázala mj. na **nutnost změny v systému evropské ekonomické governance**, která doposud neobsahovala žádný nástroj užší koordinace v makroekonomických oblastech.

Cílem této stručné analýzy je popsat relativně nové opatření – tzv. **Proceduru makroekonomických nerovnováh** (Macroeconomic Imbalance Procedure – dále jen MIP), které do správy ekonomických záležitostí přináší zcela nový prvek, jenž by měl do budoucna nejen odhalovat nepříznivý ekonomický vývoj v evropském prostoru, ale napomáhat jej i efektivně řešit.

### EVROPSKÁ EKONOMICKÁ GOVERNANCE A KRIZE

Systém evropské ekonomické governance byl před příchodem krize poměrně složitým a těžko uchopitelným tématem, který byl rozebírán především na akademické a odborné úrovni.

Dodnes se skládá z řady koordinačních procesů a mechanismů v různých oblastech, které se od sebe liší např. **mírou pravomocí unijních institucí** či (ne)existencí vynucovacích opatření. Jedním z úkolů, před kterými tak Evropská unie během krizového vývoje stála, bylo reformovat toto nepřehledné uspořádání v co **nejtransparentnější a lehce pochopitelný systém**.

Vznikl tak **Evropský semestr**, v rámci nějž jsou koordinovány hospodářské politiky jednotlivých členských zemí skrze řadu buď do té doby na sebe nenavazujících nástrojů či nástrojů zcela nových. Jedna oblast problémů byla zcela zřejmá napříč téměř celou Evropskou unií.

Tou oblastí byly dlouhodobé **deficity rozpočtů členských zemí** a z toho vyplývající růst veřejného dluhu. Tedy paradoxně oblast, na kterou se evropská ekonomická governance soustředila v průběhu jejího historického vývoje snad nejvíce (avšak bez výraznějších výsledků v dlouhodobém horizontu).

Jak se v průběhu krize ukázalo, dlouhodobé deficity a **negativní vývoj vládního dluhu** nestály za problémy všech krizí postižených zemí. Spíše je patrné, že krize měla značně negativní dopad na veřejné finance, než že by neodpovědné vládní financování bylo její příčinou.

Na tento fakt bylo během krize **několikrát upozorňováno** s tím, že závaznější než růst vládních dluhů byl především **růst soukromých dluhů a zvyšování nerovnováh běžných účtů platebních bilancí** napříč členskými státy eurozóny.

### ZAVEDENÍ PROCEDURY MIP

Evropská unie však ve svém instrumentáriu postrádala nějaké efektivní opatření, které by ji umožnilo upozorňovat na nepříznivý vývoj v jednotlivých členských zemích jdoucí za rámec rozpočtových ukazatelů. A pokud už byly odhaleny **příznaky blížící se ekonomické pohromy**, která by ohrozila hladké fungování Evropské unie, neexistoval nástroj, jak se s jednotlivými členskými státy dohodnout na dalším postupu řešení.

Na tuto skutečnost reagoval **balíček šesti reformních opatření**, známý spíše pod názvem **Six Pack**. Balíček lze rozdělit na tři části – **reformu Paktu stability a růstu** (preventivní a nápravné části), **dohled nad makroekonomickými nerovnováhami** (opět preventivní a nápravná část) a **požadavky na vnitrostátní rozpočtové rámce**.

Konkrétně se MIP zabývají **Nařízení č. 1176/2011** (preventivní část) a **Nařízení č. 1174/2011** (nápravná část).

Jako záměr realizace Procedury makroekonomických nerovnováh byl v příslušných nařízeních mimo jiné stanoven cíl „...**dosáhnout zdokonalené správy ekonomických záležitostí v Unii**“. Z toho jasně vyplývá, že by se MIP neměla zabývat pouze členskými zeměmi eurozóny, ale všemi členskými státy Evropské unie.

Nařízení pak popisují dosavadní dohled pouze na rozpočtovou stránku vývoje v členském státě (jak je upravuje Pakt stability a růstu) jako nedostatečný a zdůrazňují, že **k prevenci proti dalším krizím je nutné zohlednit i širší makroekonomické souvislosti**.

Důležitým krokem bylo, jednak vybrat v rámci jakých ukazatelů budou tyto širší makroekonomické souvislosti (včetně hraničních hodnot indikujících hrozbu nerovnováhy) zkoumány, vzhledem k dřívější neochotě členských států dodržovat dohodnutá opatření pak bylo nutné také nastavit efektivní vynucovací mechanismus.

## SLEDOVANÉ UKAZATELE A JEJICH VÝVOJ

Pravomoc zvolit konkrétní ukazatele byla v Nařízení přidělena Komisi, která je měla konzultovat s Radou a Evropským parlamentem. Komise měla vyzvat Evropskou radu pro systémová rizika (**European Systemic Risk Board – ESRB**), aby se vyjádřila k ukazatelům souvisejícím se situací na finančním trhu.

Přehled ukazatelů pak je přímo v Nařízení označován jako „**Srovnávací přehled**“ (v anglické verzi jako „**scoreboard**“) a kromě hodnot vybraných ukazatelů jsou v rámci něj stanoveny i prahové hodnoty, jejichž překročení může indikovat makroekonomickou nerovnováhu. Slovíčko „může“ je v tomto případě více než důležité, neboť o existenci nerovnováhy by mělo být rozhodnuto na základě dalších aspektů reálného vývoje ekonomiky.

Zde můžeme vidět jeden z rozdílů mezi principem, na kterém je postaven **Pakt stability a růstu a procedura MIP**. Překročení hraniční hodnoty totiž automaticky neznamená,

že by se členský stát dostal pod drobnohled Evropské komise a musel by pod hrozbou uvalení sankcí zjednat nápravu a přijmout doporučení. Indikování nerovnováhy do velké míry záleží na vyjádření Komise. To může být značně flexibilní (jak se např. ukázalo v medializovaném případě Německa a jeho příliš vysokých hodnot přebytků běžného účtu platební bilance).

Sledované ukazatele včetně prahových hodnot jsou zobrazeny v následující tabulce. [Konstrukce scoreboardu](#) vychází z požadavku **reflektovat jak nerovnováhy vnitřní, tak nerovnováhy vnějšího typu**.

Samotný scoreboard pak může procházet aktualizací a to nejen co se týče stanovení hraničních hodnot, ale i co do případného přidání nového ukazatele. Předmětem této analýzy není popsat vývoj všech sledovaných ukazatelů. Za každou skupinu indikátorů tak byl vybrán pouze jeden, nicméně i tak lze poměrně dobře pochopit smysl a účel celé procedury.

### Ukazatele zařazené do scoreboardu v rámci MIP, včetně prahových hodnot

Ukazatel	Prahová hodnota
<b>Indikátory vnější (ne) rovnováhy</b>	
Tříletý průměr salda běžného účtu platební bilance (% HDP)	< -4 %, >6 %
Čistá investiční pozice země (% HDP)	< -35 %
<b>Indikátory konkurenceschopnosti</b>	
Změna hodnoty REER upraveného dle inflace za tři roky (v %)	± 5 % v případě eurozóny ± 11 % pro nečleny
Změna hodnotových podílů na exportních trzích za období pěti let (v %)	< -6 %
Změna jednotkových nákladů práce za období tří let	+ 9 % v případě eurozóny + 12 % pro nečleny
<b>Indikátory vnitřní (ne) rovnováhy</b>	
Meziroční změna cen nemovitostí za využití spotřeby jako deflátoru (v %)	> 6 %
Úvěry soukromému sektoru (v % HDP)	> 14 %
Celkový dluh soukromého sektoru (%HDP)	> 133 %
Celkový dluh veřejného sektoru (% HDP)	> 60 %
Tříletý průměr míry nezaměstnanosti (v %)	> 10 %
Meziroční změna celkových závazků finančního sektoru (v %)	> 16,5 %

Zdroj: Evropská komise

### Saldo běžného účtu platební bilance (vnější nerovnováha)

Platební bilance je statistickým výkazem všech ekonomických transakcí mezi rezidenty a nerezidenty dané země. Jednou z jejích částí je běžný účet, kam zahrnujeme mj. obchodní

bilanci (export a import zboží). **Platební bilance tak může sloužit k identifikaci problémů ekonomik**, kdy např. opakovaně vysoké deficity běžného účtu mohou vyústit až v neudržitelně vysoký zahraniční dluh. Problémem však nemusí být pouze deficit běžného účtu, jeho vysoký přebytek může např. indikovat oslabující domácí poptávku.



# Téma

Tento ukazatel proto nemá v rámci Procedury makroekonomických nerovnováh stanoven pouze jednostranný limit, nýbrž makroekonomická nerovnováha může být indikována i kvůli přebytku běžného účtu. Komise sice jasně zmiňuje, že **přebytky běžného účtu nevzbuzují takové obavy o stav sledované ekonomiky jako dlouhodobé deficity**, nicméně vzhledem k hladkému fungování hospodářské a měnové unie (HMU) je třeba je brát v potaz.

Pochybnosti o zkoumání a případném sankcionování států s vysokými přebytky běžného účtu bylo mj. jednou ze dvou výtek, které k Návrhu nařízení měla ve svém stanovisku tehdejší vláda České republiky.

Poměrně známou skutečností je fakt, že v rámci ukazatele deficitu běžného účtu existují **značné rozdíly mezi tzv. jižními a severními zeměmi**.

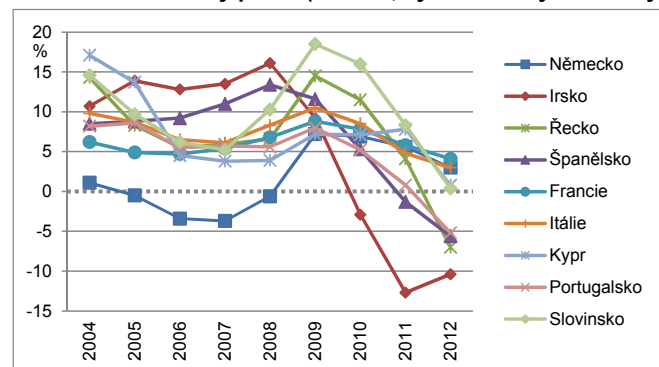
## Jednotkové náklady práce (konkurenceschopnost)

Jedním z ukazatelů cenové konkurenceschopnosti jsou **průměrné náklady práce na jednotku výstupu**. Z důvodů časté volatility jednotkových nákladů je do scoreboardu zařazena změna jednotkových pracovních nákladů za období tří let.

Tento ukazatel pak v kombinaci s přihlédnutím k vývoji tzv. reálného efektivního měnového kurzu (**Real Effective Exchange Rate**) demonstruje vývoj cenové konkurenceschopnosti znázorněním vývoje ceny práce a produktivity. Pokud např. zaznamenáváme vysoký nárůst mezd a zároveň dochází k negativnímu vývoji reálného efektivního měnového kurzu, znamená to, že daná země vyrábí svůj produkt za vyšší cenu a není schopna s ním konkurovat na mezinárodních trzích.

Následující graf ukazuje, jak moc byl odlišný vývoj v oblasti jednotkových nákladů práce ve vybraných zemích eurozóny. Jedinou zemí, která byla schopna v předkrizovém období snížit náklady práce, bylo Německo, ostatní ekonomiky pak zažívaly citelný růst. S přihlédnutím k vývoji reálného

### Jednotkové náklady práce (3-letá Δ, vybrané státy eurozóny)



Zdroj: Eurostat, Macroeconomic Imbalance Procedure, Nominal unit labour cost index

efektivního měnového kurzu lze významnou ztrátu cenové konkurenceschopnosti odvodit především ve Španělsku a Řecku. Irsko sice zažívalo nejvyšší změny jednotkových pracovních nákladů, nicméně s poukazem na vývoj reálného efektivního měnového kurzu lze říci, že růst nákladů byl doplněn i produktivitou.

## Změna cen nemovitostí (vnitřní nerovnováha)

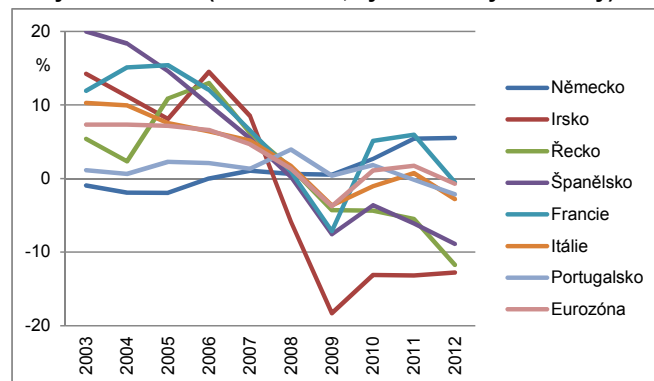
Vzhledem k prvotní příčině vzniku krize na americkém hypotečním trhu, se jako vhodné jeví **sledovat vývoj cen nemovitostí**, jejichž náhlý růst může indikovat vznikající bublinu na realitním trhu.



Díky tomuto ukazateli dostáváme mj. jedno z možných vysvětlení, podle něž lze alespoň částečně nastínit **příčiny ekonomického propadu Irska**. V období těsně před krizí zde byly zaznamenány jedny z nejvyšších meziročních nárůstů cen nemovitostí, signifikantní je pak jejich strmý propad během krize.

Vzhledem k tomu, že propad cen irských nemovitostí je v porovnání se zbytkem sledovaných zemí bezprecedentní,

### Ceny nemovitostí (meziroční Δ, vybrané státy eurozóny)



Zdroj: OECD; OECD Economic Outlook 2013

Ize vodítka k vyřešení irské hádanky hledat na hypotečním trhu. Mírnější **splasknutí realitní bubliny** bylo ve sledovaném

období možné sledovat také ve Španělsku. Nemělo by uniknout pozornosti, že podobným vývojem si prošla také Francie.

## PRŮBĚH PROCEDURY MIP

Podobně jako **Pakt stability a růstu**, je uspořádání dohledu nad makroekonomickými nerovnováhami rozděleno do tzv. **preventivní a nápravné části**. Obě větve dohledu pak jsou jasně časově vymezeny a zapadají do průběhu evropského semestru.

Počátek procedury MIP lze datovat do listopadu, kdy je Komise souběžně s **Roční zprávou růstu** (Annual Growth Survey – dále jen AGS) publikována i tzv. **Zpráva mechanismu varování** (Alert Mechanism Report – dále jen AMR). Součástí AMR je pak v předchozí části již rozebíraný **scoreboard**. Do scoreboardu jsou vždy zaneseny aktuální hodnoty sledovaných ukazatelů, ze kterých pak Komise částečně vychází při hodnocení situace v dané zemi z hlediska výskytu makroekonomických nerovnováh.

Překročení hodnot stanovených ve scoreboardu vede k podrobnějšímu analyzování situace v daném státě s přihlédnutím k řadě dalších dílčích ukazatelů, jenž jsou sumarizovány v příloze AMR. Tento přístup zajišťuje, že překročení hodnot není interpretováno mechanicky jako nerovnováha. Na základě této kvalitativní analýzy, primárně vycházející ze scoreboardu, vytvoří Komise seznam těch členských států, u kterých je **nutné hlubší přezkoumání za účelem potvrzení či vyvrácení existence nerovnováhy**. Komise tak přistoupí ve spolupráci s členským státem k vypracování **hlubší analýzy** (In-depth Review – dále jen IDR). Ze závěrů IDR mohou vyplynout tři potenciální situace:

- Za prvé může být Komisi na základě IDR konstatováno, že se v daném státě **nevyskytuje makroekonomická nerovnováha**. V tomto případě tak vůči členskému státu nejsou prováděny v rámci procedury MIP žádné další kroky.
- Druhou možností je, že Komise na základě IDR konstatuje, že se v daném členském státě vyskytuje makroekonomická nerovnováha. Nerovnováhou rozumí „**jakékoli směřování k makroekonomickému vývoji, který nepříznivě ovlivňuje (...) hospodářství členského státu nebo HMU nebo Unie jako celku.**“
- Za nerovnováhu tak lze označit stav, kdy se např. indikátory zhoršují, ale s přihlédnutím k ekonomickému vývoji státu i okolí, nelze tento stav označit za hrozbu. Komise následně navrhne Radě doporučení, jaká by měl členský stát sledovat, aby byla nerovnováha odstraněna. Tato doporučení se pak stávají součástí doporučení v rámci **evropského semestru**, které Komise vypracovává během května, v červnu jsou pak schvalována Radou.
- Třetím výsledkem hloubkového přezkumu může být konstatování výskytu nadměrné nerovnováhy, která může závažně ohrozit hladké fungování HMU. Konkrétně

je nadměrná nerovnováha stavem, kdy „...**vážná nerovnováha, včetně nerovnováhy, ohrožuje nebo by mohla ohrozit řádné fungování HMU**“. Komise pak navrhne Radě doporučení, která by měl členský stát přijmout, aby byla nadměrná nerovnováha odstraněna.

Nápravná část procedury (**Excessive Imbalance Procedure – dále jen EIP**) se uplatňuje pouze při konstatování nadměrné nerovnováhy. V případě zjištění nadměrné nerovnováhy musí daný členský stát předložit nápravný akční plán (**Corrective Action Plan – dále jen CAP**) založený na doporučeních Rady. Součástí tohoto plánu musí být definování opatření k nápravě zjištěné nerovnováhy včetně specifického časového rámce pro provedení těchto opatření. Plán je na základě doporučení Komise následně hodnocen Radou, přičemž může dojít ke dvěma potenciálním situacím.

- Rada vyhodnotí plán jako nedostatečný a v tomto případě vydává na návrh Komise další doporučení a vyzve členský stát k předložení nového CAP.
- Pokud je plán shledán jako dostatečný, Rada jej schválí vydáním doporučení.



Členský stát přistoupí k implementaci v nápravném plánu definovaných doporučení. Implementace je pak zajišťována pravidelným podáváním zpráv Komisi a Radě. Pokud je u daného členského státu zjištěno porušení pravidel EIP, mohou mu být uloženy politické sankce. V případě členských států eurozóny mohou být hlasováním pomocí tzv. **převrácené kvalifikované většiny** uloženy finanční sankce v následujících případech:

- V případě nedostatečné implementace CAP (po jeho schválení Radou) může být členskému státu udělena **finanční sankce ve formě úročeného vkladu uloženého u Komise ve výši 0,1 % HDP daného státu**.
- V případě dvou po sobě jdoucích negativních vyhodnocení nápravného akčního plánu či jeho implementace může být

danému členskému státu uložena **každoroční pokuta ve výši 0,1 % HDP daného státu**. Tato pokuta je každoročně obnovována (tj. členským státem opětovně složena) až do

momentu, kdy Rada na základě návrhu Komise přijme CAP či vyhodnotí dostatečný pokrok v implementaci navržených opatření.

## VÝSLEDKY PROCEDURY

V roce 2014 přistoupila Komise k vypracování podrobných přezkumů IDR u celkem 17 členských zemí. Jak ukazuje přiložená tabulka, **v předchozím roce bylo IDR podrobeno 13 zemí**, v prvním roce fungování MIP pak pouze 12 států.

Toto zjištění tak plně nekorresponduje se závěry, které Komise nastínila hned v úvodním shrnutí [letošní AMR](#). Zde se můžeme mj. dočíst, že „**Ekonomiky členských států EU pokračují v odstraňování vnější i vnitřní nerovnováhy**“. Ač se situace u některých členských států v rámci vybraných ukazatelů

zlepšila, nelze se domnívat, že by docházelo ke zcela příznivému vývoji v oblasti makroekonomickém v evropském prostoru jako celku. **Nadměrnou nerovnováhu identifikovala Komise na základě IDR ve třech státech – Itálii, Chorvatsku a Slovinsku.**

Žádný ze států nebyl prozatím zařazen pod nápravnou větev procedury. To je mj. dáno tím, že státy, které obdržely půjčku z Evropského stabilizačního mechanismu, se řídí speciálním programem a nejsou tak pod proceduru zahrnuty.

### Výsledky plynoucí z jednotlivých zpráv v rámci MIP (2012-2014)

		2012	2013	2014
Členské země, u kterých nebylo vypracováno IDR - žádné riziko makroekonomické nerovnováhy		Česká republika, Německo, Estonsko, Litva, Lotyšsko, Lucembursko, Malta, Nizozemsko, Rakousko, Polsko, Slovensko	Česká republika, Německo, Estonsko, Litva, Lucembursko, Rakousko, Polsko Slovensko	Česká republika, Litva, Estonsko, Polsko, Slovensko, Rakousko
Členské země, u kterých bylo vypracováno IDR	Riziko nerovnováhy nepotvrzeno	-	-	Dánsko, Lucembursko, Malta
	Nerovnováha existuje, ale není nadměrná	Belgie, Bulharsko, Dánsko, Španělsko, Francie, Itálie, Kypr, Maďarsko, Slovinsko, Finsko, Švédsko, Velká Británie	Belgie, Bulharsko, Dánsko, Francie, Itálie, Maďarsko, Malta Nizozemsko, Finsko, Švédsko, Velká Británie	Belgie, Bulharsko, Finsko, Francie, Irsko, Maďarsko, Německo, Nizozemsko, Španělsko, Švédsko, Velká Británie
	Nadměrná nerovnováha	-	Španělsko, Slovinsko	Chorvatsko, Itálie, Slovinsko
Členské země zařazené pod proceduru EIP		-	-	-

Zdroj: Evropská komise

## ZÁVĚR

Z rozdělení kompetencí mezi jednotlivé evropské instituce, kde v preventivní části hraje hlavní roli Komise a v nápravné části Rada (tedy mezivládní orgán), vyplývá, že **výkon politik stále zůstává na členských státech**, neboť ty jsou zodpovědné za konečnou podobu uplatněných politik. Nic na tom nemění fakt, že mohou být členské státy sankcionovány. Nicméně přijetím dvou nařízení ohledně MIP byla do systému evropské ekonomické governance přidána zcela nová oblast koordinace makroekonomických hospodářských politik, na jejíž absenci bylo několikrát upozorňováno.

Je také možné, že se proces oblastí spadajících pod koordinační proces může kdykoliv na základě pouhého uvážení Komise rozšířit. Pod tímto úhlem pohledu tak procedura MIP nejen že zavádí novou oblast koordinace, ale může být v budoucnu **nástrojem pro vykročení k ještě těsnější koordinaci**. Faktickou účinnost procedury pak prozatím nelze hodnotit, nicméně jeden ze svých cílů, kterým bylo rozprůdění diskuze o vážnosti makroekonomických nerovnováh napříč evropským prostorem, již začíná plnit.

Rubrika Průvodce podnikáním je součástí poradenského programu „Průvodce podnikáním v zahraničí“, který nabízí EU Office České spořitelny. V rámci programu poskytujeme zdarma našim klientům z řad malých a středních podniků informace, jak úspěšně expandovat do zahraničí a jaké je zde čeká podnikatelské prostředí. Více informací naleznete: [www.csas.cz/eu](http://www.csas.cz/eu). V srpnovém Měsíčníku EU aktualit Vás blíže seznámíme s podnikatelským prostředím Nizozemska.



## NIZOZEMSKO

### Základní údaje

Oficiální název	Nizozemské království
Počet obyvatel	16 779 575 (2013)
Rozloha	41 543 km <sup>2</sup>
Měna	Euro (od 1. 1. 1999)
Úřední jazyk	holandština

Zdroj: Eurostat

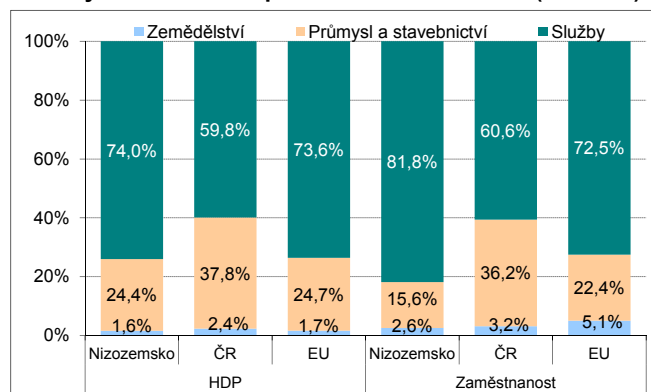
Nizozemské království se nachází mezi Německem a Belgií s přístupem k Severnímu moři. Skládá se ze čtyř regionů, které se dělí na 12 provincií plus zámořská území v Karibském moři, z nichž část má vlastní autonomii. Provincie jsou řízeny komisaři jmenovanými monarchou. Nizozemsko je parlamentní demokracií s dvoukomorovým parlamentem v rámci konstituční monarchie. Předsedou vlády je od října roku 2010 konzervativní liberál Mark Rutte z Lidové strany pro svobodu a demokracii, který v roce 2012 obhájil svou funkci. Hlavou státu je král Vilém Alexandr Nizozemský od 30. dubna 2013.

### Struktura hospodářství a zahraniční obchod

Podíl zemědělství na tvorbě HDP tvoří v Nizozemí 1,6 % a pracuje zde 2,6 % pracovní síly, což je ve srovnání s průměrem EU téměř o polovinu méně. Poměr průmyslu je téměř identický s průměrem EU, avšak pracuje v něm pouze 15,6 % pracovní síly. Dominantním sektorem jsou služby, které vytváří 74 % produktu a zaměstnávají 81,8 % pracovníků.

Hlavními exportními partnery Nizozemska jsou Německo (26,5 %), Belgie (13,7 %) a Francie (8,8 %). Nejvíce se dováží z Německa (13,8 %), Číny (12 %) a Belgie (8,4 %). Mezi hlavní vývozní i dovozní komodity patří stroje a zařízení, chemikálie a paliva.

### Sektory národního hospodářství – Nizozemsko (ČR a EU)



Zdroj: Eurostat, data za rok 2013

### Makroekonomický výhled

Ekonomika Nizozemska v posledním čtvrtletí roku 2013 rostla o celé jedno procento, ale hned v prvním čtvrtletí roku 2014 se však propadla o 1,4 %. Přesto se očekává zakončení letošního roku v kladných číslech (+1,2 %). Ještě lepšího výsledku by měla dosáhnout v roce 2015, ale přes 1,5% růst HDP se nedostane. Podle výhledu Evropské komise v roce 2014 potáhnou nizozemskou ekonomiku především investice, aby o rok později iniciativu převzala výrazně silnější poptávka domácností.



Inflace byla v roce 2013 vysoká díky zvýšeným cenám energií a zvýšení sazby DPH z 19 % na 21 %, ke kterému došlo od října 2012. Zato v roce 2014 bude spolu s pomalým růstem mezd a zprvu pomalejší domácí poptávkou inflace jednou z nejnižších v celé EU. Pro zemi tulipánů a větrných mlýnů jsou charakteristická dlouhodobě kladná salda obchodní bilance, i běžného účtu platební bilance. Obě mají do budoucna nadále růst.

Evropská komise předpokládá pokles deficitu veřejných rozpočtů pod 2 % HDP v roce 2015 díky větším úsporám a lepšímu výběru daní spojenému s růstem ekonomiky. Celkový vládní dluh by měl zůstat stabilizovaný okolo 73,5 % HDP.

Základní makro ukazatele	2012	2013	2014 <sup>e</sup>	2015 <sup>e</sup>
Růst HDP (%)	-1,2	-0,8	1,2	1,4
Míra nezaměstnanosti (%)	5,3	6,7	7,4	7,3
Inflace (%)	2,8	2,6	0,7	0,9
Obchodní bilance (% HDP)	7,7	8,7	8,7	8,8
BÚ plat. bilance (% HDP)	7,7	7,8	8,2	8,6
Saldo veř. financí (% HDP)	-4,1	-2,5	-2,8	-1,8
Veřejný dluh (% HDP)	71,3	73,5	73,8	73,4

Zdroj: Evropská komise; <sup>e</sup> - odhad

### Trh práce

Míra nezaměstnanosti v Nizozemsku by měla v roce 2014 dosáhnout svého vrcholu (7,4 %) a poté by měla začít klesat. Produktivita práce na odpracovanou hodinu je v porovnání s průměrem Evropské unie dlouhodobě nadprůměrná, od roku 2008 (kdy byla druhá nejvyšší v Evropské unii) však poklesla o necelých 10 procentních bodů na 129 %. Stále je však 4. nejvyšší v celé Evropské unii.

Cenová hladina je v Nizozemsku vyšší než v České republice, což se odráží také ve vyšších průměrných nákladech práce v jednotlivých odvětvích, které jsou obecně více jak 3x vyšší než tuzemské.

Základní ukazatele trhu práce		
Míra nezaměstnanosti (duben 2014)	7,2 %	
Produktivita práce k Ø EU (2013)	128,9 %	
Minimální měsíční mzda (2014)	1 485,6 EUR	
Ø měsíční náklady práce v odvětvích (2013)	Nizozemsko	ČR
Zpracovatelský průmysl	5 028 €	1 473 €
Velkoobchod a maloobchod	4 102 €	1 519 €
Výroba a rozvod elektřiny	6 563 €	2 410 €
Ubytování, stravování, pohostinství	2 736 €	984 €
Informační a komunikační činnosti	7 382 €	2 848 €

Zdroj: Statistické úřady Nizozemska a ČR, Eurostat

## Základy pracovního práva

Pracovní smlouva se uzavírá většinou písemně. Za určitých podmínek je možné ji uzavřít i ústně. Smlouva může být na dobu určitou nebo neurčitou. Pracovní doba nesmí přesáhnout 9 hodin denně a 45 hodin týdně, 2080 hodin ročně (což vychází průměrně na 40 hodin týdně). Minimálně jeden den v týdnu je povinný odpočinek. Zvyklostí bývají dvě přestávky po 15 minutách a půlhodina na oběd, pokud se tyto přestávky nevyužijí, je normální odejít o hodinu dříve.

Zaměstnancům náleží minimálně 20 dní dovolené, zaměstnavatelé zpravidla přidávají dalších 5. Sazba za přesčasy není zákonem stanovena, většinou se jedná o 125%, 150% nebo 200% přírůžku k hodinové sazbě.

## Základy obchodního práva

Společnost s ručením omezeným může v Nizozemsku založit i jedna osoba během čtyř dní, musí však zaplatit poměrně vysokou částku místnímu notáři. Pro založení akciové společnosti je potřeba alespoň jednoho akcionáře (fyzickou či právnickou osobu) a základní kapitál ve výši min. 45 tisíc eur. Pokud má společnost alespoň 100 zaměstnanců a kapitál přesáhne 13 mil. eur, musí ustanovit dozorčí radu.

Právní forma	Minimální kapitál
Společnost s ručením omezeným - BV	1 EUR
Akciová společnost - NV	45 000 EUR
Evropská společnost - SE	120 000 EUR

Zdroj: Ministerstvo hospodářství Nizozemska

## Hlavní daně a vedlejší náklady práce

Pro progresivní daň z příjmu fyzických osob jsou v Nizozemsku stanovena 4 pásma dle ročních příjmů. Do 19 645 eur se daní 5,1% sazbou, mezi 19 645–33 363 eur se uplatňuje 10,85% sazba, pro příjem mezi 33 363–56 531 eury je 42% daň a nad

56 531 eur se uplatní 52% daň. Korporátní daň v Nizozemsku je 20 % na zisk do 20 000 eur, zisk nad tuto částku se daní 25 %. Základní sazba DPH činí 21 %. Snížená 6% sazba se aplikuje např. na potraviny, tisk či veřejnou dopravu. Nulová sazba se uplatňuje na pojišťovnictví a finanční služby.

Systém zdravotního a sociálního zabezpečení je v Nizozemsku velice složitý, existují zde různé sazby a odpočty, které se aplikují pouze na některé osoby. Nejvyšší možný odvod je pro zaměstnance 31,15 % (počítá se složitým způsobem spolu s daní z příjmu) do výše 51 414 eur za rok. Zaměstnavatel do systému může odvádět až 18,81 % ze mzdy zaměstnance.

Daň/odvod	Sazba
Korporátní daň	20 % / 25 %
Daň z příjmu jednotlivců	5,1 % / 10,85 % / 42 % / 52 %
Sociální zabezpečení (zaměstnanec)	až 31,15 %
Sociální zabezpečení (zaměstnavatel)	až 18,81 %
DPH (základní sazba / snížené sazby)	21 % / 6 % / 0 %

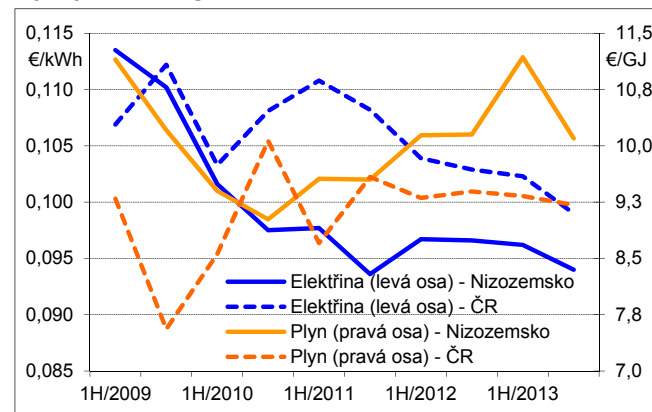
Zdroj: webové stránky Ministerstva financí Nizozemska

## Energetika

Ceny elektřiny v Nizozemském království nezažívají příliš velké výkyvy. Největší propad zaznamenaly v roce 2010, kdy meziročně spadly o 10 %. Na konci roku 2013 se prodávala elektřina velkoobdobatelům za 9,4 eurocentů/kWh. Ceny plynu byly až do roku 2013 stabilnější, avšak na začátku roku vzrostly o 10 %, přičemž následně spadly na dvouleté minimum. Na konci roku 2013 se plyn prodával za 10,1 eur/GJ.

Nizozemsko se ze 63,5 % spoléhá na zemní plyn, z 19 % na fosilní paliva a 11 % na obnovitelné zdroje. Jaderná paliva, ropa a ostatní zdroje energie vytváří méně než 10 %. Nizozemské království je z 30 % závislé na dovozu energie, což z něj činí jednu z nejméně závislých zemí v EU.

## Vývoj cen energií – Nizozemsko (ČR)



Zdroj: Eurostat, tarify pro velkoobdobatele bez DPH



Pro oblast cel, harmonizovaných nepřímých daní a boje proti podvodům v Evropské unii vytvořila Komise čtyři akční programy – Clo 2020, Fiscalis 2020, Pericles 2020 a Hercule III. Programy jsou součástí okruhu 1a: „Konkurenceschopnost pro růst a zaměstnanost“ víceletého finančního rámce Evropské unie pro období 2014-2020. Jaké jsou hlavní cíle jednotlivých programů a kolik peněz Unie na jejich provoz a další vývoj vyčlenila? Tyto a další informace se dozvíte v naší aktuální srpnové Seznamce.

## CLO 2020, FISCALIS 2020, PERICLES 2020 A HERCULE III

### „Clo 2020“ - Akční program pro oblast cel v EU na období let 2014-2020

Evropská unie se dlouhodobě snaží přispívat k usnadnění a posílení spolupráce mezi celními orgány v EU. Pomoci tomu má program „Clo 2020“ pro období 2014-2020, který se zaměřuje především na správné fungování a modernizaci celní unie, posílení konkurenceschopnosti podniků a koordinaci opatření států EU na ochranu jejich finančních a hospodářských zájmů s cílem plného využívání všech výhod vnitřního trhu a světového obchodu.

K dosažení těchto hlavních cílů chce Evropská unie využít **speciální výpočetní techniky**, snažit se bude také v oblasti posílení fungování celních orgánů a snižování administrativní zátěže a nákladů spojených s dodržováním celních předpisů. Dále se chce soustředit na modernizaci a harmonizaci přístupů v rámci celních kontrol a postupů. Důležité je také nastavení a zajištění kvalitní výměny informací mezi vnitrostátními celními správami.

Pro „Clo 2020“ je z evropského rozpočtu na sedmileté období **vyčleněno 522,9 mil. eur v běžných cenách**. Částka je určena především na různé semináře a studie v oblasti posílení celní unie, projektové skupiny a analýzy celních postupů, na rozvoj infrastruktury, administrativní pomoci a vybavení. Finanční prostředky budou k dispozici také na rozšiřování kapacit celní správy v EU, na vývoj, údržbu, provoz a kontrolu kvality celních informačních systémů v Unii.

### „Fiscalis 2020“ - Akční program ke zlepšení fungování systémů zdanění v EU

Program „Fiscalis 2020“ podporuje fungování systémů zdanění v EU. Týká se daní, které jsou harmonizované na úrovni Unie (tzn. DPH, spotřebních daní z alkoholu, spotřebních daní z tabákových výrobků a daní z energetických produktů a elektřiny). Zaměřuje se na boj proti daňovým podvodům, daňovým únikům a agresivnímu daňovému plánování.

Cílem programu je **zabezpečení výměny informací mezi daňovými správami a podpora sdílení znalostí a vytváření kvalitních informačních sítí** mezi úředníky daňových orgánů zemí EU. Jedním z cílů je také doplnit kapacity daňových úřadů a zároveň snížit administrativní zátěž a náklady daňových orgánů. Důležitá je spolupráce v oblasti daní mezi zeměmi, jejich daňovými orgány a úředníky.

Mezi hlavní priority, prostřednictvím nichž by měly být cíle programu v následujícím období naplňovány, patří: **zavedení, zdokonalení a provozování kvalitních informačních systémů v oblasti daní**, zajištění vyšší kvalifikace a schopností daňových úředníků plus posílení jejich pochopení právních předpisů.

Celková alokace programu „Fiscalis 2020“ pro příštích sedm let činí **223,4 mil. eur v běžných cenách** a prostředky poputují zejména na různé semináře, studie, pracovní setkání odborníků dané oblasti, na různé kontroly a další činnosti týkající se spolupráce v oblasti harmonizovaných daní.

### „Pericles 2020“ - Program výměny, pomoci a odborného vzdělávání za účelem ochrany eura proti padělání

Program „Pericles 2020“ se zaměřuje na boj proti padělání eura a souvisejícím podvodům jak v Evropě, tak po celém světě. Cílem je **zvýšovat konkurenceschopnost hospodářství Unie** a zajistit udržitelnost veřejných financí. Jednotlivé členské státy, vnitrostátní orgány a orgány Unie by měly více spolupracovat (také se třetími zeměmi), vyměňovat si mezi sebou osvědčené postupy a chránit tak eurobankovky a euromince před jejich paděláním.

Celkem „Pericles 2020“ disponuje v období 2014-2020 částkou **7,3 mil. eur v běžných cenách**. Jsou z něj financovány výměny, výpomoci a školení pro úřady, banky a další orgány podílející se na ochraně euromincí a eurobankovek. Prostředky slouží také např. na provoz databází a systémů včasného varování, různé analýzy a nástroje sloužící k rozpoznání padělků s počítačovou podporou apod.

### „Hercule III“ - Program na podporu činností v oblasti ochrany finančních zájmů Evropské unie

Program „Hercule III“ je určen pro boj proti podvodům, korupci a jiným protiprávním jednáním poškozujícím nebo ohrožujícím finanční zájmy EU, včetně boje proti pašování a padělání cigaret. Program pomáhá vnitrostátním orgánům v jejich boji proti nezákonné přeshraniční činnosti, zvyšuje konkurenceschopnost hospodářství Unie a zajišťuje ochranu peněz daňových poplatníků.

Systém má na sedm let k dispozici **celkem 104,9 mil. eur v běžných cenách**. Pomáhá financovat konkrétní projekty, tzn. např. nákup speciálních skenerů pro boj proti pašování tabáku a dalšího technického a provozního vybavení za účelem vymýcení pašování a další páchané trestné činnosti v Evropské unii.

Skrze program jsou financovány také **různé vzdělávací aktivity**, např. semináře a konference věnované tématu předcházení korupce při zadávání veřejných zakázek. Školení jsou poskytována také zaměstnancům veřejných úřadů a jejich cílem je získat aktuální informace z dané oblasti a rozšiřování schopností při boji proti podvodům, korupci a pašování.





# Statistické okénko

Statistické okénko zobrazuje vybrané ekonomické ukazatele všech 28 členských zemí Evropské unie. Zahrnují srovnatelná data z oblasti trhu práce (míra nezaměstnanosti, náklady práce k průměru EU v podnikatelské sféře B-N, produktivita práce k průměru ČR), či cenové charakteristiky (meziroční inflace na bázi indexu HICP, průměrné úročení hypoték, ceny elektřiny k průměru EU 1000-2500 kWh). Pro srovnání jsou v tabulce i stejné ukazatele za celou EU. Zdrojem dat je Eurostat a ECB.

## Klíčové ekonomické ukazatele

v %	Meziroční inflace				Míra nezaměstnanosti				Náklady práce k ø EU			
	III-14	IV-14	V-14	VI-14	Q2-13	Q3-13	Q4-13	Q1-14	2010	2011	2012	2013
Belgie	0,9	0,9	0,8	0,7	8,4	8,4	8,5	8,5	146,3	148,5	148,6	149,6
Bulharsko	-2,0	-1,3	-1,8	-1,8	12,9	12,8	13,1	13,1	12,8	13,4	14,2	14,4
ČR	0,3	0,2	0,5	0,0	6,9	6,9	6,7	6,7	43,6	44,0	44,6	44,8
Dánsko	0,2	0,5	0,3	0,4	6,8	7,2	6,8	n/a	151,0	152,8	152,5	151,5
Německo	0,9	1,1	0,6	1,0	5,3	5,3	5,2	5,1	122,5	121,5	121,9	122,8
Estonsko	0,7	0,8	0,6	0,4	8,2	8,3	8,6	n/a	35,8	34,6	35,3	36,8
Irsko	0,3	0,4	0,4	0,5	13,7	12,8	12,2	11,9	124,9	120,4	115,9	116,1
Řecko	-1,5	-1,6	-2,1	-1,5	27,4	27,6	27,4	n/a	81,3	79,1	72,6	n/a
Španělsko	-0,2	0,3	0,2	0,0	26,2	26,1	25,8	25,4	90,3	89,3	89,4	88,4
Francie	0,7	0,8	0,8	0,6	10,3	10,3	10,2	10,4	131,7	133,3	134,1	134,1
Chorvatsko	-0,1	-0,1	0,4	0,5	16,9	17,6	17,4	17,4	39,5	38,1	38,1	38,1
Itálie	0,3	0,5	0,4	0,2	12,1	12,3	12,5	n/a	111,9	112,8	112,3	112,1
Kypr	-0,9	-0,4	-0,1	0,0	15,7	16,4	16,9	16,9	72,4	72,5	71,8	70,4
Lotyšsko	0,3	0,8	0,8	0,8	11,7	11,7	11,6	n/a	27,7	26,4	26,6	27,1
Litva	0,4	0,3	0,1	0,3	12,1	11,5	11,0	11,2	25,2	23,7	23,7	24,2
Lucembursko	0,8	0,9	1,4	1,2	5,8	5,9	6,0	6,1	146,4	147,0	147,6	147,8
Maďarsko	0,2	-0,2	0,0	-0,1	10,4	10,1	9,2	n/a	37,2	36,3	37,3	38,6
Malta	1,4	0,5	0,4	0,7	6,5	6,5	6,7	6,8	55,1	55,3	55,5	56,2
Nizozemsko	0,1	0,6	0,1	0,3	6,7	7,0	7,0	7,2	134,4	134,3	133,4	133,1
Rakousko	1,4	1,6	1,5	1,7	4,7	4,9	5,0	n/a	124,5	123,7	124,8	127,5
Polsko	0,6	0,3	0,3	0,3	10,5	10,2	10,0	9,7	35,4	35,2	35,7	36,0
Portugalsko	-0,4	-0,1	-0,3	-0,2	17,0	16,1	15,4	15,2	53,4	53,7	52,8	49,1
Rumunsko	1,3	1,6	1,3	0,9	7,3	7,3	7,3	7,2	21,9	22,6	23,5	24,4
Slovinsko	0,6	0,5	1,0	1,0	10,5	9,8	9,7	9,7	60,8	61,2	60,9	60,0
Slovensko	-0,2	-0,2	0,0	-0,1	14,3	14,3	14,2	13,9	34,8	34,7	35,2	35,3
Finsko	1,3	1,3	1,0	1,1	8,1	8,1	8,3	8,4	123,2	122,8	122,6	125,1
Švédsko	-0,4	0,3	0,1	0,5	8,0	7,9	8,0	n/a	152,3	152,6	152,6	155,3
UK	1,6	1,8	1,5	1,9	7,7	7,5	7,1	n/a	114,9	115,5	114,7	113,8
EU	0,6	0,8	0,6	0,7	10,9	10,8	10,7	10,5	100,0	100,0	100,0	100,0

v %	Produktivita k ø ČR				Průměrné úročení hypoték				Ceny elektřiny k ø EU			
	2010	2011	2012	2013	2010	2011	2012	1H-13	2010	2011	2012	2013
Belgie	259,6	257,1	266,6	282,3	n/a	n/a	n/a	n/a	121,0	122,1	116,1	111,5
Bulharsko	33,3	35,2	38,2	40,0	9,7	8,8	8,3	7,8	45,2	43,5	43,9	42,5
ČR	100,0	100,0	100,0	100,0	5,2	4,5	4,0	3,6	118,9	119,0	113,2	109,4
Dánsko	286,5	283,0	295,4	313,5	3,7	4,0	3,4	n/a	164,5	167,6	160,6	153,3
Německo	204,8	204,5	211,0	224,3	3,8	4,0	3,2	2,8	146,2	143,2	140,7	149,2
Estonsko	83,5	85,4	91,1	98,8	3,9	3,7	3,1	2,9	55,2	53,0	55,2	65,4
Irsko	279,5	283,2	293,2	n/a	3,1	3,5	3,3	3,4	118,2	125,3	131,8	135,9
Řecko	156,9	151,0	156,0	159,4	3,8	4,7	3,6	3,2	57,2	56,5	61,2	67,7
Španělsko	184,1	181,7	190,4	n/a	2,6	3,5	3,4	3,2	111,7	116,4	120,5	114,4
Francie	237,2	235,3	244,0	258,5	4,3	4,4	4,4	3,9	82,7	81,7	78,4	80,8
Chorvatsko	97,1	95,7	100,5	104,8	n/a	n/a	n/a	n/a	62,2	60,8	68,8	69,6
Itálie	211,2	207,5	210,5	222,6	2,8	3,6	4,3	3,9	89,2	86,8	94,3	93,2
Kypr	147,2	145,7	153,9	157,6	4,6	5,3	5,5	5,4	106,1	114,9	138,5	122,5
Lotyšsko	70,4	75,4	83,3	89,2	7,4	4,7	3,8	3,8	57,6	61,1	61,6	59,3
Litva	73,9	79,5	84,9	91,6	6,0	4,2	3,3	2,7	66,5	65,2	62,9	66,0
Lucembursko	599,0	599,5	614,3	n/a	2,2	2,5	1,4	2,2	105,5	95,7	92,2	87,2
Maďarsko	84,7	83,6	82,2	85,2	10,5	10,5	11,9	10,2	94,3	87,4	80,8	69,1
Malta	130,8	128,2	131,3	138,4	3,7	3,6	3,6	3,5	110,0	103,2	97,5	94,0
Nizozemsko	229,6	225,4	230,6	n/a	4,6	4,6	4,3	3,9	52,9	55,0	56,1	55,3
Rakousko	n/a	n/a	n/a	n/a	3,1	3,4	3,2	2,9	117,8	113,8	109,1	110,2
Polsko	76,3	76,8	80,4	85,5	7,1	7,0	7,4	6,2	80,3	78,2	75,1	71,5
Portugalsko	115,6	112,9	116,0	124,6	3,4	4,8	4,8	4,2	100,7	102,6	110,2	109,3
Rumunsko	43,6	45,2	45,6	51,8	11,7	9,5	8,0	8,3	57,6	56,8	53,4	62,3
Slovinsko	122,4	122,4	122,7	n/a	3,5	4,0	3,6	3,4	92,7	87,1	85,8	90,8
Slovensko	94,6	95,9	100,4	106,0	5,6	5,2	5,2	4,5	97,7	98,1	95,1	89,9
Finsko	239,6	241,7	251,3	266,6	2,1	2,6	2,2	2,2	94,1	100,7	95,7	94,2
Švédsko	259,0	270,3	289,8	307,7	2,4	3,9	3,5	2,9	113,0	116,2	109,2	106,9
UK	198,6	195,6	215,2	n/a	n/a	n/a	n/a	n/a	83,9	84,1	92,4	90,5
EU	n/a	n/a	n/a	n/a	n/a	n/a	n/a	n/a	100,0	100,0	100,0	100,0

Tato publikace je považována za doplňkový zdroj informací našim klientům i nejširší veřejnosti. Na informace uvedené v ní nelze pohlížet tak, jako by šlo o údaje nezvratné a nezměnitelné. Publikace je založena na nejlepších informačních zdrojích dostupných v době tisku. Použité informační zdroje jsou všeobecně považované za spolehlivé, avšak Česká spořitelna, a.s. ani její pobočky či zaměstnanci neručí za správnost a úplnost informací. Autoři považují za slušnost, že při použití jakékoliv části tohoto dokumentu, bude uživatelem tento zdroj uveden.

Některé obrázky použité v této publikaci pochází z audiovizuální knihovny Evropské komise.

Vydáváno pod evidenčním číslem Ministerstva kultury ČR: MK ČR E 16338, ISSN on-line: 1801-5042, ISSN tisk: 1801-5034.

