



Měsíčník EU aktualit

číslo 127,
duben 2014

- | | |
|------------------|---|
| strana 2 | Události: Česká republika se připojí k Fiskálnímu paktu |
| strana 5 | Sloupek EK: 10 let České republiky v Evropské unii |
| strana 7 | Drobnohled: Stát mimo hlavní integrační proud se ČR nevyplatí |
| strana 8 | Hlavní téma: Kohezní politika EU 2014-20 – nejvíce peněz do CEE |
| strana 15 | Seznamka: Galileo |



Česká spořitelna, a.s.
Budějovická 1518/13a
140 00 Praha 4
tel.: +420 956 718 012
EU_office@csas.cz
<http://www.csas.cz/eu>

EU OFFICE (KANCELÁŘ PRO EU)

Jan Jedlička

manažer EU Office
+420 956 718 014, jjedlicka@csas.cz

Tomáš Kozelský

+420 956 718 013, tkozelsky@csas.cz

Iva Dlouhá

+420 956 718 015, idlouha@csas.cz

Jana Majchráková

+420 956 718 012, jmajchrakova@csas.cz

EKONOMICKÉ A STRATEGICKÉ ANALÝZY

David Navrátil

hlavní ekonom České spořitelny
+420 224 995 439, dnavratil@csas.cz

GRANTIKA ČESKÉ SPOŘITELNY

Richard Lev

ředitel odboru Projektové poradenství
+420 731 192 877, lev@grantikacs.com

Máte zájem o realizaci projektu s podporou fondů EU? Hledáte financování rozvojových plánů? Plánujete expanzi do zahraničí? Chcete získat více informací? Prosím, obraťte se na nás.

Obsahovými partnery Měsíčníku EU aktualit jsou
Zastoupení Evropské komise v ČR a portál EurActiv.cz



Informace o evropské politice
v češtině
www.euractiv.cz

Milí čtenáři,

ačkoliv jsme toto dubnové číslo Měsíčníku EU aktualit finišovali dne 1. dubna, předkládané informace prosím v žádném případě neberte jako aprílový žertík. Veškeré popisované události evropského integračního procesu se opravdu staly.

Začněme hned tou nejdůležitější, kterou je pro mě osobně změna postoje české politické reprezentace vůči tzv. Fiskálnímu paktu EU. Když se před dvěma roky podepisoval, z ne příliš jasných důvodů se k němu naše tehdejší vláda odmítla připojit. A to přesto, že sama sebe nazývala vládou rozpočtové odpovědnosti. Situace byla o to zvláštnější, že s tímto postojem jsme byli v celé Evropské unii spolu s Velkou Británií osamoceni. Přitom v mezinárodní politice, a v unijní politice zvláště, platí, že vždy musíte být přítom, postavení v izolaci se rovná prohře. Nová vláda přinesla i nové názory a v březnu tým ministrů v čele s premiérem Sobotkou rozhodli, že Česko se k Fiskálnímu paktu přeci jen připojí. Příznivci rozpočtové střídmosti nejásajte! Jelikož nejsme v eurozóně, v paktu zakotvené principy dluhové brzdy, které mají podobu maximálního povoleného strukturálního schodku veřejných financí, se na naši zemi (a zejména na rozhodnutí našich politiků) zatím vztahovat nebudou.

Jako hlavní téma dubnového Měsíčníku jsme vám připravili bonbónek. Jedná se o část naší komplexní studie, kterou jsme pod hlavičkou mateřské Erste Group zveřejnili v médiích takřka celého regionu střední a východní Evropy. Studie, respektive hlavní téma se zabývá kohezní politikou EU na roky 2014-2020 a jejími finančními nástroji - investičními a strukturálními fondy. Vedle EU Office se na ní podílela i kolegyně Katarzyna Rzentarzewská z našeho Researche. Věděli jste například, že téměř polovina celoevropských prostředků na kohezní politiku směřuje do regionu střední a východní Evropy (CEE)? Nikoliv? Tak se o tom a dalších zajímavostech dočtete v příspěvku začínajícím na straně 8.

Sloupek Komise v předstihu upozorňuje na jedno významné výročí. Dne 1. května to bude přesně deset let, co Česká republika a další země (nejen) našeho regionu rozšířily řady Evropské unie. Jaké akce se budou u příležitosti konat se dočtete na straně 5 anebo rovnou na webu 10let.eu.

Nesmírně zajímavá je tentokrát i naše komentářová rubrika Drobnohled. Moc si vážíme toho, že do ní přispěl náš nejvyšší šéf Pavel Kysilka. Ten se ve svém komentáři zamýšlí nad kořeny současného hospodářského úspěchu Německa a zejména stručně, jasně a nemilosrdně vyjmenovává hlavní překážky pro další prosperitu české ekonomiky. Příspěvek má samozřejmě i evropský rozměr, ve vztahu k Evropské unii by podle autora měla Česká republika více ... A víte co? Přečtěte si to na straně 7.

Autorka rubriky Průvodce podnikáním Jana tentokrát vyrazila do Řecka, byť to byla jen virtuální návštěva přes obrazovku počítače. Řecko se v uplynulých letech dostalo na dno, ale ani šest let nepřetržitě recese ho nesrazilo na kolena a letos by měli v Aténách zaznamenat konečně hospodářský růst. Investorská poučka říká, že investovat se má v době největšího marasmu, kdy jsou i ceny aktiv nejnižší a situace se může již jen zlepšovat. Co když tato situace v Řecku právě nastává? Přehled tamního podnikatelského prostředí naleznete na stranách 13 a 14.

V závěrečné rubrice Seznamka si dovolíme představit program Galileo, který zavádí evropský globální družicový systém GNSS a má silnou vazbu na Prahu. Jakou vazbu? Uvidíte v textu na straně 15.

Milí čtenáři, příjemné počteníčko a co nejrychlejší nástup jara!

Jan Jedlička



Česká vláda schválila přistoupení k fiskálnímu paktu EU.

- Německý ústavní soud rozhodl, že Evropský stabilizační mechanismus, který pomáhá zemím eurozóny vypořádat se s následky hospodářské krize, neodporuje německé ústavě.
- Europoslanci chtějí univerzální nabíječku pro mobilní telefony. - Roamingu v Evropě už pomalu zvoní umíráček.
- Rada EU schválila nařízení, které určuje, jak mají evropské automobilky dosáhnout do roku 2021 cíle pro snížení emisí CO₂.

POLITIKA

Vláda má jasno: Česko chce podepsat fiskální pakt EU

Česká vláda schválila **přistoupení k fiskálnímu paktu EU**. Česko tak do své legislativy zavede evropské předpisy pro hlídání rozpočtové kázně. Rozpočtová omezení ale budou účinná až poté, co **Česká republika přijme euro**. A to se v současném volebním období pravděpodobně nestane. Rozhodnutí musí ústavní většinou ještě schválit obě komory Parlamentu.

Fiskální pakt požaduje, aby státy, které se k němu připojí, během 1 roku od vstupu smlouvy v platnost přijaly právní předpis, který zajistí, že **strukturální schodek státního rozpočtu** nepřesáhne 0,5 % HDP, resp. 1,0 % HDP u států s dluhem výrazně pod 60 %. Země, jejichž dluh převyšuje 60 % HDP, budou muset snižovat jeho výši min. o 5 % ročně.

Na to, zda země pravidlo ukotví v domácím právu, bude dohlížet **soudní dvůr EU**. Provinilé zemi by mohl udělit pokutu do výše 0,1 % HDP. V případě České republiky má letos činit strukturální deficit přibližně 2,5 % HDP.

Česko dosud bylo společně s **Velkou Británií** jedinou zemí EU, která fiskální pakt ještě nepodepsala.

https://apps.odok.cz/djv-agenda?p_p_id=agenda_WAR_odokkpl&p_p_lifecycle=2&p_p_state=normal&p_p_mode=view&p_p_resource_id=downloadAttachment&p_p_cacheability=cacheLevelPage&p_p_col_id=column-2&p_p_col_count=1&agenda_WAR_odokkpl_attachmentPid=VPRA9HLD2G2P

<http://www.euractiv.cz/ekonomika-a-euro/clanek/vlada-ma-jasno-cesko-chce-podepsat-fiskalni-pakt-eu-011670>

EKONOMIKA A EURO

Berlín může i nadále pomáhat zadluženým zemím eurozóny

Evropský stabilizační mechanismus (tzv. euroval), který pomáhá zemím eurozóny vypořádat se s následky hospodářské krize, neodporuje německé ústavě. Rozhodl o tom německý ústavní soud. Z **eurovalu** se financují například **půjčky zemím**, které se dostaly do problémů se splácením svých závazků.

Berlín je nyní největším přispěvatelem do tohoto záchranného fondu, který disponuje celkem **700 mld. eur**. Německo do ESM přispívá **190 mld. eur**, tedy přes 5 bilionů korun.

Přestože dodatek Lisabonské smlouvy, který dává prostor ke vzniku ESM, podepsal prezident Miloš Zeman v dubnu loňského roku, **Česká republika nemůže zatím peníze z ESM čerpat, ani do fondu žádné prostředky neodvádí**. Závazky plynoucí z této smlouvy dolehnou na Českou republiku až s přijetím eura. Stejný verdikt, jakého se dostalo

eurovalu, dostal i takzvaný **fiskální pakt**. Také ten není podle německých soudců protiústavní.

Kapitálový příspěvek pro ESM

Země	mld. €	%	Země	mld. €	%
Německo	190,02	27,07	Finsko	12,58	1,79
Francie	142,70	20,33	Irsko	11,14	1,59
Itálie	125,40	17,86	Slovensko	5,77	0,82
Španělsko	83,33	11,87	Slovinsko	2,99	0,43
Nizozemsko	40,02	5,70	Lotyšsko	1,93	0,28
Belgie	24,34	3,47	Lucembursko	1,75	0,25
Řecko	19,72	2,80	Kypr	1,37	0,20
Rakousko	19,48	2,78	Estonsko	1,30	0,19
Portugalsko	17,56	2,50	Malta	0,51	0,07

Zdroj: Evropský stabilizační mechanismus

<https://www.bundesverfassungsgericht.de/pressemitteilungen/bvg14-023>

<http://www.euractiv.cz/ekonomika-a-euro/clanek/berlin-muze-i-nadale-pomahat-zadluzenym-zemim-eurozony-rozhodl-ustavni-soud-011655>

JEDNOTNÝ VNITŘNÍ TRH

Europoslanci chtějí univerzální nabíječku pro mobilní telefony

Poslanci Evropského parlamentu **schválili novelizaci pravidel o rádiových zařízeních**. Ta zavádí harmonizaci pravidel pro dodávání spotřebičů (jako jsou mobilní telefony, dálková ovládaní aut či modemy) na trh Evropské unie. Chtějí tak reagovat na rostoucí počet a různorodost těchto zařízení.

V rámci této legislativy také europoslanci vyzývají výrobce, aby vyráběli **univerzální nabíječku pro všechny mobilní telefony**.

Cílem je nejen zjednodušit život evropským občanům, ale i snížit odpad. Směrnice by tak měla skoncovat s každoročním elektronickým **odpadem v objemu 51 000 tun**. Dosud fungovala dohoda mezi největšími výrobci mobilních telefonů, ve které se dohodli na sjednocení standardů pro nabíječky. Ta však vypršela na konci roku 2012.

Návrh směrnice byl již schválen Radou a členské státy jej musí **zavést do roku 2016**. Poslanci také podpořili ustanovení, které by mělo pomoci **účinněji odhalovat rádiová zařízení**, která nesplňují nové bezpečnostní požadavky.

Evropská komise bude **na základě informací členských států stanovovat**, které kategorie zařízení budou muset být před uvedením na trh registrované. Podobná databáze již existuje v USA.

<http://www.europarl.europa.eu/news/cs/news-room/content/20140307IPR38122/html/Poslanci-prosazuj%C3%AD->

[jednotnou-nab%C3%ADje%C4%8Dku-pro-mobiln%C3%AD-telefony](#)

<http://www.euractiv.cz/podnikani-a-zamestnanost/clanek/europoslanci-chteji-univerzalni-nabijeku-pro-mobilni-telefony-011644>

Roamingu v Evropě už pomalu zvoní umíráček

Konec roamingu v EU se opět o kousek přiblížil. Volání v rámci EU bude tedy nejspíše levnější. Výbor Evropského parlamentu pro průmysl, výzkum a energetiku totiž na svém zasedání v polovině března schválil **zrušení poplatků za tzv. roaming**, tedy volání přes hranice členských států EU.

Pokud opatření začátkem dubna posvědí i plénum europarlamentu a následně i členské státy, zrušení tzv. roamingu se dočkáme již ke konci příštího roku.

Od 15. prosince 2015 by se tak Evropané měli přestat obávat vysokých účtů za telefon ze služebních cest či dovolených a také začít bez obav na svých mobilních telefonech využívat internet.

<http://www.europarl.europa.eu/news/cs/news-room/content/20140318STO39202/html/Roaming-od-15.-prosince-2015-na-nevid%C4%9Bnou>

<http://www.euractiv.cz/podnikani-a-zamestnanost/clanek/roamingu-v-evrope-uz-pomalu-zvoni-umiracek-011656>

ENERGETIKA A DOPRAVA

Výrobci mají ošekat emise CO₂ z výfuků aut, na řadě jsou alternativní paliva

Rada EU po měsících vyjednávání schválila nařízení, které určuje, jak mají evropské automobilky dosáhnout **do roku 2021** cíle pro **snížení emisí CO₂**. Ten byl stanoven na **95 g CO₂** na ujetý kilometr. To je průměr, který má platit při přepočtení emisí ze všech automobilů vyrobených jednotlivými společnostmi.

Podíl osobních automobilů na světové produkci CO₂ je nízký (tvoří asi 0,2 %), přesto berou automobilky tento problém vážně. Nejvíce prý ovlivňuje vznik emisí CO₂ samotný provoz auta, který má na svědomí asi **77 % jejich množství**.

Automobilky tak chtějí výzvu v podobě nařízení zvládnout i díky alternativním palivům. Jednou z cest je **stlačený zemní plyn (CNG)**, který je navíc levnější než klasické pohonné hmoty a uvolňuje při spalování o 25 % emisí méně než benzín.

V České republice mu ale podle ministerstva životního prostředí v cestě stojí ještě několik překážek, jako například **nedostatečná infrastruktura**. Na dálnici D1 z Prahy do Brna není k dispozici ani jedna čerpací stanice na CNG, resp. jedna je, ale musí se kvůli ní sjíždět z dálnice. Dalším problémem je také např. garážování aut na CNG.

Ministerstvo životního prostředí chce čistou mobilitu mimo jiné podporovat v rámci příštího programovacího období



evropských fondů (2014 až 2020). Na rozdíl od minulého období má totiž nový Operační program Životní prostředí téma čisté mobility přímo obsahovat.

Konkrétně by měly evropské peníze podpořit například **pořizování vozidel na alternativní pohon** a výstavbu potřebné infrastruktury. O finance přitom mohou žádat územní samosprávné celky, právnické osoby, výzkumné instituce i státní úřady.

http://www.consilium.europa.eu/uedocs/cms_data/docs/pressdata/en/envir/141422.pdf

<http://www.euractiv.cz/obchod-a-export0/clanek/vyrobcimaji-osekat-emise-co2-z-vyfuku-aut-na-rade-jsou-alternativni-paliva-011645>

Do roku 2020 Česko investuje až 240 miliard, aby ušetřilo na energiích

Do roku 2020 bude muset Česká republika **ušetřit na koncové spotřebě energie** přibližně tolik, kolik ročně vyrobí jaderná elektrárna Temelín. A úspory si mezi sebe rozdělí domácnosti, průmysl i sektor služeb. Orientační cíl ve výši **47,84 PJ (13,29 TWh) do roku 2020** si Česko stanovilo samo.

Vycházelo přitom ale z povinnosti, kterou na něj i ostatní členské státy uvalila nová směrnice o energetické účinnosti. Tu evropské země i Parlament schválily v roce 2012 a implementovat ji členové EU musí do **5. června letošního roku**.

Česko by mohlo cíl splnit, pokud by každoročně uspořilo energii ve výši **1,5 % z ročního prodeje koncovým zákazníkům**. To je opatření, ke kterému směrnice členské státy přímo zavazuje. Ministerstvo průmyslu a obchodu (MPO) proto celkový orientační cíl vypočítalo tak, aby odpovídal této povinnosti.

Největší podíl energie (**44 %**) **chce vláda ušetřit v průmyslu**. Zvyšovat by se měla energetická účinnost výrobních technologií, ale také budov, ve kterých průmyslové podniky sídlí. Domácnosti mají zajistit 29 % úspor, a to díky úsporám v budovách.

Do roku 2020 Česká republika investuje až 240 miliard, aby ušetřila na energiích. - České úřady se pokusí zachránit nevyčerpané miliardy z evropských fondů pro období 2007-2013. - V březnu zamířila do Česka delegace europoslanců, aby zde prozkoumala současnou situaci v evropských fondech. - Ukrajinský premiér podepsal s lídry EU politickou část Asociační dohody. - Ministři zahraničí zemí Evropské unie v Bruselu schválili sankce vůči 33 lidem z Ruska a z Krymu.

Zbýlých 27 % pak připadlo na sektor služeb. To vše by mělo do roku 2020 celkově přijít na **150 až 240 investovaných miliard korun**. Dvě třetiny této částky mají zajišťovat soukromé investice, jednu třetinu pak investice ze státních i evropských peněz.

http://ec.europa.eu/energy/efficiency/eed/doc/reporting/2013/cz_2013report_cs.pdf

<http://www.euractiv.cz/energeticka-ucinnost/clanek/do-roku-2020-cesko-investuje-az-240-miliard-aby-usetrilo-na-energiich-011654>

KOHEZNÍ POLITIKA

České úřady se pokusí zachránit nevyčerpané miliardy z fondů EU

České úřady se pokusí zachránit **24 miliard eur**, které jsou pro Českou republiku připraveny v evropských fondech a které se zatím nedaří vyčerpat. Ministerstva za tímto účelem připravila krizové plány se sadou opatření, které začátkem března schválila vláda.

Mezi tato opatření, na kterých pracovaly jednotlivé rezorty i regiony, patří podle ministryně pro místní rozvoj Věry Jourové například rychlé spuštění některých dopravních projektů či uvolnění přibližně **tří miliard korun na zateplování veřejných budov**.

Dalším možným opatřením, jak zachránit některé prostředky z evropských fondů, je jejich **přesun do úspěšnějších priorit** v rámci jednotlivých operačních programů. Týkat se to bude např. Operačního programu Životního prostředí.

U velkých projektů lze pak využít možnosti **tzv. fázování**, tedy rozdělit je na ucelené části a ty poslední převést do implementace nového období, tedy po roce 2015.

<http://www.euractiv.cz/regionalni-rozvoj/clanek/jourova-predstavila-krizova-opatreni-jak-zachranit-nevyčerpane-miliardy-z-fondu-eu-011620>

Kontrola dotací EU: ČR musí vyšetřit podvody

V březnu zamířila do Česka pětičlenná delegace europoslanců, aby zde prozkoumala současnou situaci v administraci evropských fondů.

Česká republika totiž byla v minulosti kritizována za **chyby v nastavení implementační struktury** a z tohoto důvodu jí byl ze strany Evropské komise dočasně zmrázen přísun prostředků z unijních fondů.

Kontrola se zaměřila i na jednotlivé **kontroverzní projekty**, u nichž se v minulosti vyskytlo pochybení. Podle informací rezortu pro místní rozvoj se jednalo o projekty z oblasti dopravy nebo životního prostředí.

<http://www.euractiv.cz/regionalni-rozvoj/clanek/europoslanci-kontroluji-v-cr-dotace-011682>

VNĚJŠÍ VZTAHY

Ukrajinský premiér podepsal s lídry EU politickou část Asociační dohody

Ukrajinský premiér **Arsenij Jaceňuk**, předseda Evropské komise **José Manuel Barroso**, předseda Evropské rady **Herman Van Rompuy** a lídři osmadvacítky včetně českého premiéra **Bohuslava Sobotky** na bruselském summitu lídrů EU podepsali část Asociační dohody s Ukrajinou.

Ta se týká politického dialogu, **podpory při reformách nebo například spolupráce v obranné a bezpečnostní politice**. Podle Rompuye tato část smlouvy pomůže Kyjevu v jeho reformním kurzu a dá tamním občanům naději na evropský způsob života, který si zaslouhují.

Podepsaná dohoda je prozatímní. Signatáři se v ní shodli, že chtějí dotáhnout do konce i jednání o dalších částech smlouvy. **Neplatí zatím klíčová obchodní část dohody**, k jejímu podpisu by mělo dojít zřejmě až po květnových prezidentských volbách. Ta by měla zaručit zrušení cel mezi evropskou osmadvacítkou a Ukrajinou.

Evropská komise však navrhla, že by mohlo dojít **k jednostrannému zrušení cel na ukrajinské výrobky**, přičemž Kyjev by mohl zatím ponechat svá cla na evropské výrobky. Odmítnutí podepsat Asociační dohodu tehdejší ukrajinským prezidentem Viktorom Janukovyčem bylo důvodem, který vyvolal první demonstrace v Ukrajině.

http://www.consilium.europa.eu/uedocs/cms_data/docs/pressdata/en/ec/141733.pdf

<http://www.euractiv.cz/vnejsi-vztahy/clanek/ukrajinsky-premier-dnes-podepsal-s-lidry-eu-cast-asociacni-dohody-011666>

EU i USA vyhlásily sankce vůči Rusku

Ministři zahraničí zemí EU v Bruselu schválili **sankce vůči 33 lidem z Ruska a z Krymu**, kteří nesou zodpovědnost za obsazení poloostrova ruskou armádou a vyhlášení referenda o připojení k Ruské federaci. Na 11 Rusů a Ukrajinců zamířily své sankce také Spojené státy.

Už dříve EU **zastavila jednání o zrušení vízové povinnosti** a přípravy na podpis nové smlouvy o partnerství a spolupráci. Teď chce ale přitvrdit. Vybraným představitelům ruského a krymského režimu tak **přestane vydávat víza a zmrazí jejich evropské účty**. Evropská a americká reakce přichází po uskutečnění referendu, ve kterém se poloostrov Krym rozhodl připojit k Ruské federaci.

http://www.consilium.europa.eu/uedocs/cms_data/docs/pressdata/EN/foraff/141603.pdf

http://www.consilium.europa.eu/uedocs/cms_data/docs/pressdata/EN/foraff/141741.pdf

<http://www.euractiv.cz/vnejsi-vztahy/clanek/eu-muze-poprve-v-historii-uvolit-sankce-vuci-rusku-011649>

Zastoupení Evropské komise v ČR naplňuje Měsíčník EU aktualit příspěvky do rubriky „Sloupek Komise“. V dubnovém čísle se věnuje tématu desetiletého výročí vstupu České republiky do Evropské unie. U příležitosti tohoto jubilea přichystal Úřad vlády ČR, Zastoupení Evropské komise v ČR a Informační kancelář Evropského parlamentu v ČR ve spolupráci s dalšími partnery řadu zajímavých akcí určených jak široké, tak i odborné veřejnosti.



10 LET ČESKÉ REPUBLIKY V EVROPSKÉ UNII

Před deseti lety, **1. května 2004**, se **Česká republika stala členským státem Evropské unie**. Spolu s námi vstoupilo v historicky největší rozšíření Evropské unie dalších devět států (Estonsko, Kypr, Litva, Lotyšsko, Malta, Maďarsko, Polsko, Slovensko, Slovinsko).

Pro Českou republiku znamenal vstup úspěšné završení procesu, který byl zahájen o více než osm let dříve podáním oficiální přihlášky a do jehož závěru se přímo zapojili i občané, když v roce 2003 v referendu přistoupení k EU jednoznačně podpořili.

U příležitosti výročí vstupu připravil **Úřad vlády ČR, Zastoupení Evropské komise v ČR a Informační kancelář Evropského parlamentu v ČR** ve spolupráci s dalšími partnery řadu akcí určených široké i odborné veřejnosti. Cílem těchto aktivit je nejen různými způsoby připomenout letošní výročí, ale dát prostor diskusi jak o dosavadních zkušenostech s členstvím, tak o budoucím směřování České republiky v EU i Unie jako celku.

Připomenutím na nejvyšší úrovni bude celodenní konference „**Česko očima Evropy, Evropa očima Česka**“, která se uskuteční pod záštitou a za účasti prezidenta republiky Miloše Zemana 11. dubna na Pražském Hradě.

S projevy vystoupí:

- předseda Evropského parlamentu Martin Schulz,
- předseda Senátu Milan Štěch,
- předseda Poslanecké sněmovny Jan Hamáček,
- předseda vlády České republiky Bohumil Sobotka,
- evropský komisař Štefan Füle
- a řada dalších významných osobností.

Nejširší veřejnost si bude dekádu členství moci připomenout na dvoudenním **festivalu 10let.eu**, který se bude ve dnech 29. a 30. dubna konat na Sřeleckém ostrově.

Pro návštěvníky bude bez nároku na vstupné připraven nejen hudební program na hlavním pódiu, ale k dispozici jim budou také informační stánky velvyslanectví členských zemí EU, Evropské agentury pro globální navigační systém (GSA), Ministerstva pro místní rozvoj ČR (které bude prezentovat vybrané

projekty spolufinancované ze strukturálních fondů EU) a dalších partnerů, a např. i stan s projekcí dokumentárních filmů.

Součástí festivalu bude i plovoucí stan, v němž se představí evropská iniciativa **Mládež v pohybu**.

Zejména studenti středních a vysokých škol zde budou mít možnost se seznámit s programy a nástroji na podporu vzdělávání, odborné přípravy, zaměstnávání, podnikání nebo mobility mladých lidí.

Nejen uplynulá dekáda, ale především výhledy vývoje Evropské unie do budoucna z hlediska podnikatelů budou hlavním tématem akce nazvané **Podnikatelské fórum: 10 let ČR v EU**.

Pod záštitou předsedy vlády České republiky budou 30. dubna v Lichtenštejnském paláci účastníci diskutovat o otázkách ekonomické integrace, inovací a konkurenceschopnosti České republiky v Evropské unii, priorit ČR na vnitřním trhu a kohezní politice.

Mezinárodní konferenci **Pět let Východního partnerství: čas pro novou strategii?** u příležitosti výročí ustavujícího summitu Východního partnerství v Praze pořádá pod záštitou prezidenta republiky ve dnech 24. a 25. dubna Ministerstvo zahraničních věcí České republiky a Asociace pro mezinárodní otázky - AMO.

Diskutovat o našem členství v Evropské unii bude možné například na akci nazvané „**Zájem českých médií a veřejnosti o EU - jak moc nás vlastně zajímá?**“, kterou v Evropském domě pořádá 21. května Institut pro Evropskou politiku Europeum.

Výročí vstupu budou v hlavním městě věnovány i některé kulturní události – např. **Koncert pro Evropu**, kterým rozšíření Evropské unie 1. května v Rudolfinu připomene Česká filharmonie, Český filharmonický sbor a sólisté pod taktovkou šéfdirigenta České filharmonie Jiřího Bělohávků.

Uplynulému desetiletí, ale i vývoji, který vstupu předcházel, je věnována výstava fotografií **z archivu ČTK 10 let České republiky v Evropské unii**, která bude od poloviny dubna k vidění na Kampě v prostoru u Sovových mlýnů a následně od poloviny května na Piazzetě Národního divadla.

Úplný výčet plánovaných událostí zahrnující i akce pořádané v regionech naleznete v průběhu dubna na internetových stránkách: www.10let.eu.



10LET.EU
ČESKÁ REPUBLIKA V EVROPSKÉ UNII

V rubrice Informační servis zobrazujeme nadcházející zasedání klíčových rozhodovacích orgánů Evropské unie, které jsou doplňovány dalšími významnými událostmi typu mezinárodních summitů se světovými velmocemi apod.

Agenda jednání těchto klíčových orgánů je s ohledem na její maximální aktuálnost připravována často jen několik dní před vlastním jednáním a je možno ji vyhledat na těchto odkazech:

<http://europa.eu/newsroom/calendar/>; <http://gr2014.eu/events/>.

Zasedání klíčových institucí EU

1. – 2. 4. 2014	Atény, Řecko
- Neformální setkání ministrů pro ekonomické a finanční záležitosti	
2. – 3. 4. 2014	Brusel, Belgie
- Plenární zasedání Evropského parlamentu	
4. – 5. 4. 2014	Atény, Řecko
- Neformální setkání ministrů pro zahraniční záležitosti	
14. 4. 2014	Lucemburk, Lucembursko
- Zasedání Rady pro všeobecné záležitosti	
14. – 15. 4. 2014	Lucemburk, Lucembursko
- Zasedání Rady pro zahraniční záležitosti	
14. – 15. 4. 2014	Lucemburk, Lucembursko
- Zasedání Rady pro zemědělství a rybolov	
14. – 17. 4. 2014	Štrasburk, Francie
- Plenární zasedání Evropského parlamentu	
15. 4. 2014	Lucemburk, Lucembursko
- Zasedání Rady pro zahraniční záležitosti	
24. – 25. 4. 2014	Atény, Řecko
- Neformální setkání ministrů pro kohezní politiku	
28. – 30. 4. 2014	Atény, Řecko
- Neformální setkání ministrů pro zaměstnanost, sociální politiku, zdraví a ochranu spotřebitele	
5. 5. 2014	Brusel, Belgie
- Euroskupina	
6. 5. 2014	Brusel, Belgie
- Zasedání Rady pro ekonomické a finanční záležitosti	
8. 5. 2014	Brusel, Belgie
- Zasedání Rady pro zahraniční záležitosti	

Zdroj: www.europa.eu, <http://gr2014.eu/events/>, přístup ke dni 27. 3. 2014

Proexportně zaměřená česká ekonomika potřebuje pro další roky ekonomické prosperity čtyři rozhodující věci: zásadní změnu obsahu a struktury vzdělání, omezení regulace a kontrolorského teroru, pružný trh práce a energetickou politiku, která zajistí dostatek cenově rozumné energie. Více se dozvíte v našem dubnovém „Drobnohledu“. Tento příspěvek, který byl uveden v Hospodářských novinách v rubrice Leader's Voice, nám poskytl Pavel Kysilka - předseda představenstva České spořitelny.



STÁT MIMO HLAVNÍ INTEGRAČNÍ PROUD V EVROPSKÉ UNII SE ČESKU NEVYPLATÍ

Uplynulé čtyři roky držel českou ekonomiku nad vodou jediný faktor. **Vývozy**. Průmyslový charakter našeho hospodářství a jeho silná vazba na německou ekonomiku se projevil velmi příznivě. Exportem dnes projde téměř **80 % našeho hrubého domácího produktu**. To je fascinující číslo.

Pro srovnání, v případě Polska to je 47 %, Itálie 30 %, Francie 27 %, USA 13 %, Velké Británie 31 %, Rakousko 57 %, u Slovenska ale dokonce 97 %.

Třetina našeho exportu odchází do Německa. Z celkových vývozu do Německa je přitom celá třetina (jde převážně o investiční zboží) dále reexportovaná zejména **do Číny, Indie, Ruska, Latinské a Severní Ameriky**. Když k těmto česko-německým reexportům připočítáme náš rostoucí přímý vývoz do těchto dynamických teritorií, vidíme, jak silně se exportní Česko rozumně „odklání“ od stále bezvýhodně vyhlížející většiny zemí Evropské unie.

Samotné **Německo** je historicky dlouhodobě opravdovou neučebnicovou raritou. Je tak velkou ekonomikou, že by si poptávkově mělo a mohlo do velké míry vystačit samo. Přesto po dlouhé dekádě pozorujeme jeho silnou exportně importní otevřenost: dnes už vyvážá více než polovinu svého HDP. Pro srovnání exportní velmoc jako **Japonsko** má tento podíl jen zhruba 15%, Čína 30%.

Tento německý paradox je vysvětlitelný spíše mimoekonomickým vlivem, spojením dvou zakořeněných protestantských ctností – pracovitosti (produktivity) a spotřební zdrženlivosti (spořivosti) – což je kombinace, která už od poslední čtvrtiny 19. století vytvářela v **Německu** mohutný exportní přetlak.

Sluší se zde u příležitosti stoletého výročí vypuknutí první světové války připomenout, že koloniálně imperiální bariéry, které vůči německému vývozu (spolu se ztíženým přístupem k surovinám) uplatňovaly **Británie a Francie**, nebyly překonatelné běžnou diplomacií a politikou, a staly se tak bohužel jednou z příčin vypuknutí ničivého konfliktu.

Vnitřní politika v Německu se ve druhé polovině dvacátého století málokdy podstatněji a hlouběji odchylovala od bytostných potřeb exportního průmyslu (současné excesy v jeho energetické politice se stanou nevýznamnou epizodou a budou opuštěny).

Také samotní Němci bez problémů přijímají reformy, které posilují jejich globální konkurenceschopnost a které by ve většině evropských zemí lokálním politikům neprošly – jejich cílem a zamýšleným důsledkem je totiž **mzdová zdrženlivost a pracovní disciplína**. Ty jsou umožněny právě takovou pružností trhu práce, která ve většině evropských zemí rozhodně není běžná a zatím ani myslitelná. A ještě daleko blahodárnější dopad na exportní schopnost země,

než jaký přinášejí její vnitřní reformy, má aktivní německá zahraničněpolitická koncepce, zejména její silný integrační a globalizační proud. Právě tento náš soused nejvíce vydělal a vydělává na vzniku eurozóny: euro je totiž zhruba **o 40 % slabší měnou**, než by dnes byla německá marka.

Proexportní = devalvační kurzovou politiku, kterou dnes v zájmu svých vývozců provozuje třeba Čínská nebo i Česká národní banka, supluje v eurozóně „úspěšně“ existence jejích ekonomicky, a tedy i měnově oslabujících článků, jako jsou **Španělsko, Řecko, Portugalsko, Itálie, Francie**.

Žádný div, že prezident Gauck před pár týdny ve svém otevíracím projevu na Mnichovské bezpečnostní konferenci mluvil velmi otevřeně o globalizaci a integraci nikoliv jako o abstraktních a v intelektuální Evropě módních hodnotách, nýbrž jako o bytostném a velmi praktickém národním zájmu.

Co z toho plyne pro nás? Víme, že bez ekonomické prosperity budeme muset výrazně a dlouhodobě snížit naše ambice ve všech klíčových společenských oblastech, jakými jsou zdraví populace, péče o sociálně potřebné, ochrana kulturního dědictví, zejména památek, péče o životní prostředí, rozvoj vědy, umění a sportu.

V případě Česka je ona celoeconomická prosperita jednoznačně tažena **exportní konkurenceschopností průmyslu**. A ta nezbytně potřebuje v oblasti vnitřních politik čtyři rozhodující věci: zásadní změnu obsahu a struktury vzdělání, omezení regulace a kontrolorského teroru, pružný trh práce, energetickou politiku, která zajistí dostatek cenově rozumné energie.

V oblasti vnějších politik pak opuštění pózy článku stojícího stranou hlavních integračních a globalizačních debat a proudů a naopak přijetí role jejich aktivního, až aktivistického účastníka, který prostřednictvím efektivních koalic a společenství prosazuje a brání naše bytostně ekonomické, a tedy i celospolečenské zájmy.

K těm patří zejména tyto čtyři:

- původní kořeny evropské integrace (volný pohyb zboží, služeb, práce a kapitálu);
- všechny s tím nezbytně spojené byť nyní zrovna ne úplně populární kroky a opatření (přijetí eura, vstup do bankovní unie atp.);
- evropská energetická politika zbavená ideologických dogmat, která zajistí dostatek cenově příznivé energie;
- zásadní redukce bruselské byrokratické a regulační zátěže, která ztěžuje podnikání, likviduje zaměstnanost a způsobuje masivní plýtvání ekonomickými zdroji.

Pavel Kysilka, předseda představenstva České spořitelny



V hlavním tématu dubnového Měsíčníku se podrobně věnujeme kohezní politice Evropské unie. Evropská komise v rámci víceletého finančního rámce zveřejnila alokace finančních prostředků pro kohezní politiku pro jednotlivé členské státy na období 2014-2020. Konkrétní výše finančních prostředků, které budou státům přiděleny, není až takovým překvapením. Při detailním pohledu zde však můžeme najít řadu zajímavostí.

KOHEZNÍ POLITIKA EU 2014-2020: NASTARTUJE 167 MLD. EUR EKONOMIKU V REGIONU CEE?

1. KOHEZNÍ POLITIKA EU 2014-2020

Finanční podpora Evropské unie zemím střední a východní Evropy (CEE – Central & Eastern Europe) ve formě strukturálních a investičních fondů EU by mohla dosáhnout rozměrů pomoci poválečné Evropě - „**Marshallova plánu**“. Celková výše finančních prostředků ze strukturálních a investičních fondů určených pro kohezní politiku v letech 2014-2020 činí **351,9 mld. eur** a je tak o 1,3 % vyšší než byla ve finančním období 2007-2013.

Z toho šestice zemí střední a východní Evropy CEE-6 (Chorvatsko, Česká republika, Maďarsko, Polsko, Rumunsko a Slovensko) obdrží celkem **167,1 mld. eur**, tedy téměř polovinu všech finančních prostředků EU, což odpovídá **nárůstu o 11 % ve srovnání s obdobím 2007-13**. V případě efektivního využití této obrovské sumy peněz se zvýší ekonomický a sociální potenciál zemí střední a východní Evropy, a rozdíly mezi západními a východními členskými státy EU se tak budou dále snižovat.

Pokud by šestice zemí CEE efektivně vyčerpala 90 % nově přidělených finančních prostředků, zvýšil by se jejich průměrný **roční nárůst HDP o 0,3-0,8 procentního bodu**. Lze očekávat, že finanční prostředky EU by měly mít větší dopad na méně rozvinuté země (např. Rumunsko), než na vyspělejší státy z CEE (např. Česká republika).

Pokud jde o ekonomickou výkonnost zemí CEE-6, od roku 2012 pouze **Česká republika a Slovensko** překonaly reprezentanty starých členských států (Řecko a Portugalsko). Pokud bude plně využít potenciál prostředků z fondů EU, můžeme očekávat, že do roku 2020 i země jako Polsko či Maďarsko překonají či se minimálně přiblíží ekonomické výkonnosti jižních států eurozóny. Nejedléjší konvergenční cestu mají před sebou **Rumunsko a Chorvatsko**.

Jestli se jim podaří překonat všechny překážky v čerpání peněz z fondů EU (což je výzva zejména pro Rumunsko), mohou do roku 2020 dosáhnout stejné úrovně ekonomické výkonnosti, jakou dosahují současní lídři mezi zeměmi střední a východní Evropy.

Plně využití potenciálu peněz z evropských strukturálních a investičních fondů pro země střední a východní Evropy nebude vůbec jednoduché. **Mají před sebou mnoho bariér**.

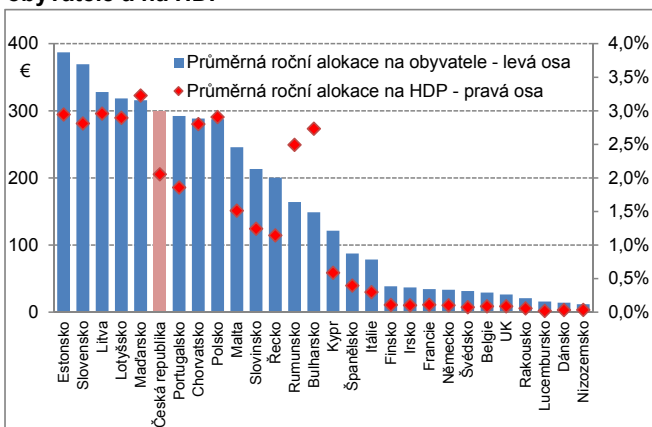
Za účelem zvýšení jejich stále ještě nízké schopnosti absorpce poskytnutých finančních prostředků doporučujeme několik opatření. Jedná se především o výraznou **redukcí byrokratických struktur**, zavedení transparentních postupů při výběru projektů s cílem vyhnout se podezření z korupce, a užší spolupráci v rámci regionu.

2. VÍTĚZOVÉ A PORAŽENÍ VYJEDNÁVACÍHO SOUBOJE O PENÍZE Z FONDŮ EU

Polsko vyšlo z tvrdých vyjednávání o miliardy z EU jako vítěz. Největší ekonomika regionu zemí CEE obdrží **77,6 mld. eur**, což je téměř polovina veškerých finančních

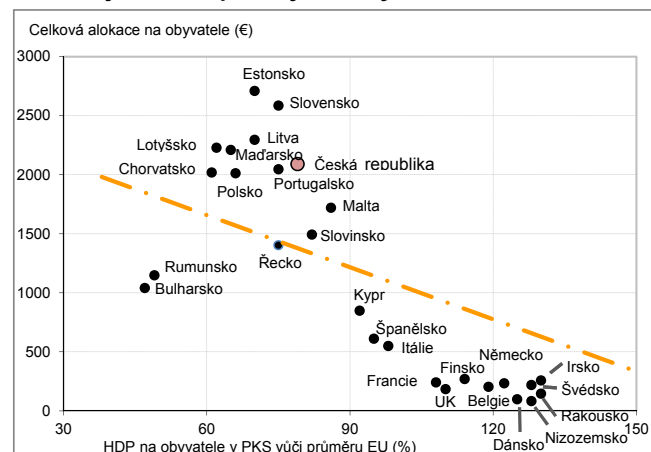
prostředků určených zemím CEE-6. Kromě toho je Polsko jednou z mála zemí, která může v rámci evropské kohezní politiky očekávat vyšší příděl finančních prostředků než

Průměrná roční alokace na roky 2014-2020 v přepočtu na obyvatele a na HDP



Zdroj: EK, Eurostat; HDP za rok 2012, obyvatelstvo k 1. lednu 2013

Efektivita kohezní politiky na roky 2014-2020



Zdroj: Evropská komise, Eurostat

v předchozím období. Z pohledu průměrné roční alokace na obyvatele (což je vhodnější ukazatel měřící úspěšnost vyjednávání) vede **Estonsko s téměř 387 eur na obyvatele**, následované **Slovenskem (369 eur na obyvatele)**. Pokud se na finanční prostředky podíváme z pohledu průměrné roční alokace v procentech HDP, plyne největší část do **Maďarska (ročně 3,2 % HDP)**, po kterém následují **baltské státy (2,9-3,0 %)**.

Při porovnání alokace fondů EU v přepočtu na obyvatele a ekonomické vyspělosti vůči průměru EU (měřeno ukazatelem HDP per capita), můžeme ve všech 28 členských zemích buď potvrdit, nebo vyvrátit **základní zásady politiky soudržnosti**, která má nastartovat a urychlit proces konvergence v rámci rozvinutých členských států.

Zlaté pravidlo: čím rozvinutější ekonomika, tím méně peněz

Všeobecně platí, že čím rozvinutější je ekonomika určité země, tím méně peněz obdrží tento stát ze strukturálních a investičních fondů EU. Avšak **Rumunsku a Bulharsku**, členským státům EU s nejméně rozvinutou ekonomikou, bylo celkově přiděleno méně finančních prostředků EU, než by jim podle tohoto pravidla příslušelo (naproti tomu např. **Estonsku a Slovensku** bylo přiděleno více finančních prostředků, než odpovídá jejich ekonomické situaci.) Toto můžeme zdůvodnit tím, že **Rumunsko s Bulharskem** získává významnou finanční podporu i z jiných evropských programů (např. ze Společné zemědělské politiky). Ve výsledku by tak oba tyto státy měly obdržet evropské podpůrné prostředky v dostatečné výši.

3. DOPAD FONDŮ EU V OBDOBÍ 2014-2020 NA EKONOMICKOU VÝKONNOST

Od vstupu do EU zaznamenávají země střední a východní Evropy dynamický růst. Před krizí byl průměrný meziroční růst HDP **šesti zemí CEE 3,8 %**, zatímco v EU-15 pouze 2,3 %, a dochází tak k neustálému přibližování na evropskou úroveň.

Například **maďarská a polská úroveň HDP na obyvatele** se v polovině devadesátých let pohybovala okolo **50 % průměru ekonomické výkonnosti EU**, o dvacet let později už jsou téměř na 70 %. Česká republika a Slovensko jsou rovněž již zařazeny do kategorie vyspělých a rozvinutých ekonomik.

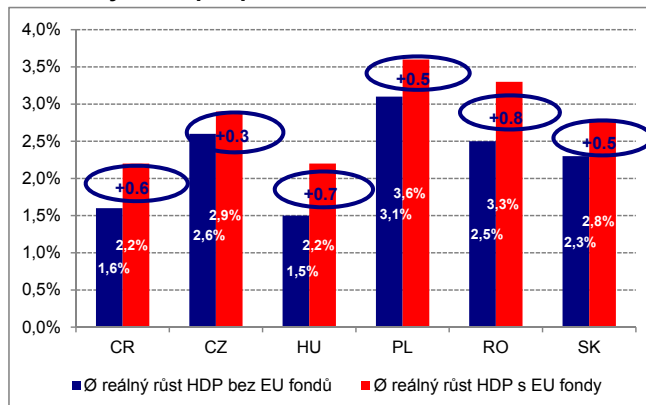
Navíc jsme přesvědčeni, že státy CEE mají v dlouhém horizontu potenciál překonat „**starou Evropu**“, a očekáváme, že letos tyto ekonomiky porostou dvakrát rychleji než eurozóna. Růst HDP by měl být tažen nejen čistými vývozy, ale také zvyšující se soukromou spotřebou a investicemi.

V letošním roce, poprvé od začátku krize, očekáváme pozitivní vývoj investic ve všech zemích střední a východní Evropy a vzestupný trend by měl pokračovat i v následujících letech. Podle našeho názoru je jeden z důvodů, proč být optimistický, i blížící se štedrý příliv prostředků z fondů EU.

Investice uskutečněné díky penězům z fondů EU totiž podporovaly hospodářský rozvoj po celé poslední desetiletí, a přispěly ke sblížení zemí střední a východní Evropy s vyspělejší západní Evropou. Z hlediska **struktury investic financovaných z fondů EU** se dá očekávat, že se nadcházející rozpočtové období nebude lišit od toho předchozího. Většina zemí CEE plánuje investovat značnou část přidělených prostředků EU na **rozvoj dopravní infrastruktury**.

Budování silniční a železniční sítě by mělo mít pozitivní vliv nejen na okamžitý růst ekonomických ukazatelů (skrze vyšší úroveň investic), ale také na dlouhodobou atraktivitu země jako investičního cíle. Dobře rozvinuté spojení mezi nejvýznamnějšími městy přispěje k rozvoji regionů prostřednictvím zvýšením mobility pracovní síly i vyráběného zboží.

Průměrný roční příspěvek fondů EU k růstu HDP



Zdroj: Evropská komise, Eurostat

Dalším významným faktorem je, že země střední a východní Evropy budou moci fondy EU využít k **rozvoji výzkumu a vývoje a také vzdělávání**. Dlouhodobý a trvale udržitelný růst totiž nemůže být založen na levné pracovní síle, ale spíše na inovacích, konkurenceschopnosti a znalostech. Podpora ve formě fondů EU může být jedinečnou příležitostí, jak těmto zemím pomoci stát se více inovativními a zvyšovat jejich dlouhodobý růstový potenciál.

Efektivita úspěšnosti čerpání je však pro sledované členské státy rozdílná a s tím je spojen i vliv na potenciální růst dané země. **V ČR**, která patří mezi nejrozvinutější ekonomiky mezi zeměmi CEE, by měl do budoucna roční růst HDP v průměru zrychlit o **zhruba 0,3 p.b.** díky prostředkům z fondů EU. **V Polsku a na Slovensku** by to pak mělo být okolo **0,5 p.b.**

Příspěvek k růstu HDP v **Chorvatsku** činí 0,6 p.b. Největší pozitivní dopad na růst HDP by však měly mít finanční prostředky z fondů EU v případě **Maďarska a Rumunska**, kde se očekává zvýšení tempa růstu o 0,7 a 0,8 p.b.

4. PŘEHLED ČERPÁNÍ DOTACÍ Z FONDŮ EU V ZEMÍCH CEE V LETECH 2007-2013

Jaká byla výše čerpání dotací z fondů EU u členských států CEE-12 v letech 2007-2013 nám ukazuje následující tabulka.

Ve využití evropských fondů jsou na špici **baltské státy**, které obsadily první dvě příčky. Z šestky zemí střední a východní Evropy se s koncem roku 2013 pouze **Polsku podařilo skutečně vyčerpat dvě třetiny (67,9 %)** peněžních prostředků Evropské unie přidělených pro předchozí programové období (2007-2013).

Maďarsku (59,3 %), Slovensku (52,6 %) a České republice (51,1 %) se podařilo vyčerpat více než polovinu přidělených finančních prostředků Evropské unie, zatímco **Rumunsku** se podařilo absorbovat pouze 37,8 % poskytnutých peněžních prostředků. Tato země však v EU patří mezi nováčkovské členy, jelikož do Evropské unie vstoupila až v roce 2007. Příčinou slabé absorpce v Rumunsku může být nedostatek zkušeností a slabá veřejná správa.

„**Pravidlo N+2**“ poskytuje zemím další dva roky (do konce roku 2015) na vynaložení finančních prostředků EU přidělených pro finanční období 2007-2013. Pouze v případě Slovenska a Rumunska platí až do roku 2012 „**pravidlo N+3**“.

Stav čerpání prostředků z fondů EU v 2007-2013 v CEE-12

Členský stát	Alokace (mld. eur)	Přijaté platby (mld. eur)	Absorpční míra
1. Estonsko	3,4	2,8	81,3%
2. Litva	6,8	5,3	78,8%
3. Polsko	67,2	45,6	67,9%
4. Lotyšsko	4,5	3,0	66,0%
5. Slovinsko	4,1	2,6	62,9%
6. Kypr	0,6	0,4	61,3%
7. Maďarsko	24,9	14,8	59,3%
8. Slovensko	11,5	6,0	52,6%
9. ČR	26,5	13,6	51,1%
10. Malta	0,8	0,4	50,3%
11. Bulharsko	6,7	3,3	49,5%
12. Rumunsko	19,1	7,2	37,8%
Celkem	176,1	104,9	59,6%

Zdroj: Evropská komise; k prosinci 2013; absorpční míra je podíl mezi přijatými platbami a alokací

5. POUČENÍ Z LET 2007-2013 A NÁVRHY NA ZLEPŠENÍ

Aby byly státy střední a východní Evropy schopny v novém období 2014-2020 plně využívat potenciálu fondů, měly by se poučit z minulého programovacího období 2007-2013, a **přijmout některé změny a opatření:**

- **Větší povědomí o úspěšnosti čerpání** - Evropská komise by měla více informovat o úspěšnosti jednotlivých zemí při čerpání prostředků z fondů EU. Ačkoli Brusel shromažďuje všechny relevantní údaje o čerpání v jednotlivých členských státech, neexistuje žádná pravidelná hodnotící zpráva, která by byla zveřejňována.
Pokud by Komise např. v měsíčních intervalech zveřejňovala absorpční kvóty ve všech členských státech EU, mohlo by to v zemích s nehoršími výsledky čerpání vést k vyvolání žádoucí veřejné diskuse a následně k odstranění překážek a zlepšení schopnosti čerpání.
- **Intenzivnější spolupráce** - Země střední a východní Evropy často řeší podobné problémy, tudíž by měly více využívat přeshraniční spolupráci v regionu. Například v podobě sdílení zkušeností v oblasti čerpání s ostatními státy, sdílení osvědčených postupů a benchmarkingu (tj. porovnávání jejich míry absorpce a výsledky s nejlepšími výsledky mezi zeměmi CEE).
- **Jednoduchý implementační systém** - Více někdy znamená méně. To platí v případě implementačního systému

u některých zemí střední a východní Evropy (zejména v ČR). Příliš mnoho operačních programů realizovaných příliš mnoha řídicími orgány činí celý systém pro konečné příjemce dotací velmi komplikovaným a některé potenciální žadatele od podání žádosti o dotaci odrazuje.

- **Redukce byrokratických struktur** - Toto doporučení je úzce spojeno s předchozím, kdy se příliš složitý implementační systém často rovná vysoké a rozsáhlé byrokracii. Proto je v některých zemích nízká schopnost čerpání spojena s vysokou byrokratickou zátěží (týká se to např. Slovenska nebo Polska). Komplikované byrokratické postupy jsou pravděpodobně nejčastější překážkou při zahájení procesu podání žádosti o dotaci.
- **Zvýšení transparentnosti** - V některých zemích se objevily vážné pochybnosti o spravedlivosti přerozdělení dotací EU konečným příjemcům. Např. v případě ČR se objevily i některé případy zneužití související s rozdělováním prostředků z fondů EU. Pokud by byl proces tvorby a výběru projektů průhlednější a spravedlivější, vedlo by to ke zlepšení celkového obrázku o politice soudržnosti ve všech členských zemích a k realizaci jen těch nejlepších projektů.
- **Časové záležitosti** - Další výzvou v budoucím programovacím období 2014-2020 pro některé země CEE (především pro Rumunsko) je dlouhá doba strávená nad

posuzováním projektu. Klíčovou podmínkou pro zkrácení doby je vyšší výkon příslušných státních orgánů, které mají posouzení projektů na starost.

- **Konzultace s bankami** - Banky hrají důležitou roli v celém procesu implementace, jelikož poskytují spolufinancování příjemcům dotací EU. Pokud banka z důvodu rizikosti

projektového záměru odmítne poskytnout spolufinancování (či předfinancování), projekty nelze realizovat. A to i když jim je schválena dotace z příslušného operačního programu. Proto by měly být banky jako zainteresované strany (stakeholders) začleněny již do fáze přípravy dotačního systému.

6. PREFEROVANÉ OBLASTI PODPORY Z FONDŮ EU V REGIONU CEE 2014-2020

Po konečném schválení alokací v rámci kohezní politiky pro jednotlivé členské státy začínají vyjednávání s Evropskou komisí o tzv. **Dohodách o partnerstvích**. Ty by měly definovat, do jakých oblastí peníze z fondů EU potečou. V době uzávěrky tohoto reportu žádná popisovaná země neměla Dohodu o partnerství uzavřenu, stále se jednalo o více či méně pokročilé návrhy. Proto níže uvedené oblasti jsou výsledkem jednak návrhů Dohod o partnerství a jednak doporučení lokálních analytiků bank skupiny **Erste Group**, kam by bylo neefektivnější dané prostředky investovat.

Polsko

Výše finančních prostředků přidělených z fondů EU činí **celkem 77,57 mld. eur**, což odpovídá ročním 288 eur na obyvatele, resp. 2,9 % HDP.

Velká část (o něco více než třetina) bude investována do projektů v oblasti infrastruktury a životního prostředí. Polsko bude pokračovat ve stavbě rychlostní komunikace S7 mezi Krakovem a Varšavou a dále směrem na Gdaňsk, na kterou byla již v minulosti **vyčleněna dotace ve výši 1,7 mld. eur**. Díky tomuto a dalším projektům v oblasti infrastruktury budou v konečném důsledku všechna velká polská města vzájemně propojena prostřednictvím sítě rychlostních komunikací a železnice.

Na dalším místě v potřebnosti stojí rozvoj a vzdělávání, na což by mělo být vydáno přibližně **15 % přidělených finančních prostředků**. Část dotací je kromě jiného určena na digitalizaci země a podporu rozvoje nejchudších regionů. Dalším stěžejním bodem bude pro období 2014-2020 zlepšení stavu zaměstnanosti, podpoření by měli být především mladiství nezaměstnaní (míra nezaměstnanosti mladých je vyšší než 25 %).

Rumunsko

Výše finančních prostředků přidělených z fondů EU činí **celkem 22,99 mld. eur**, což odpovídá 164 eur na obyvatele ročně, resp. 2,5 % HDP.

Největší část prostředků by měla připadnout na životní prostředí a dopravu (vždy více než 20 %), zatímco **pro sektor vzdělání se počítá s méně než 8 %**. Dle analytiků Erste Group jsou vzdělávání a zdravotnictví dvě hlavní oblasti, které by měly těžit z většího objemu finančních prostředků, protože jejich financování je silně poddimenzované. Lékařská péče se kvůli odlivu kvalifikované pracovní síly a nedostatku lékařských

přístrojů ve veřejných nemocnicích nachází v komplikované situaci. V oblasti vzdělávání dochází stále častěji k zavírání základních škol ve venkovských oblastech, což zvyšuje počet žáků s nedokončeným vzděláním.

Vyšší a efektivní financování zdravotnictví a oblasti vzdělávání by mělo být prioritou, protože Rumunsko musí do roku 2020 zvýšit své výdaje **v oblasti vědy a výzkumu z 0,5 % HDP v roce 2012 na 2 % HDP**.

Česká republika

Výše finančních prostředků přidělených ze strukturálních a investičních fondů Evropské unie pro období 2014-2020 činí **celkem 21,98 mld. eur**, což odpovídá 299 eur na obyvatele ročně, resp. 2,1 % HDP.

Dle analytiků Erste Group by podstatná část dotací měla směřovat do **dopravní infrastruktury, vědy a výzkumu a do systému vzdělávání**. Pouze nepatrně menší částka by měla plynout do sektorů pro životní prostředí a hospodářství (především malé a střední podniky) a do projektů s důrazem na inovaci, znalostní ekonomiku a energetiku (úspory energií a zvyšování energetické účinnosti).

Přibližně **10 %** z celkového objemu přidělených finančních prostředků by mělo být investováno do **zlepšení situace na trhu práce, sociální inkluze a rovnováhy mezi pracovním a soukromým životem**. Více než 20 % finančních prostředků EU by mělo být vyčleněno na menší regionální projekty, především v oblasti dopravní infrastruktury, či veřejné správy.

Maďarsko

Výše finančních prostředků přidělených z fondů EU činí **celkem 21,91 mld. eur**, což odpovídá 316 eur na obyvatele ročně, resp. 3,2 % HDP.

Příslušné odpovědné maďarské orgány hodlají tyto finanční prostředky použít především ke zlepšení situace ohledně **zaměstnanosti a mobility** a na posílení konkurenceschopnosti malých a středních podniků. Dle vyjádření vládního kabinetu by mělo být přibližně 60 % finančních prostředků z EU použito na přímou podporu hospodářského rozvoje a zaměstnanosti.

Pouze **7 %** je plánováno pro investice v oblasti **vzdělávání, zvyšování kvalifikace pracovních sil** a na podporu celoživotního vzdělávání. Jelikož má maďarské hospodářství nedostatky právě v těchto oblastech, měla by se dle analytiků Erste Group tomuto tématu věnovat dostatečná pozornost.

Slovensko

Výše finančních prostředků přidělených z fondů EU činí **celkem 13,99 mld. eur**, což odpovídá 369 eur na obyvatele ročně, resp. 2,8 % HDP.

Očekává se, že počet operativních programů během příští periody klesne a přidělené prostředky se za účelem zlepšení spíše slabé absorpce přerozdělí. Ve finančním období 2014-2020 **bude mít nejvyšší prioritu infrastruktura**, jelikož dálniční síť ještě zdaleka není v plném měřítku dobudovaná, což je také hlavní překážkou pro příchod zahraničních investorů do východní části země. V zemi s šestou nejvyšší mírou nezaměstnanosti v Evropské unii budou preference směřovat i na projekty určené na podporu boje s dlouhodobou nezaměstnaností a s nezaměstnaností mladistvých.

Chorvatsko

Výše finančních prostředků přidělených z fondů EU činí **celkem 8,61 mld. eur**, což odpovídá 289 eur na obyvatele ročně, resp. 2,8 % HDP.

Analytici Erste Group míní, že největší potenciál pro rozvoje se vyskytuje v oblasti **dopravní infrastruktury**, což se týká především železnic a přístavů. Dalším důležitým segmentem, kam by měly směřovat prostředky z fondů EU, jsou **úspory energií**, zvyšování účinnosti v energetice a obnovitelné zdroje. Evropské dotace by byly zapotřebí i při financování budování ICT infrastruktury, například do rozšíření území pokrytého širokopásmovým připojením k internetu, a projektů jako je e-healthcare nebo e-school, tj. financování modernizace veřejných služeb za účelem zvýšení konkurenceschopnosti.

Celková alokace kohezní politiky EU na roky 2014-2020

	Celková alokace (mil. €)	Celková alokace na obyvatele* (€)	Průměrná roční alokace(mil. €)	Průměrná roční alokace na HDP**	HDP na obyvatele vůči průměru EU ***
Belgie	2 283,9	204,6	326,3	0,1 %	119 %
Bulharsko	7 588,4	1 041,7	1 084,1	2,7 %	47 %
Česká republika	21 982,9	2 090,4	3 140,4	2,1 %	79 %
Dánsko	553,4	98,8	79,1	0,0 %	125 %
Německo	19 234,9	234,5	2 747,8	0,1 %	122 %
Estonsko	3 590,0	2 709,8	512,9	2,9 %	70 %
Irsko	1 188,6	258,9	169,8	0,1 %	130 %
Řecko	15 521,9	1 403,1	2 217,4	1,1 %	75 %
Španělsko	28 559,5	611,5	4 079,9	0,4 %	95 %
Francie	15 852,5	241,5	2 264,6	0,1 %	108 %
Chorvatsko	8 609,4	2 020,0	1 229,9	2,8 %	61 %
Itálie	32 823,0	549,9	4 689,0	0,3 %	98 %
Kypr	735,6	849,6	105,1	0,6 %	92 %
Lotyšsko	4 511,8	2 229,4	644,5	2,9 %	62 %
Litva	6 823,1	2 295,9	974,7	3,0 %	70 %
Lucembursko	59,7	111,2	8,5	0,0 %	262 %
Maďarsko	21 905,9	2 210,8	3 129,4	3,2 %	65 %
Malta	725,0	1 720,6	103,6	1,5 %	86 %
Nizozemsko	1 404,3	83,7	200,6	0,0 %	128 %
Rakousko	1 235,6	146,2	176,5	0,1 %	130 %
Polsko	77 567,0	2 013,0	11 081,0	2,9 %	66 %
Portugalsko	21 465,0	2 046,8	3 066,4	1,9 %	75 %
Rumunsko	22 993,8	1 148,5	3 284,8	2,5 %	49 %
Slovinsko	3 074,8	1 493,5	439,3	1,2 %	82 %
Slovensko	13 991,7	2 585,9	1 998,8	2,8 %	75 %
Finsko	1 465,8	270,1	209,4	0,1 %	114 %
Švédsko	2 105,8	220,4	300,8	0,1 %	128 %
UK	11 839,9	185,3	1 691,4	0,1 %	110 %
EU 28	351 854,2	693,7	50 264,9	0,4 %	100 %
CEE-6	167 050,6	1 884,4	23 864,4	2,7 %	n/a

Zdroj: Evropská komise; *) obyvatelstvo k 1. lednu 2013, **) HDP za rok 2012, ***) HDP/obyvatele v roce 2012 v paritě kupní síly

Rubrika Průvodce podnikáním je součástí poradenského programu „Průvodce podnikáním v zahraničí“, který nabízí EU Office České spořitelny. V rámci programu poskytujeme zdarma našim klientům z řad malých a středních podniků informace, jak úspěšně expandovat do zahraničí a jaké je zde čeká podnikatelské prostředí. Více informací naleznete: www.csas.cz/eu. V dubnovém Měsíčníku EU aktualit Vás blíže seznámíme s podnikatelským prostředím Řecka.



ŘECKO

Základní údaje

Oficiální název	Helénská republika
Počet obyvatel	10 772 967 (2013)
Rozloha	131 957 km ²
Měna	Euro (od 1. 1. 2001)
Úřední jazyk	řečtina

Zdroj: Eurostat

Řecko se nachází na jihu Balkánského poloostrova a na ostrovech přilehlých moří. Skládá se ze 13 regionů. Sousedními státy jsou Albánie, Makedonie, Bulharsko a Turecko.

Nejvyšší moc má parlament, sestávající se z 300 členů volených na 4 roky. Parlament volí ve třech kolech prezidenta, tím současným je Karolos Papoulias. Nejvyšší exekutivní moc má v rukou předseda vlády – aktuálně Antonis Samaras.

Struktura hospodářství a zahraniční obchod

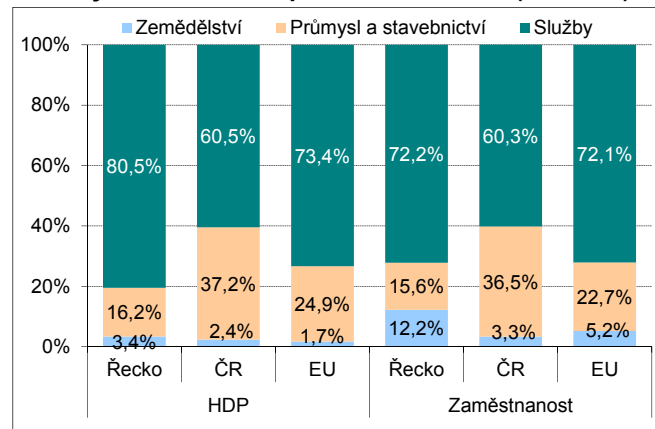
Podíl zemědělství na tvorbě HDP tvoří v Řecku 3,4 % a zaměstnává 12 % pracovní síly, což představuje ve srovnání s EU zhruba dvojnásobek.

Odlišná je i situace v průmyslu – pracuje v něm pouze 15,6 % pracovníků produkujících přes 16 % HDP, tedy dvakrát méně než v ČR. Dominantním sektorem jsou služby, kde pracuje 72,2 % pracovní sil, vytvářející 80,2 % HDP.

Hlavními exportními partnery Řecka jsou Turecko (10,9 %), Itálie (7,8 %) a Německo (6,5 %). Vyváží se hlavně potraviny a nápoje, ropné produkty, chemické výrobky a textil.

Dovoz tvoří převážně stroje, přepravní zařízení, palivo a chemikálie. Hlavním dovozcem do země je Rusko (12,1 %), Německo (9,5 %) a Itálie (8,3 %).

Sektory národního hospodářství – Řecko (ČR a EU)



Zdroj: Eurostat, data z roku 2012

Makroekonomický výhled

První polovina roku 2013 ukázala, že se propad HDP zpomaluje a dle nejnovější prognózy by měl celoroční řecký HDP poklesnout „pouze“ o 3,7 %. Přispěl k tomu hlavně silný nárůst letního turismu spolu se zlepšením důvěry a finančních indikátorů (ESI, PMI a výnosy vládních dluhopisů).



Absorpce prostředků z fondů EU a EIB by měla pomoci obnovit velké projekty (např. stavby dálnic) a rozhybat celkové investice v roce 2014. S pomocí exportu a investic by měl letos HDP vzrůst o 0,6 %. Naproti tomu domácí poptávka by měla nadále klesat spolu s poklesem disponibilních příjmů.

V roce 2015 by měla řecká ekonomika nabírat sílu. Jejím hlavním motorem by měly být investice, následované exportem do zemí eurozóny, turismus a ukončení negativního dopadu spotřeby. Reálné HDP by v roce 2015 mělo vzrůst o 2,9 %.

Základní makro ukazatele	2012	2013 ^e	2014 ^e	2015 ^e
Růst HDP (%)	-6,4	-3,7	0,6	2,9
Míra nezaměstnanosti (%)	24,3	27,3	26,0	24,0
Inflace (%)	1,0	-0,9	-0,6	0,2
BÚ plat. bilance (% HDP)	-5,3	-2,3	-1,9	-1,6
Veřejný dluh (% HDP)	156,9	177,3	177,0	171,9

Zdroj: Evropská komise; ^e - odhad

Celkové zadlužení Řecka by mělo ještě v roce 2014 překročit hranici 175 % HDP, poté se očekává snížení a v roce 2015 Evropská komise ve své prognóze počítá s dluhem ve výši 171,9 % HDP. I tak bude řecké zadlužení nejvyšší v EU.

Trh práce

Míra nezaměstnanosti se koncem roku 2013 pohybovala okolo 27 % kvůli poklesu agregátní poptávky. Po reformě mezd, která posílila nákladovou konkurenceschopnost, by měla nezaměstnanost klesnout na 26 %, respektive 24 % v letech 2014 a 2015.

Základní ukazatele trhu práce		
Míra nezaměstnanosti (prosinec 2013)	27,5 %	
Minimální měsíční mzda (2014)	683,8 EUR	
Ø měsíční náklady práce v odvětvích	Řecko	ČR
Zpracovatelský průmysl (2012)	2 199 €	1 445 €
Velkoobchod a maloobchod (2012)	2 263 €	1 500 €
Doprava a skladování (2012)	2 980 €	1 488 €
Ubytování, stravování, pohostinství (2012)	1 066 €	917 €
Výroba a rozvod elektřiny (2012)	3 510 €	2 483 €

Zdroj: Statistické úřady Řecka a ČR

Spotřebitelské ceny by měly poklesnout o 0,9 % a 0,6 % v letech 2013 a 2014, kvůli slabé domácí poptávce, klesajícím pracovním nákladům a implementaci reformy na produktovém trhu. Spolu s růstem ekonomiky v roce 2015 by ceny měly začít růst o 0,2 %.

Nejnižší náklady práce jsou už tradičně v odvětví Ubytování, stravování a pohostinství (1 066 eur) a jedny z nejvyšších v Řecku v odvětví Výroba a rozvod elektřiny (3 510 eur).

Základy pracovního práva

Pracovní smlouva se uzavírá písemně a pouze na dobu neurčitou, na dobu určitou se smí uzavřít pouze v konkrétních případech. Při výpovědi smlouvy na dobu neurčitou záleží na odpracovaných letech (stupňuje se až do 28 let) a výpovědní lhůtě, která může být až 4 měsíce, přičemž kompenzace mohou dorůst až na 24 měsíčních mezd. Pracovní doba činí 40 hodin týdně. Minimální mzda činí 684 eur. Práce přesčas musí být ohodnocena 20% až 80% příplatkem.

Základy obchodního práva

Řecko nabízí investorům možnost několika forem obchodních společností (Akciová společnost – AE, Společnost s ručením omezeným – EPE, Veřejná obchodní společnost – OE, Komanditní společnost EE, Družstvo – S, podnikání jednotlivce, pobočka, Joint Venture a Evropská společnost – SE).

U EPE (obdobě české s.r.o.) je minimální základní kapitál 4 500 eur. Společníci ručí za závazky společnosti pouze do výše svých nesplacených vkladů. U akciové společnosti činí minimální základní kapitál 60 000 eur. Upisovací akcie jsou možné pouze v rozmezí 0,3 - 100 eur na akcii. Počet akcionářů není omezen a společnosti podléhají povinnosti auditu.

Právní forma	Minimální kapitál
Společnost s ručením omezeným - EPE	4 500 EUR
Akciová společnost – AE	60 000 EUR
Veřejná obchodní společnost - OE	-
Komanditní společnost – EE	-
Družstvo – S	-
Evropská společnost – SE	120 000 EUR

Zdroj: Ministerstvo hospodářství Řecka

Hlavní daně a vedlejší náklady práce

Základní sazba korporátní daně je 26 %, firmy nepoužívající systém podvojného účetnictví s příjmy nad 50 000 EUR jsou zdaněny 33% sazbou.

Pro zdanění fyzických osob existují 3 pásma progresivního zdanění s následujícími sazbami: 22% do 25 000 eur, 32% do 42 000 eur a 42% nad tuto částku. Základní sazba DPH je 23 %, snížená 13 % se vztahuje hlavně na potraviny

a léky. 6,5% sazba se vztahuje na hotelové ubytování, knihy a noviny. Vzdělání, pojišťovnictví, právní služby, zdravotnictví a další jsou ze systému DPH vyjmuty. Pro účely zdravotního a sociálního zabezpečení odvádí zaměstnanec 16,5 % své mzdy a zaměstnavatel 28 %.

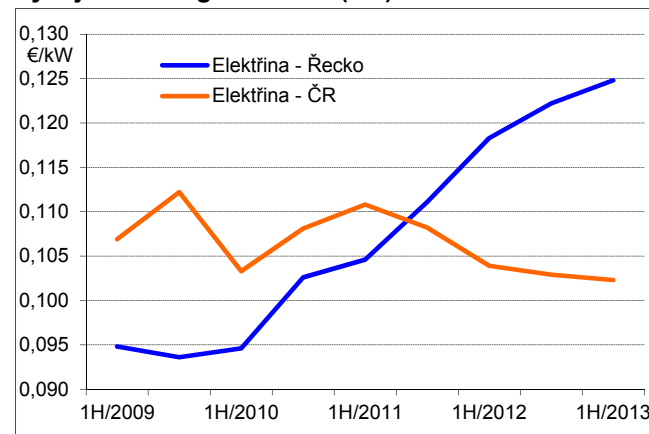
Daň/odvod	Sazba
Korporátní daň	26 % / 33 %
Daň z příjmu jednotlivců	22 % / 32 % / 42 %
Sociální zabezpečení (zaměstnanec)	16,5 %
Sociální zabezpečení (zaměstnavatel)	28 %
DPH (základní sazba / snížená sazba)	23 % / 13 % / 6,5 %

Zdroj: webové stránky Ministerstva financí Řecka

Energetika

V posledních letech začala cena elektřiny v Helénské republice stoupat meziročním tempem okolo 10 % a nic nenasvědčuje tomu, že se tento trend v dohledné době změní. V prvním pololetí roku 2013 stál jeden kilowatt řecké velkoodběratele 12,5 eurocentů, což je o 22 % více, než v ČR.

Vývoj cen energií – Řecko (ČR)



Zdroj: Eurostat, tarify pro velkoodběratele bez DPH

Řecko, stejně jako ČR vyrábí elektřinu především z fosilních paliv (přes 52 %). Druhou nejvýznamnější složkou je zemní plyn (téměř čtvrtina) následovaným obnovitelnými zdroji (14 %) a ropou (10 %). Řecká energetika je ze 65 % závislá na dovozu, což je vysoce nad průměrem Evropské unie.

Investiční pobídky

Řecko láká investory mimo jiné do odvětví turismu, energetiky, IT, genetiky, a enviromentálního managementu. Za to nabízí např. daňové úlevy, dotace, zvýhodněné úvěry nebo zvýhodněné půjčky z Národního fondu pro podnikání a rozvoj. Výše pomoci se liší podle velikosti podniku a podle regionu, přičemž největší může dosahovat až 50 % investice.



V dubnové „Seznamce“ si představíme další z programů financovaných z evropského rozpočtu na období 2014-2020, a tím je program „GALILEO“. Jeho smyslem je realizace evropského nezávislého satelitního navigačního systému, který bude kompatibilní s americkým systémem GPS a ruským GLONASS. Evropská komise na jeho další vývoj, provoz a na dokončení satelitní infrastruktury vyčlenila pro příštích sedm let něco málo přes 7 miliard eur. Plně funkční by měl systém být v roce 2020.

GALILEO

Program „**GALILEO**“ je dalším z programů víceletého finančního rámce EU pro roky 2014-2020. Je financován z okruhu 1a: Konkurenceschopnost pro růst a zaměstnanost a pro sedmileté období je na něj vyčleněno něco málo přes **7 miliard eur** (v běžných cenách).

Satelitní navigační systém Galileo je evropský globální družicový polohový systém (GNSS), který má za cíl stát se **nezávislým satelitním navigačním systémem Evropy**, ale zároveň se vzájemně doplňovat s americkým systémem GPS a ruským GLONASS. Oproti těmto systémům budou Galileo provozovat civilní orgány (namísto vojenských). Plně funkční systém se bude skládat z **30 družic** a související pozemní infrastruktury a bude tak poskytovat velmi přesné a zaručené informace.

Finanční prostředky vyčleněné v rámci evropského rozpočtu 2014-2020 budou sloužit především pro další vývoj, provoz systému a také pro dokončení satelitní infrastruktury.

Myšlenka systému Galileo postupně vznikala **už od roku 1990**, kdy Evropská unie začala zjišťovat, že by pro zajištění určité nezávislosti a konkurenceschopnosti potřebovala svůj vlastní navigační satelitní systém. Projekt nese název po významném italském vědci, který je často nazýván otcem moderní astronomie, fyziky a také vědy a je jím **Galileo Galilei**. Kromě jiného se věnoval také např. problémům námořní navigace.

Původní plány na zprovoznění navigačního systému Galileo, které byly zveřejněny v roce 1999, vznikly jako veřejný projekt, který měl být financován jak Evropskou unií, tak soukromými investory prostřednictvím tzv. partnerství mezi veřejným a soukromým sektorem (PPP). **Odhadovaný rozpočet tehdejšího projektu činil 1,8 mld. eur** a k jeho spuštění mělo dojít v roce 2008. Jelikož byl ale plán pro investory spojen s příliš velkými riziky, z jeho realizace sešlo.

Evropa se však nechtěla svého navigačního a satelitního projektu vzdát a Evropská komise proto přišla s návrhem, že bude financován z evropského rozpočtu v období 2007-2013



částkou zhruba **3 mld. eur**. Galileo měl být spuštěn v roce 2012. K tomu však opět nedošlo a nyní Evropská komise předpokládá, že systém bude plně funkční na přelomu let 2019/2020.

Evropský program Galileo představuje důležitý krok pro další **vývoj evropské vesmírné politiky**. Evropská unie od systému očekává, že sníží závislost na americkém všeobecně rozšířeném systému GPS. Galileo by měl být přesnější a flexibilnější, jelikož využívá vyšší počet frekvencí.

Mezi další výhody patří také např. schopnost evropských družic Galilea nejen vysílat, ale také zachycovat signály. To se může hodit v případě různých **záchranných nebo pátracích akcí**. Mimo to by měl Galileo umožnit přesnější a spolehlivější určení polohy i ve městech s výškovými budovami, kde by domy mohly bránit kvalitnímu přenosu signálu.

Evropská unie očekává, že systém bude mít velice významný dopad pro evropské hospodářství, především na **schopnost vytvářet nová pracovní místa** a technologické know-how. Bude moci být vyvinuto nespočetné aplikací založených právě na službách systému Galileo.

A o jaké službě se jedná?

Galileo bude poskytovat celkem 5 základních služeb. První tři z nich by měly být v provozu do konce roku 2014, nebo začátkem roku 2015.

- **Základní služba - Open Service (OS):** Tato služba bude poskytovat základní signál dostupný všem zdarma.
- **Vyhledávací a záchranná služba - Search and Rescue (SAR):** Jedná se o službu pátrání a záchrany v rámci celosvětové družicové záchranné sítě COSPAS/SARSAT. Její výhodou je možnost oboustranné komunikace.
- **Veřejně regulovaná služba - Public Regulated Service (PRS):** Veřejná šifrovaná služba PRS bude sloužit armádám a bezpečnostním složkám států.
- **Komerční služba - Commercial Service (CS):** Komerční šifrovaná služba bude zpoplatněná a bude přesnější než Open Service.
- **„Kritická“ služba z hlediska bezpečnosti - Safety-of-Life (SoL) Service:** Šifrovaná služba, která klade důraz na integritu a bezpečnost. Je vhodná např. v oblasti řízení letového provozu.

Výstavbu systému má na starost Komise spolu s Evropskou kosmickou agenturou a dalšími institucemi. V roce 2004 došlo k založení administrativního centra „**Galileo Supervising Authority**“ v Bruselu. Toto centrum bylo později přesunuto z Bruselu do Prahy, kde bylo uvedeno do provozu v roce 2012.

Statistické okénko

Statistické okénko zobrazuje vybrané ekonomické ukazatele všech 28 členských zemí Evropské unie. Zahrnují srovnatelná data z oblasti trhu práce (míra nezaměstnanosti, náklady práce k průměru EU v podnikatelské sféře B-N, produktivita práce k průměru ČR), či cenové charakteristiky (meziroční inflace na bázi indexu HICP, průměrné úročení hypoték, ceny elektřiny k průměru EU 1000-2500 kWh). Pro srovnání jsou v tabulce i stejné ukazatele za celou EU. Zdrojem dat je Eurostat a ECB.

Klíčové ekonomické ukazatele

v %	Meziroční inflace				Míra nezaměstnanosti				Náklady práce k ø EU			
	XI-13	XII-13	I-14	II-14	Q1-13	Q2-13	Q3-13	Q4-13	2010	2011	2012	2013
Belgie	0,9	1,2	1,1	1,0	8,3	8,4	8,4	8,4	148,5	148,6	149,6	150,4
Bulharsko	-1,0	-0,9	-1,4	-2,1	12,9	12,9	12,8	12,9	13,4	14,3	15,1	15,4
ČR	1,0	1,5	0,3	0,3	7,2	6,9	6,9	6,8	44,0	44,6	44,9	44,7
Dánsko	0,3	0,4	0,8	0,3	7,2	6,8	7,2	6,8	152,8	152,5	151,5	151,5
Německo	1,6	1,2	1,2	1,0	5,4	5,3	5,3	5,1	121,5	121,9	122,8	123,7
Estonsko	2,1	2,0	1,6	1,1	9,2	8,2	8,5	n/a	34,6	35,3	36,7	39,1
Irsko	0,3	0,4	0,3	0,1	13,7	13,7	12,8	12,2	120,4	115,9	116,1	115,1
Řecko	-2,9	-1,8	-1,4	-0,9	26,7	27,4	27,6	27,6	79,1	72,6	67,0	n/a
Španělsko	0,3	0,3	0,3	0,1	26,5	26,4	26,5	26,1	89,3	89,4	88,4	87,5
Francie	0,8	0,8	0,8	1,1	10,8	10,8	10,9	10,8	133,3	134,2	134,0	132,4
Chorvatsko	0,7	0,5	0,4	-0,2	17,1	17,1	17,8	18,6	97,2	97,3	97,2	97,9
Itálie	0,7	0,7	0,6	0,4	11,9	12,1	12,3	12,6	73,6	73,4	73,1	73,7
Kypr	-0,8	-1,3	-1,6	-1,3	14,7	15,8	16,5	17,1	28,6	28,4	27,8	26,4
Lotyšsko	-0,3	-0,4	0,5	0,5	12,8	11,5	11,9	11,5	25,9	26,0	26,5	27,4
Litva	0,5	0,4	0,2	0,3	12,6	12,1	11,5	11,0	123,7	123,7	126,3	133,8
Lucembursko	1,1	1,5	1,5	0,8	5,6	5,8	6,0	6,1	37,9	38,1	38,2	38,8
Maďarsko	0,4	0,6	0,8	0,3	10,9	10,4	10,1	9,2	54,2	55,7	57,6	57,8
Malta	0,3	1,0	0,9	1,6	6,4	6,5	6,5	6,7	134,8	134,7	135,5	137,4
Nizozemsko	1,2	1,4	0,8	0,4	6,2	6,7	7,0	7,0	121,5	120,7	120,4	122,1
Rakousko	1,5	2,0	1,5	1,5	4,9	4,7	5,0	n/a	34,9	35,2	36,0	36,6
Polsko	0,5	0,6	0,6	0,7	10,6	10,5	10,2	10,1	53,9	54,8	55,3	56,4
Portugalsko	0,1	0,2	0,1	-0,1	17,5	17,0	16,1	15,5	20,4	20,0	18,6	18,0
Rumunsko	1,3	1,3	1,2	1,3	7,2	7,3	7,3	7,3	68,6	71,1	74,0	75,7
Slovinsko	1,2	0,9	0,9	0,2	10,5	10,6	9,8	9,9	34,7	34,5	34,0	33,1
Slovensko	0,5	0,4	0,0	-0,1	14,2	14,3	14,3	14,0	121,6	123,7	124,4	125,9
Finsko	1,8	1,9	1,9	1,6	8,1	8,1	8,1	8,3	152,6	152,3	155,4	156,2
Švédsko	0,3	0,4	0,2	0,1	8,1	8,0	7,9	8,0	119,4	119,4	121,5	121,7
UK	2,1	2,0	1,9	n/a	7,8	7,7	7,5	n/a	42,1	41,8	41,5	41,4
EU	1,0	1,0	0,9	0,8	11,0	10,9	10,9	10,8	100,0	100,0	100,0	100,0

v %	Produktivita k ø ČR				Průměrné úročení hypoték				Ceny elektřiny k ø EU			
	2010	2011	2012	2013	2010	2011	2012	1H-13	2010	2011	2012	2013
Belgie	259,6	257,1	266,6	282,3	n/a	n/a	n/a	n/a	121,0	122,1	116,1	111,5
Bulharsko	33,3	35,2	38,2	40,0	9,7	8,8	8,3	7,8	45,2	43,5	43,9	42,5
ČR	100,0	100,0	100,0	100,0	5,2	4,5	4,0	3,6	118,9	119,0	113,2	109,4
Dánsko	286,5	283,0	295,4	313,5	3,7	4,0	3,4	n/a	164,5	167,6	160,6	153,3
Německo	204,8	204,5	211,0	224,3	3,8	4,0	3,2	2,8	146,2	143,2	140,7	149,2
Estonsko	83,5	85,4	91,1	98,8	3,9	3,7	3,1	2,9	55,2	53,0	55,2	65,4
Irsko	279,5	283,2	293,2	n/a	3,1	3,5	3,3	3,4	118,2	125,3	131,8	135,9
Řecko	156,9	151,0	156,0	159,4	3,8	4,7	3,6	3,2	57,2	56,5	61,2	67,7
Španělsko	184,1	181,7	190,4	n/a	2,6	3,5	3,4	3,2	111,7	116,4	120,5	114,4
Francie	237,2	235,3	244,0	258,5	4,3	4,4	4,4	3,9	82,7	81,7	78,4	80,8
Chorvatsko	97,1	95,7	100,5	104,8	n/a	n/a	n/a	n/a	62,2	60,8	68,8	69,6
Itálie	211,2	207,5	210,5	222,6	2,8	3,6	4,3	3,9	89,2	86,8	94,3	93,2
Kypr	147,2	145,7	153,9	157,6	4,6	5,3	5,5	5,4	106,1	114,9	138,5	122,5
Lotyšsko	70,4	75,4	83,3	89,2	7,4	4,7	3,8	3,8	57,6	61,1	61,6	59,3
Litva	73,9	79,5	84,9	91,6	6,0	4,2	3,3	2,7	66,5	65,2	62,9	66,0
Lucembursko	599,0	599,5	614,3	n/a	2,2	2,5	1,4	2,2	105,5	95,7	92,2	87,2
Maďarsko	84,7	83,6	82,2	85,2	10,5	10,5	11,9	10,2	94,3	87,4	80,8	69,1
Malta	130,8	128,2	131,3	138,4	3,7	3,6	3,6	3,5	110,0	103,2	97,5	94,0
Nizozemsko	229,6	225,4	230,6	n/a	4,6	4,6	4,3	3,9	52,9	55,0	56,1	55,3
Rakousko	n/a	n/a	n/a	n/a	3,1	3,4	3,2	2,9	117,8	113,8	109,1	110,2
Polsko	76,3	76,8	80,4	85,5	7,1	7,0	7,4	6,2	80,3	78,2	75,1	71,5
Portugalsko	115,6	112,9	116,0	124,6	3,4	4,8	4,8	4,2	100,7	102,6	110,2	109,3
Rumunsko	43,6	45,2	45,6	51,8	11,7	9,5	8,0	8,3	57,6	56,8	53,4	62,3
Slovinsko	122,4	122,4	122,7	n/a	3,5	4,0	3,6	3,4	92,7	87,1	85,8	90,8
Slovensko	94,6	95,9	100,4	106,0	5,6	5,2	5,2	4,5	97,7	98,1	95,1	89,9
Finsko	239,6	241,7	251,3	266,6	2,1	2,6	2,2	2,2	94,1	100,7	95,7	94,2
Švédsko	259,0	270,3	289,8	307,7	2,4	3,9	3,5	2,9	113,0	116,2	109,2	106,9
UK	198,6	195,6	215,2	n/a	n/a	n/a	n/a	n/a	83,9	84,1	92,4	90,5
EU	n/a	n/a	n/a	n/a	n/a	n/a	n/a	n/a	100,0	100,0	100,0	100,0

Tato publikace je považována za doplňkový zdroj informací našim klientům i nejširší veřejnosti. Na informace uvedené v ní nelze pohlížet tak, jako by šlo o údaje nezvratné a nezměnitelné. Publikace je založena na nejlepších informačních zdrojích dostupných v době tisku. Použité informační zdroje jsou všeobecně považované za spolehlivé, avšak Česká spořitelna, a.s. ani její pobočky či zaměstnanci neručí za správnost a úplnost informací. Autoři považují za slušnost, že při použití jakékoliv části tohoto dokumentu, bude uživatelem tento zdroj uveden.

Některé obrázky použité v této publikaci pochází z audiovizuální knihovny Evropské komise.

Vydáváno pod evidenčním číslem Ministerstva kultury ČR: MK ČR E 16338, ISSN on-line: 1801-5042, ISSN tisk: 1801-5034.

