



Měsíčník EU aktualit

číslo 126,
březen 2014

- | | |
|------------------|--|
| strana 2 | Události: Česká republika chce přistoupit k fiskálnímu paktu |
| strana 6 | Sloupek EK: Nezaměstnanost mladých lidí v EU - systém záruk |
| strana 8 | Drobnohled: Zimní prognóza Evropské komise |
| strana 9 | Hlavní téma: Oblast klimatu a energie v Evropské unii |
| strana 15 | Seznamka: Erasmus+ |



Česká spořitelna, a.s.
Budějovická 1518/13a
140 00 Praha 4
tel.: +420 956 718 012
EU_office@csas.cz
<http://www.csas.cz/eu>

EU OFFICE (KANCELÁŘ PRO EU)

Jan Jedlička
manažer EU Office
+420 956 718 014, jjedlicka@csas.cz

Tomáš Kozelský
+420 956 718 013, tkozelsky@csas.cz

Iva Dlouhá
+420 956 718 015, idlouha@csas.cz

Jana Majchráková
+420 956 718 012, jmajchrakova@csas.cz

EKONOMICKÉ A STRATEG. ANALÝZY

David Navrátil
hlavní ekonom České spořitelny
+420 224 995 439, dnavratil@csas.cz

GRANTIKA ČESKÉ SPOŘITELNY

Richard Lev
ředitel odboru Projektové poradenství
+420 731 192 877, lev@grantikacs.com

Máte zájem o realizaci projektu s podporou fondů EU? Hledáte financování rozvojových plánů? Plánujete expanzi do zahraničí? Chcete získat více informací? Prosím, obraťte se na nás.

Obsahovými partnery Měsíčníku EU aktualit jsou
Zastoupení Evropské komise v ČR a portál EurActiv.cz



Informace o evropské politice
v češtině
www.euractiv.cz

Milí čtenáři,

uplynulý měsíc se nesl v olympijském duchu. Rusko ukázalo světu, i přes některé počáteční rozpaky, že umí zajistit pořadatelsky a bezpečnostně tak velkou akci, jakou bezesporu Olympijské hry jsou. Zajímavé události se však nestaly jen na poli sportovním, ale událo se i mnoho důležitého na evropské scéně, o čemž se můžete dočíst na stránkách našeho Měsíčníku.

Setkali jste se někdy s korupcí? Podle vůbec první „Zprávy o boji proti korupci v EU“, kterou počátkem února vydala Evropská komise, se 13 % dotázaných Čechů v uplynulém roce setkalo nebo se stalo svědkem korupce a 95% si myslí, že v České republice je problém korupce rozšířený. Zdá se, že kauzy o kapřících, krabici od vína, trafiky či jen „malá domů“ jsou sledovány. Nevím tedy, jestli ještě někoho překvapí, že podle této zprávy má Česká republika největší problémy s korupcí v oblasti zadávání veřejných zakázek a zneužívání veřejných prostředků.

Další důležitou zprávou je, že se česká vláda chystá připojit ke Smlouvě o stabilitě, koordinaci a správě v hospodářské a měnové unii neboli fiskálnímu paktu. Zatím je forma ratifikace v jednání, český premiér však toto připojení nebere jen za symbolický krok, ale krok České republiky k přijetí eura.

Nejnovějším členem eurozóny je od 1. ledna 2014 baltský stát Lotyšsko. Věděli jste, že je to stát s nejrychleji rostoucí ekonomikou v Evropské unii a že patří k jedněm z mála států, kterým se daří snižovat veřejný dluh? Toto a mnohem více se dočtete v Průvodci podnikáním na str. 13.

Evropská rada bude na svém pravidelném zasedání na konci března posuzovat nový rámec pro oblast klimatu a energie v Evropské unii. Na toto hlavní téma Měsíčníku se podíváme i očima čísel, jak si jednotlivé členské státy vedou ve snižování emisí skleníkových plynů, zvyšování podílu energie z obnovitelných zdrojů a energetické účinnosti, a zda trend vývoje je povede ke splnění stanovených evropských i národních cílů.

Ve dvou našich pravidelných rubrikách se věnujeme mladým. V Seznamce Vám představíme „Erasmus+“, nový program Evropské unie pro vzdělávání, odbornou přípravu, mládež a sport z víceletého finančního rámce 2014-2020. Hlavním cílem tohoto programu je zvyšování kvalifikace a usnadnění přístupu studentům na trh práce. S tím souvisí i Sloupek Komise, který přibližuje aktuální a velmi palčivé téma „Nezaměstnanost mladých lidí“. V prosinci 2013 bylo bez práce v průměru 23,2 % mladých lidí v celé EU, což představuje zhruba 7,5 milionů obyvatel ve věku 15-24 let. Evropská unie nabízí řešení v podobě systému záruk. Jakým způsobem bude systém záruk fungovat se dozvíte na straně 6.

Máme tu březen a vypadá to, že zima už je na mnoha místech České republiky minulostí. Přesto se ještě k zimě vrátíme, tentokrát trochu do budoucnosti. Zní to možná divně, ale hned Vám to osvětlím. Evropská komise totiž vydala 25. února Zimní ekonomickou prognózu s výhledem až do roku 2015, která se nese v mírně optimistickém duchu jak pro Evropskou unii, tak i pro Českou republiku. Této prognóze je věnována rubrika Drobnohled.

Vážení čtenáři, přeji i Vám optimistickou náladu a prosluněný vstup do jarních dnů.

Tomáš Kozelský

Evropská komise představila první „Zprávu o boji proti korupci v EU. - Česká vláda chce do dvou měsíců přistoupit k fiskálnímu paktu. - Europoslanci podpořili zastropování mezibankovních poplatků. - Itálie se rozhodla zavést 20% daň na platby ze zahraničí. - Europoslanci schválili zákaz ochucených cigaret i nová pravidla pro e-cigarety. - Europoslanci odhlasovali „eCall“. Díky němu budou moci nová auta sama zavolat v případě nehody pro řidiče pomoc.

POLITIKA

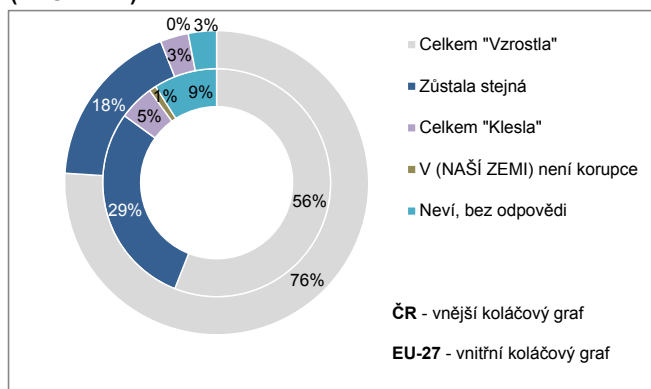
Komise představila první „Zprávu o boji proti korupci v EU“

Evropská komise začátkem února zveřejnila svou vůbec první „Zprávu o boji proti korupci v EU“. Korupce je pro Evropu velkým problémem, kterému se stále nedaří zamezit. Ve zprávě je shrnut stav korupce v jednotlivých 28 členských státech.

Popsána jsou **protikorupční opatření**, která mají členské státy zavedena. Zároveň zpráva uvádí, která opatření se osvědčila, co by se dalo vylepšit, příp. jakým způsobem.

Charakter i rozsah korupce, stejně tak účinnost protikorupčních opatření je **v jednotlivých státech velmi odlišná**. Jak ze zprávy vyplývá, všechny členské státy by se do budoucna měly problematikou korupce více zabývat.

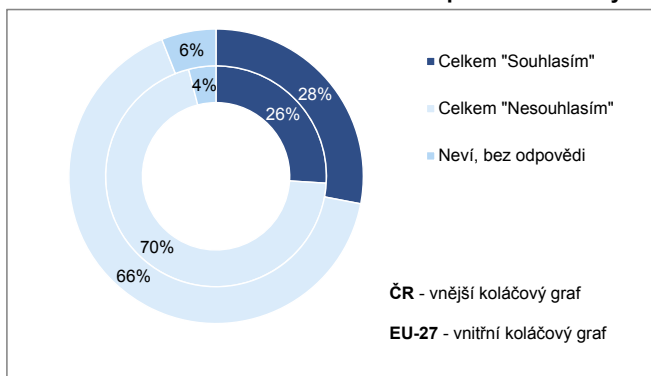
Řekl(a) byste, že v posledních třech letech míra korupce v (NAŠÍ ZEMI) ... ?



Zdroj: Eurobarometr Evropské komise

Evropská komise v rámci „Zprávy o boji proti korupci v Evropské unii“ také představila **výsledky průzkumu Eurobarometr**, ve kterém byl sledován **postoj Evropanů vůči korupci**. Tři čtvrtiny Evropanů (76 %) a **95 % Čechů**

Ve svém každodenním životě se Vás korupce osobně dotýká



Zdroj: Eurobarometr Evropské komise

se domnívá, že je **korupce v jejich zemi rozšířena**. Více než polovina dotázaných Evropanů (56 %) a **76 % Čechů** si myslí, že se v jejich zemi v posledních letech **korupce zvýšila**. Navíc zhruba 8 % Evropanů a **13 % Čechů** tvrdí, že se sami v uplynulém roce s korupcí setkali, nebo se stali jejím svědkem. Osobně se korupce dotýká v každodenním životě 28 % Čechů a 26 % Evropanů.

Česká republika má největší problémy s korupcí v oblasti **zadávání veřejných zakázek a zneužívání veřejných prostředků**. Také se jí zatím nepodařilo právně upravit střety zájmů ve státní službě, k čemuž ji EK vybízí.

<http://ec.europa.eu/anti-corruption-report>

http://ec.europa.eu/ceskarepublika/press/press_releases/14_86_cs.htm

Dočkáme se v ČR přijetí fiskálního paktu?

Česká vláda chce **do dvou měsíců** přistoupit k takzvanému **fiskálnímu paktu**, neboli smlouvě, která by měla vést k nižším rozpočtovým deficitům. Nejdříve však Legislativní rada vlády musí posoudit, jak má vlastně ratifikace této smlouvy proběhnout. Vláda totiž stále nemá jasno, **kolik poslanců a senátorů musí s přijetím paktu souhlasit**. Premiér Bohuslav Sobotka chce také připojení se k paktu projednat s tripartitou.

Fiskální pakt, neboli **Smlouva o stabilitě, koordinaci a správě v hospodářské a měnové unii**, požaduje, aby státy, které se k němu rozhodnou připojit, do jednoho roku od vstupu v platnost této smlouvy přijaly právní předpis.

Ten by měl zajistit, že **strukturální schodek státního rozpočtu nepřesáhne 0,5 % HDP**. Země, jejichž dluh převyšuje 60 % HDP, pak musí snižovat jeho výši minimálně o 5 % ročně. České republiky by se týkal v případě, že by vstoupila do eurozóny.

Bohuslav Sobotka uvedl, že připojení se k fiskálnímu paktu nebere pouze jako symbolický krok, ale jedná se o **další krok Česka k přijetí eura**. Vláda a Ministerstvo zahraničních věcí chtějí připravit koncepci českého působení v EU a budou se snažit o směřování ČR více diskutovat s odbornou veřejností i občany. Kabinet chce také aktivněji působit při **umístování českých občanů v evropských institucích**.

<http://www.euractiv.cz/cr-v-evropske-unii/clanek/sobotka-chce-o-fiskalnim-paktu-jednat-i-s-tripartitou-odbory-pristoupeni-podporuji-011598>

EKONOMIKA A EURO

Europoslanci podpořili zastropování mezibankovních poplatků

Europoslanci zasedající v Hospodářském a měnovém výboru podpořili návrh Evropské komise omezit **mezibankovní poplatky**, které si mezi sebou účtují banky při platební

transakci kartou. Europoslanci podpořili návrh na zastropování zmiňovaných poplatků na určitou úroveň.

V případě kreditních karet se má jednat o strop ve výši 0,3 % a pro debetní karty se počítá s omezením na 0,2 % nebo 7 eurocentů s tím, že bude platit vždy nižší z obou možností.

Opatření se má týkat jak domácích, tak přeshraničních plateb a mělo by začít platit do jednoho roku od momentu, kdy legislativa vstoupí v platnost. Legislativa nyní zamíří na plénum, které by o ní mělo hlasovat ještě letos na jaře. Hlasování by to však mělo být pouze částečné, ve kterém Parlament vyjádří svou pozici a rozhodne, zda přistoupí k vyjednávání s Radou.

Finální rozhodnutí bude poté záležet na novém Parlamentu, zvoleném **v květnových volbách**. Ten rozhodne, zda schválí zprávu dle návrhu a projedná ji v rámci Trialogu, nebo zda bude celý schvalovací proces muset být absolvován znovu.

Podle statistik Komise obchodníci v EU na mezibankovních poplatcích za platbu kartou ročně odvedou **10 miliard eur**. Komise navíc tvrdí, že poplatky jsou netransparentní a jejich výše se v jednotlivých členských státech EU mění.

<http://www.europarl.europa.eu/news/en/news-room/content/20140219IPR36454/html/MEPs-back-cap-on-card-payment-fees>

<http://www.euractiv.cz/ekonomika-a-euro/clanek/europoslanci-podporili-zastropovani-mezibankovnich-poplatku-011578>

Radikální opatření: Itálie zavádí daň 20 procent na platby ze zahraničí

Itálie sáhla v boji proti praní špinavých peněz k drastickému opatření – zavádí dvacetiprocentní daň na příchozí platby ze zahraničí. Italové mohou požádat o zpětné proplacení daně, musí ale prokázat původ peněz.

Rozhodnutí prosadil odcházející premiér Enrico Letta, týká se všech příchozích bezhotovostních plateb. Daň budou z transakcí automaticky strhávat italské banky a týká se všech transakcí od 1. února 2014. První odvod daně proběhne až 16. července 2014, poté už budou odvody probíhat pravidelně každý měsíc.

<http://www.euractiv.cz/ekonomika-a-euro/clanek/radikalni-opatreni-italie-zavadi-dan-20-procent-na-platby-ze-zahranici-011563>

JEDNOTNÝ VNITŘNÍ TRH

Europoslanci potvrdili zákaz ochucených cigaret i nová pravidla pro e-cigarety

Evropský parlament dal poslední „posvěcení“ **nové evropské tabákové směrnici**. Podle ní by se měly přestat prodávat ochucené cigarety a na krabičkách cigaret by měla být velká obrázková varování. Nyní už zbývá pouze finální schválení od členských zemí.

Od roku 2016 tedy ponosou krabičky cigaret v Evropské unii **velká obrázková varování**. Zdravotní varování by měla podle nové směrnice na krabičkách pokrývat **65 % přední i zadní strany** a budou doplněna varovnými obrázky. Od roku 2020 se už v EU také nebudou prodávat cigarety s mentolovou příchutí.

Nejcitlivějším tématem směrnice se paradoxně staly **elektronické cigarety**. Dosud pravidla pro jejich prodej nebyla v EU nijak plošně upravena. Komise ve svém původním návrhu plánovala, že e-cigarety budou považovány za **léčivé přípravky** a budou také podléhat příslušné regulaci.

Nakonec si ale země budou moci vybrat, jestli je budou skutečně regulovat jako léčivé přípravky, nebo jako „normální“ tabákové výrobky. Pokud se rozhodnou pro druhou cestu, nesmí takové e-cigarety obsahovat **více než 20 mg nikotinu na mililitr**. To odpovídá přibližně krabičce klasických cigaret.

<http://www.europarl.europa.eu/news/en/news-room/content/20140221IPR36632/html/Tobacco-Directive-Parliament-approves-plans-to-deter-young-people-from-smoking>

<http://www.euractiv.cz/podnikani-a-zamestnanost/clanek/europoslanci-naposledy-rozhoduji-o-zakazu-ochucenych-cigaret-011594>

ENERGETIKA A DOPRAVA

Europoslanci odhlasovali „eCall“

Od příštího roku by měl v Evropě povinně fungovat systém „eCall“, díky kterému budou moci nová auta sama zavolat v případě nehody pro řidiče pomoc. Systém schválili europoslanci na svém plenárním zasedání ve Štrasburku na konci února. Nyní už stačí pouze posvěcení členskými státy v Radě EU. **Systém bude využívat tísňovou linku 112**. Ta už sice funguje řadu let, některé země s ní ale stále mají problémy. V ČR funguje tísňová linka již 11 let.

Bez poplatku je tak možné toto číslo kdykoliv využít v jakékoliv členské zemi EU, ale např. i **v Norsku nebo na Islandu**. Zmíněný systém bude fungovat jako **celoevropská služba automatického tísňového volání** z paluby vozidel, která bude fungovat právě na bázi linky 112. Nejdříve se počítá s jeho zavedením v nových modelech osobních a lehkých užitkových automobilů, později by jím mohly být vybaveny i motocykly, nákladní vozidla, autobusy a další.

„eCall“ má zachránit 2 500 lidských životů v EU ročně. Významně navíc **zkrátí reakční dobu sanitek** – v některých případech až o 50 % – čímž podstatně sníží i počet závažných zranění. Oproti komerčním systémům tohoto typu bude služba dostupná pro všechny a po celém území EU.

<http://www.europarl.europa.eu/news/en/news-room/content/20140224IPR36860/html/Parliament-supports-life-saving-eCall-system-in-cars>

<http://www.euractiv.cz/obchod-a-export0/clanek/auta-pri-nehode-sama-zavolaji-o-pomoc-uz-pristi-rok-011548>

Od roku 2015 začne platit nová reforma společné zemědělské politiky. - Nová ukrajinská vláda chce podepsat Asociační dohodu s Evropskou unií v březnu. - Švýcaři omezí přistěhovalectví, a to i pro občany Evropské unie. Rozhodli o tom v únorovém referendu. Švýcarsko může kvůli omezení imigrace přijít o evropské peníze na výzkum. - Evropská komise plánuje omezit investiční pobídky. - Česko je v čerpání peněz z evropských fondů za rok 2013 nejhorší v Evropské unii.

ZEMĚDĚLSTVÍ A RYBOLOV

Reforma společné zemědělské politiky

Od roku 2015 začne platit nová **reforma společné zemědělské politiky**. EU by měla více podporovat mladé a drobné farmáře a také zemědělce, kteří dodržují ekologické standardy.

Česka se dotkne především snižování a zastropování přímých plateb (capping), tedy peněz, které dostávají zemědělci na základě velikosti jejich farmy. Návrh Komise původně počítal se **zavedením stropů pro velké farmy** pobírající částky 150 000 eur ročně degresivně snižované **až k maximální možné platbě 300 000 eur**.



Proti tomuto kroku Česká republika bojovala, protože v důsledku kolektivizace před rokem 1989 je průměrná velikost české farmy výrazně nadprůměrná, a **zastropování je proto pro Česko nevyhodné**. Výsledkem je, že **určování maximální částky** by mělo být pro členské státy pouze **dobrovolné**.

Nová reforma se chce kromě drobných farmářů zaměřit také na mladé a ty, kteří dodržují **environmentální standardy**. V rámci takzvaného **greeningu** (zelené složky plateb) získají finanční odměnu zemědělci, kteří na orné půdě pěstují minimálně tři různé plodiny a 7 % půdy nechávají ladem.

Česká republika nová ekologická opatření podpořila, nicméně zemědělské postupy příznivé pro klima a životní prostředí by podle ní měly být primárně záležitostí 2. pilíře, tedy kapitoly věnující se **rozvoji venkova**, nikoliv **kompensačním platbám** (1. pilíř).

Cílem Česka bylo v rámci vyjednávání o reformě prosadit spíše dobrovolný charakter těchto opatření, který by zemědělce více motivoval. Podle nové reformy by měly dočasně přetrvávat i některé **kvótové systémy**, jmenovitě **u mléka do roku 2015, u cukru do roku 2017 a u vína do roku 2030**.

Zemědělská politika tvoří tradičně jednu z nejvyšších položek unijního rozpočtu. **Pro období 2014-2020 to je 39 %**.

http://ec.europa.eu/agriculture/index_en.htm

http://ec.europa.eu/agriculture/policy-perspectives/policy-briefs/05_en.pdf

<http://www.euractiv.cz/cr-v-evropske-unii/clanek/byla-reforma-zemedelske-politiky-eu-pro-cr-vyhodna-011590>

ROZŠÍŘENÍ

Nová ukrajinská vláda je připravena podepsat Asociační dohodu s EU v březnu

Ukrajina měla původně podepsat **dohodu o přidružení k EU** na listopadovém summitu Východního partnerství ve Vilniusu. Ukrajinská vláda nicméně před summitem oznámila, že se rozhodla ukončit přípravy podpisu dohody a v reakci na toto rozhodnutí vyšly do ulic desetitisíce protestujících. Během násilností přišly o život desítky lidí.

Na konci února získala podporu nová přechodná koaliční vláda, v jejímž čele je jeden z vůdců opozice proti Janukovyčovi, proevropský **Arsenij Jaceňuk**. Právě jeho kabinet by chtěl podle ukrajinského velvyslance při EU Konstantina Jelisejeva **podepsat Asociační dohodu na příštím summitu Evropské rady**, který se uskuteční 20.-21. března.

Podle Jelisejeva vede k urychlenému podpisu dohody vládu hned několik důvodů. Zaprvé půjde o odpověď na hlavní požadavek protestujících na **kyjevském Majdanu**. Zadruhé podpis dohody posílí pozici nových představitelů Kyjeva vůči Moskvě.

Rychlý podpis dohody by měl však také podle Jelisejeva zabránit tomu, aby se toto téma stalo faktorem nadcházejících **prezidentských voleb**. Ty proběhnou 25. května. **Asociační dohoda by dále měla sloužit jako základ pro reformy**, které jsou potřebné, aby země dostala finanční pomoc ze zahraničí. Ukrajinu trápí naléhavé ekonomické problémy. V neposlední řadě by pak měla sloužit k potvrzení **ukrajinské teritoriální integrity**.

Prozatím však vůbec není jasné, zda Ukrajina opravdu k podpisu Asociační dohody s EU přistoupí. Doufejme však, že se jí podaří napjatou situaci v zemi vyřešit co nejdříve a bez ztráty dalších lidských životů.

<http://www.euractiv.com/europes-east/ukraine-wants-sign-association-a-news-533818>

<http://www.euractiv.cz/vnejsi-vztahy/clanek/nova-ukrajinska-vlada-je-pripravena-podepsat-asociacni-dohodu-s-eu-v-breznu-011601>

VNĚJŠÍ VZTAHY

Švýcarské referendum omezilo imigraci

Švýcaři omezí přistěhovalectví, a to i pro občany Evropské unie. Rozhodli o tom v únorovém referendu. Pro se vyslovilo 50,3 % zúčastněných. S návrhem na omezení imigrace přišli nacionalisté ze Švýcarské lidové strany. Podle nich přichází do Švýcarska každoročně **příliš mnoho cizinců**, což prý



země nemůže zvládnout. Proti se naopak postavily švýcarské hospodářské svazy, které se obávají úbytku kvalifikované pracovní síly.

Občané nakonec v referendu těsně podpořili nacionalisty. Účast dosáhla **55,8 %**, což bylo nejvíce od roku 2005. Pro omezení hlasovaly především německy a italsky mluvící kantony, návrh odmítali zejména frankofonní Švýcaři.

Švýcarská vláda nyní musí změnu zapracovat do ústavy. Země má **tři roky** na to, aby **zavedla kvóty pro počet přistěhovalců**. Konkrétní limity bude muset stanovit parlament země.

Bern už oznámil, že zatím neotevře svůj **pracovní trh Chorvatům**. Země sice není součástí Unie, patří ale do Schengenského prostoru. V jeho rámci mohou lidé překračovat hranice států a nemusí při tom procházet hraniční kontrolou.

A právě tato pravidla se Švýcarsko nyní chystá porušit, varují evropské státy. Podle Evropské komise je rozhodnutí **proti principům volného pohybu osob**. Chce prověřit, jaký dopad může mít volba na celkové vztahy mezi EU a Švýcarskem.

<http://www.euractiv.com/global-europe/eu-swiss-referendum-debate-conse-news-533409>

<http://www.euractiv.cz/vnejsi-vztahy/clanek/svycari-omezuji-imigraci-podle-eu-to-bude-mit-dopad-na-vzajemne-vztahy-011535>

Švýcarsko může kvůli omezení imigrace přijít o evropské peníze na výzkum

Evropská komise v souvislosti s výsledky švýcarského referenda o omezení imigrace odložila jednání o švýcarské účasti v **programech Horizont 2020 a Erasmus+**. V těch se rozdělují peníze na vědu, výzkum a vzdělávání. V minulém programovacím období z programu Horizont švýcařští vědci získali 1,8 miliard eur.

Podle předsedy Evropské komise José Manuela Barrosa **nenabízelo nic nazpět**. Nezmínil sice žádné konkrétní sankce, naznačil ale, že Švýcaři by mohli ztratit právo volně žít a pracovat v zemích Unie a s překážkami by se mohly setkat i švýcarské firmy.

<http://www.euractiv.cz/vnejsi-vztahy/clanek/kvuli-omezeni-imigrace-muze-svycarsko-prijit-o-evropske-penize-na-vyzkum-0115570>

KOHEZNÍ POLITIKA

Evropská komise plánuje omezit investiční pobídky

Evropská komise chce od poloviny letošního roku **omezit investiční pobídky v členských zemích EU**. Omezení by se mělo týkat především podpory pro velké podniky. Z návrhu EK vyplývá, že by tak Česko (ale i ostatní členské státy) mohlo

samo **poskytovat podporu pouze do výše 100 mil. eur ročně**, což pravděpodobně povede k nižšímu zájmu investorů o pobídky.

Ministerstvo průmyslu a obchodu však chce přijít s novelou zákona, která by měla umožnit nabídnout podnikům pobídky jinou formou. Uvažuje např. o tom, že by **investoři v průmyslových zónách mohli být osvobozeni od platby daně z nemovitosti po dobu 10 let**, nebo by technologická centra mohla získat pětinou slevu na platbu sociálního a zdravotního pojištění zaměstnancům.

Jak konkrétně by měl nový návrh Evropské komise vypadat? Nyní mohou velké podniky získat z veřejných peněz až **40 % hodnoty projektu**. Od července 2014 už by to mělo být **jen 25 %**. Stejně tak chce Komise omezit i celkovou hodnotu podpory, kterou mohou jednotlivé státy poskytovat firmám na investice. **Max. částka by měla být 100 mil. eur** (viz. výše) – tedy cca 2,7 miliardy korun. Další podporu pro projekty, které by přesáhly tento limit, by schvalovala Komise individuálně.

Jestli se nakonec podaří Česku vyjednat v Bruselu výjimku v podobě již zmíněné novely a omezení investičních pobídek se tak vyhne, by mělo být jasné na konci března.

http://europa.eu/rapid/press-release_IP-14-105_en.htm

<http://www.ceskatelevize.cz/ct24/ekonomika/264316-cesko-chce-omezeni-investicnich-pobidek-v-bruselu-kontrovat-novelou/>

Česko je v čerpání peněz z evropských fondů za rok 2013 nejhorší v EU

Česko je v čerpání peněz z evropských fondů za období 2007 až 2013 nejhorší v rámci celé EU. Loni se z evropských fondů **nepodařilo vyčerpat celkem 16 miliard korun**. Z toho jen samotná **Česká republika přišla o 10 miliard korun**. Největší problémy mají resorty životního prostředí a školství.

A problémy s čerpáním prostředků na období 2007-2013 budou pravděpodobně trvat i v letošním roce, kdy hrozí, že **Česko nevyčerpá až 24 miliard korun**. K největším ztrátám by mohlo dojít ve třech níže zmíněných operačních programech.

- **Operační program Životní prostředí**
 - hrozí, že se nepodaří vyčerpat 13 miliard korun
- **Operační program Výzkum a vývoj pro inovace**
 - hrozí, že se nevyčerpá 7,5 miliardy korun
- **Operační program Podnikání a inovace**
 - hrozí ztráta až 1,5 miliardy korun

Podle ministryně pro místní rozvoj Věry Jourové může za problémy s čerpáním několik věcí, jako např. průběžné špatné finanční plánování a pomalé čerpání prostředků. Selhal podle ní i kontrolní systém.

<http://www.euractiv.cz/regionalni-rozvoj/clanek/cesko-je-v-cerpani-penez-z-evropskych-fondu-nejhorsiv-eu-011539>

Zastoupení Evropské komise v ČR naplňuje Měsíčník EU aktualit příspěvky do rubriky „Sloupek Komise“. V březnovém čísle se věnuje tématu nezaměstnanosti mladých lidí. Toto téma je jedním z největších socioekonomických problémů Evropské unie v současné době. Evropská unie nabízí řešení v podobě systému záruk pro mladé. Systém by měl zajistit, aby všechny osoby mladší 25 let získaly během 4 měsíců od ukončení studia, nebo ztráty zaměstnání, konkrétní nabídku uplatnění.

NEZAMĚSTNANOST MLADÝCH LIDÍ: EU NABÍZÍ ŘEŠENÍ V PODOBĚ SYSTÉMU ZÁRUK

Systém záruk pro mladé lidi je jedním z hlavních nástrojů, jimiž Evropská unie reaguje na problém nezaměstnanosti mladých lidí a jejich sociálního vyloučení. Mladým lidem systém nabízí pracovní místa, vzdělávání a odbornou přípravu.

Nezaměstnanost mladých lidí je jedním z největších socioekonomických problémů Evropské unie v současné době. Čísla o nezaměstnanosti mládeže v EU jsou dlouhodobě alarmující – v prosinci 2013 bylo v celé EU bez práce v průměru 23,2 % mladých lidí. To znamená, že každý pátý mladý člověk nemůže najít práci. Okolo 7,5 milionu mladých lidí ve věku 15–24 let nepracuje, ani se dále nevzdělává.

Nejhorší situace je v Řecku a ve Španělsku, kde je dlouhodobě bez práce více než polovina mladých lidí. Třetí příčku zaujímá Chorvatsko s 49,2 %. V České republice činila ke konci loňského roku míra nezaměstnanosti mladých lidí 18,8 %.

Důsledky této situace jsou vážné, a to nejen pro mladé lidi, ale i pro ekonomiku a celou společnost. Prohlubování krize na trhu práce může trvale poznamenat velkou část celé jedné generace.

Co je cílem systému záruk?

Záruka pro mladé má zajistit, aby všechny osoby mladší 25 let získaly během 4 měsíců od chvíle, kdy ukončily formální vzdělání nebo přišly o práci, slušnou, konkrétní nabídku uplatnění. Mělo by jít buď o nabídku pracovního místa, odborné praxe či stáže, nebo možnost dalšího vzdělávání. Nabídka by měla odpovídat konkrétním potřebám a specifické situaci dané osoby, zejména co se týče **úrovně vzdělání, dovedností a zkušeností**.

Země EU se na těchto zásadách vypracovaných Komisí dohodly v dubnu 2013. Jako inspirace posloužila pozitivní zkušenost Rakouska a Finska, kde podobný systém záruk pro mladé lidi již mají. Například ve Finsku po jeho zavedení během 3 měsíců od registrace na pracovním úřadě využilo 83,5 % žadatelů nabídku práce, praxe, stáže či dalšího vzdělávání.



Jak bude systém záruk fungovat?

Každý členský stát by měl vytvořit a uvést do praxe systém, který by měl v konečném důsledku zajistit, aby se mladí lidé mohli pracovním realizovat nebo se dále vzdělávat.

K tomu bude zapotřebí **intenzivní spolupráce všech klíčových aktérů** – zaměstnavatelů, orgánů veřejné správy, služeb zaměstnanosti, vzdělávacích institucí, služeb podpory mladých lidí, odborů atd.

Některé země budou muset pro tyto účely provést určité reformy, například modernizovat systémy odborného vzdělávání a přípravy či systémy služeb zaměstnanosti.

Financování

Systém budou financovat členské státy, přičemž EU poskytne podporu z **Evropského sociálního fondu** (s celkovými prostředky v hodnotě **více než 10 miliard eur ročně** v období 2014–2020) a věnuje na tento účel rovněž **6 miliard eur z Iniciativy na podporu zaměstnanosti mladých lidí**.

V současné době členské státy EU připravují národní prováděcí plány systému záruk pro mladé lidi. Česká republika již tento plán vypracovala a předložila Evropské komisi k posouzení. Podle tohoto návrhu by mělo Česko získat **12,7 milionu eur z Iniciativy na podporu zaměstnanosti mladých lidí**, a přinejmenším stejně velkou částku by měla česká vláda vyčlenit z alokací v rámci Evropského sociálního fondu.

Přesné vyčíslení toho, kolik bude systém záruk pro mladé lidi stát, zatím není k dispozici. Podle odhadu Mezinárodní organizace práce dosáhnou celkové náklady na **systémy záruk pro mladé v eurozóně ročně 21 miliard eur**. Nečinnost by ale stála mnohem víc.

Nadace Eurofound vyčíslila ekonomickou ztrátu plynoucí z nezaměstnanosti mladých lidí v celé EU v roce 2011 na 1,5 % HDP EU, neboli **více než 150 miliard eur**. Proto je třeba na částky, které budou pro tyto účely zapotřebí, nahlížet s ohledem na vysoké sociální a ekonomické náklady, ke kterým by rozšířená nezaměstnanost mladých v dlouhodobém horizontu vedla. Systém záruk pro mladé lidi je třeba chápat především jako důležitou prorůstovou investici.

Více informací o systému záruk pro mladé naleznete na:

<http://ec.europa.eu/social/youthguarantee>.



V rubrice Informační servis zobrazujeme nadcházející zasedání klíčových rozhodovacích orgánů Evropské unie, které jsou doplňovány dalšími významnými událostmi typu mezinárodních summitů se světovými velmocemi apod.

Agenda jednání těchto klíčových orgánů je s ohledem na její maximální aktuálnost připravována často jen několik dní před vlastním jednáním a je možno ji vyhledat na těchto odkazech:

<http://europa.eu/newsroom/calendar/>; <http://gr2014.eu/events/>.



Informační
servis

Zasedání klíčových institucí EU

3. 3. 2014	Brusel, Belgie
- Zasedání Rady pro životní prostředí	
4. 3. 2014	Brusel, Belgie
- Zasedání Rady pro dopravu, telekomunikace a energetiku	
6. 3. 2014	Brusel, Belgie
- Zasedání Rady pro spravedlnost a vnitřní záležitosti	
7. 3. 2014	Brusel, Belgie
- Zasedání Rady pro ekonomické a finanční záležitosti (ECOFIN)	
10. 3. 2014	Atény, Řecko
- Neformální setkání ministrů pro záležitosti turismu	
10. 3. 2014	Brusel, Belgie
- Euroskupina	
10. – 13. 3. 2014	Štrasburk, Francie
- Plenární zasedání Evropského parlamentu	
14. 3. 2014	Brusel, Belgie
- Zasedání Rady pro dopravu, telekomunikace a energetiku	
17. 3. 2014	Brusel, Belgie
- Zasedání Rady pro zahraniční záležitosti	
18. 3. 2014	Brusel, Belgie
- Zasedání Rady pro všeobecné záležitosti	
20. – 21. 3. 2014	Brusel, Belgie
- Zasedání Evropské rady	
24. – 25. 3. 2014	Brusel, Belgie
- Zasedání Rady pro zemědělství a rybolov	
1. – 2. 4. 2014	Atény, Řecko
- Neformální setkání ministrů pro ekonomické a finanční záležitosti (ECOFIN)	

Zdroj: www.europa.eu, <http://gr2014.eu/events/>, přístup ke dni 28. 2. 2014



V březnové rubrice „Drobnohled“ se zaměříme na poslední, v pořadí třetí, detailní prognózu Evropské komise za rok 2013. Zimní prognóza zpřesňuje makroekonomická data členských států Evropské unie z předchozích let a zároveň uvádí výhled mnoha ekonomických ukazatelů na roky 2014 a 2015. Celkově se zpráva nese v mírně optimistickém duchu. Česká ekonomika v roce 2014 má růst o 1,8 procenta a příští rok o 2,2 procenta. Dalším pozitivem by měla být klesající nezaměstnanost.

ZIMNÍ PROGNÓZA EVROPSKÉ KOMISE

Při pohledu z okna už to na většině území ČR na zimu nevypadá a prodlužující se prosluněné dny přidávají na optimistické náladě. V mírně optimistickém duchu se nese i nová **Zimní ekonomická prognóza**, kterou 25. února vydala Evropská komise. Tato poslední, v pořadí třetí, detailní prognóza ukazatelů za rok 2013 zpřesňuje data z předchozích let a výhled mnoha ekonomických ukazatelů na roky 2014 a 2015.

Onou pozitivní zprávou je, že se ekonomika Evropské unie dostala do kladných čísel ve druhém čtvrtletí roku 2013 a očekává se, že si tento růst udrží a dokonce i zrychlí až na odhadovaná **2 % v roce 2015**. Podle Evropské komise by eurozóna měla dosahovat o něco málo nižšího růstu HDP ve výši **1,2 % v letošním roce a 1,8 % v roce 2015**. Zvyšující se domácí spotřeba a investice by měly být hnacím motorem tohoto růstu.

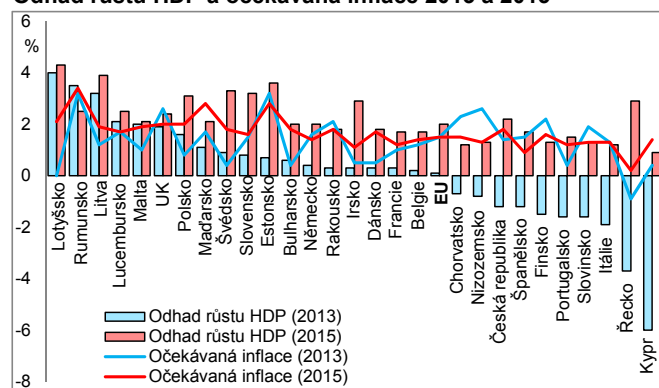
I vzhledem k určité rigiditě se tento pozitivní vývoj se zpožděním projeví na trhu práce. I přes očekávaný pozitivní vývoj zůstává nezaměstnanost stále velkým problémem. **Míra nezaměstnanosti v Evropské unii** dosáhla v roce 2013 **10,9 %** a do roku 2015 se očekává mírný pokles o 0,5 procentního bodu.

Rozdíly v míře nezaměstnanosti jsou však mezi členskými státy obrovské. Na špici se zhruba 5% mírou nezaměstnanosti jsou státy Rakousko, Německo a Lucembursko. Na opačné straně žebříčku jsou státy Španělsko a Řecko, ve kterých by míra nezaměstnanosti měla klesnout v roce 2015 pod 25% hranici.

Doufejme tedy, že trend snižování nezaměstnanosti bude dlouhodobý. Zlepšující se situace na trhu práce by měla zvyšovat i kupní sílu obyvatelstva, což by se mohlo dále pozitivně projevit ve spotřebě.

Inflace v Evropské unii klesala rychleji, než se předpokládalo.

Odhad růstu HDP a očekávaná inflace 2013 a 2015



Zdroj: Evropská komise - ekonomická prognóza zima 2013

Výhled vývoje klíčových makroekonomických veličin (v %)

	Česká republika			EU		
	2013	2014	2015	2013	2014	2015
Růst HDP	-1,2	1,8	2,2	0,1	1,5	2,0
Míra nezaměstnanosti	7,0	6,8	6,6	10,9	10,7	10,4
Inflace	1,4	1,0	1,8	1,5	1,2	1,5
Saldo veřejných rozpočtů na HDP	-2,7	-2,8	-3,3	-3,5	-2,7	-2,7
Veřejný dluh k HDP	46,1	47,2	48,6	89,4	89,7	89,5

Zdroj: Evropská komise - ekonomická prognóza zima 2013

Na nízké úrovni zůstane i v dalších letech. Pro letošní rok odhaduje prognóza Evropské komise **inflaci v Evropské unii ve výši 1,2 %** a v eurozóně ještě o 0,2 procentního bodu nižší. Pro rok 2015 se očekává jen nepatrný nárůst (EU 1,5 %).

Oproti předchozí podzimní prognóze došlo i k mírné korektuře v odhadu zadlužení jednotlivých zemí a EU jako celku, které by **nemělo překročit 90 % HDP**. V případě Řecka by však měl dluh pro letošní rok dosáhnout **177 %**, což už není v jeho silách řešit bez další vnější pomoci.

Hospodářské oživení České republiky z konce minulého roku by mělo pokračovat i v následujících letech. Pro rok 2014 Evropská komise předvídá **hospodářský růst ve výši 1,8 %** a pro rok 2015 dokonce 2,2 %.

I přes nepříliš přívětivá čísla z posledních měsíců týkající se trhu práce by míra nezaměstnanosti v České republice měla klesat až na **6,6 % v roce 2015**. Zlepšující se situace na trhu práce a očekávané hospodářské oživení by mělo změnit určitou spotřebitelskou nedůvěru a domácí spotřeba začne růst.

Uvolnění měnové politiky Českou národní bankou z listopadu minulého roku prostřednictvím oslabení koruny změnilo původně očekávanou inflaci z podzimní prognózy pro rok 2014 ve výši 0,5 % na 1 %. Na nízký růst cen měl vliv i pokles cen elektřiny.

Veřejný dluh by pro letošní rok měl být 47,2 % HDP, což řadí Českou republiku k méně zadluženým členským státům. Vládní deficit by se měl letos držet **pod 3 %**, pro rok 2015 se počítá s deficitem ve výši **3,3 %**.

Počet nezaměstnaných v České republice sice nedávno trhal rekordy, doufejme však, že se blýská na lepší časy a ekonomika už má to nejhorší za sebou.

Tomáš Kozelský, EU Office ČS

V hlavním tématu aktuálního čísla Měsíčníku se věnujeme novému rámci Evropské unie pro oblast klimatu a energetiky do roku 2030. Rámec vychází ze stanovených cílů do roku 2020 a z energetického plánu Evropské komise a plánu přechodu na konkurenceschopné nízkouhlíkové hospodářství do roku 2050. Mezi hlavní cíle EU v oblasti udržitelného růstu patří: snížení emisí skleníkových plynů, zvýšení podílu obnovitelných zdrojů v celkové energetické spotřebě a dosažení zvýšení energetické účinnosti.



OBLAST KLIMATU A ENERGIE V EU

1. ÚVOD

Evropská rada bude v březnu letošního roku posuzovat **nový rámec EU pro oblast klimatu a energetiky do roku 2030** (o tomto rámci jste se mohli dočíst více ve Sloupku Komise v našem minulém čísle Měsíčníku EU aktualit).

Tento rámec vychází ze stanovených cílů do roku 2020 a z energetického plánu Evropské komise a plánu přechodu na konkurenceschopné nízkouhlíkové hospodářství do roku 2050. Sdělení o politickém rámci do roku 2030 navazuje na zelenou knihu Komise z března 2013, která zahájila širokou veřejnou konzultaci o nejvhodnějším rozsahu a struktuře cílů v oblasti klimatu a energetiky do roku 2030.

Tyto dokumenty odrážejí cíl EU **snížit emise skleníkových plynů do roku 2050 o 80–95 % oproti úrovni roku 1990** jako součást úsilí vyžadovaného od rozvinutých zemí.

Mezi cíle Evropské unie pro rok 2020 v oblasti udržitelného růstu patří:

- **snížit do roku 2020 emise skleníkových plynů o 20 %** (v porovnání se stavem v roce 1990);
- **zvýšit podíl obnovitelných zdrojů v celkové energetické spotřebě na 20 %;**
- **dosáhnout 20% zvýšení energetické účinnosti.**

V novém rámci Evropské unie pro rok 2030 jsou však ještě ambicióznější plány, které stanovila Evropská komise a tyto cíle z roku 2020 ještě „zpráhnila“.

Hlavní cíl politiky Evropské unie v oblasti energetiky a klimatu do roku 2030, kterým je **40% snížení emisí** oproti úrovni roku 1990 by byl splněn výlučně prostřednictvím vnitrostátních opatření.

Evropská komise vyzývá Radu a Evropský parlament, aby do konce roku 2014 vyslovily souhlas s tím, že by EU měla

na počátku roku 2015 přijmout závazek ke 40% snížení jako součást mezinárodních jednání o nové celosvětové dohodě o klimatu, jež by měla být uzavřena v Paříži na konci roku 2015.

Závazný cíl Evropské unie v oblasti energie z obnovitelných zdrojů ve výši nejméně **27 % do roku 2030** vycházející z více tržně orientovaného přístupu s podmínkami podporujícími nové vznikající technologie přinese značné výhody z hlediska energetické obchodní bilance, spolehnout se na domácí zdroje energie, zaměstnanosti a růstu.

Cíl v oblasti energie z obnovitelných zdrojů na úrovni Evropské unie je potřebný pro to, aby se stal pobídkou pro pokračující investice v tomto odvětví. Nebyl by však převeden do podoby vnitrostátních cílů prostřednictvím právního předpisu Evropské unie, což ponechává členským státům flexibilitu provádět transformaci energetického systému podle svých potřeb a okolností.

Zlepšení energetické účinnosti přispěje k dosažení všech cílů energetické politiky EU. Přejít na konkurenceschopný, bezpečný a udržitelný energetický systém je bez tohoto zlepšení nemyslitelný. Úloha energetické účinnosti v rámci pro oblast klimatu a energetiky do roku 2030 bude dále posouzena při přezkumu směrnice o energetické účinnosti, který má být proveden v tomto roce.

Komise zváží potřebu případných změn směrnice, jakmile bude přezkum dokončen. **Energetickou účinnost** budou muset zahrnovat i vnitrostátní energetické plány členských států.

Podívejme se však na toto téma očima čísel, jak si v těchto ukazatelích jednotlivé členské státy vedou a zda trend vývoje je povede ke splnění stanovených evropských, tak i národních cílů.

2. EMISE SKLENÍKOVÝCH PLYNŮ

V klíčové oblasti týkající se snižování emisí skleníkových plynů mnoho členských států učinilo velké pokroky a významnou měrou se podílely na **snížení emisí skleníkových plynů** v Evropské unii.

Cíl snížit do roku 2020 emise skleníkových plynů o 20 % - v porovnání se stavem v roce 1990 - je určitě dosažitelný. Státy Malta a Kypr mají sice emise skleníkových plynů oproti roku 1990 mnohem vyšší, ale v jejich případě se jedná o malé producenty emisí.

Vedle společného evropského cíle byly stanoveny i cíle na národní úrovni.

Tyto národní cíle jsou však v případě snižování emisí skleníkových plynů stanoveny k roku 2005. Nejnižší cíl byl stanoven pro Portugalsko ve výši -1 %. **Česká republika** má docílit **snížení emisí skleníkových plynů do roku 2020 o 9 %** oproti roku 2005. O pětinu mají snížit emise členské státy Dánsko, Irsko, Lucembursko a Bulharsko.

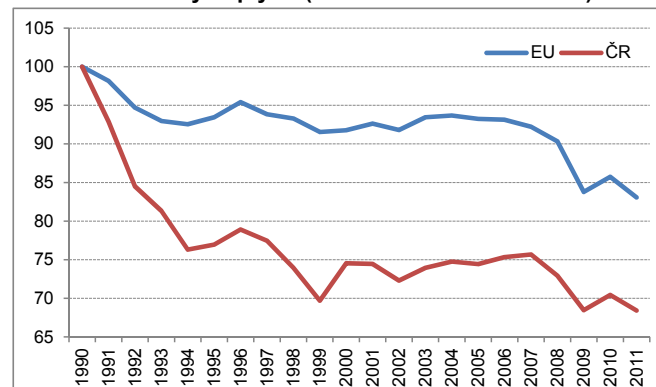
K největším poklesům emisí skleníkových plynů docházelo v Evropské unii (stejně jako v České republice) na počátku devadesátých let minulého století a poté po roce 2007. Vývoj v oblasti emisí skleníkových plynů však neprobíhal v jednotlivých odvětvích ekonomiky stejně.

Emise skleníkových plynů v letech 2000 a 2011 v EU (referenční rok 1990 = 100)

	2000	2011
Malta	130	151
Kypr	138	147
Španělsko	135	126
Portugalsko	138	116
Řecko	120	110
Rakousko	104	108
Slovinsko	103	106
Irsko	124	106
Lucembursko	81	100
Finsko	99	97
Itálie	107	95
Nizozemsko	103	95
Chorvatsko	83	89
Francie	101	89
Polsko	84	88
Švédsko	96	86
Belgie	103	85
Dánsko	100	83
EU	92	83
UK	90	75
Německo	84	74
ČR	75	68
Maďarsko	80	67
Slovensko	69	63
Bulharsko	54	60
Estonsko	42	52
Rumunsko	55	50
Lotyšsko	38	45
Litva	40	44

Zdroj: Eurostat

Emise skleníkových plynů (referenční rok 1990 = 100)



Zdroj: Eurostat

Cíl pro emise skleníkových plynů (2020) ve srovnání s emisemi z roku 2005

	Cíl		Cíl
EU*	-20%	Německo	-14%
Dánsko	-20%	Francie	-14%
Irsko	-20%	Polsko	-14%
Lucembursko	-20%	Itálie	-13%
Bulharsko	-20%	Slovensko	-13%
Rumunsko	-19%	Estonsko	-11%
Švédsko	-17%	Španělsko	-10%
Lotyšsko	-17%	Maďarsko	-10%
Nizozemsko	-16%	ČR	-9%
Rakousko	-16%	Kypr	-5%
Finsko	-16%	Malta	-5%
UK	-16%	Řecko	-4%
Belgie	-15%	Slovinsko	-4%
Litva	-15%	Portugalsko	-1%

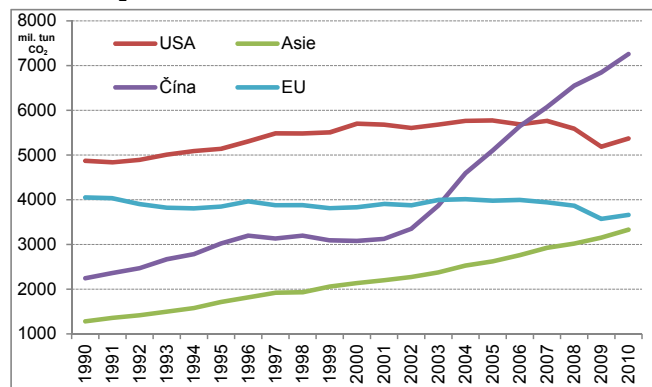
Zdroj: Eurostat, Evropská komise; *ve srovnání s emisemi roku 1990; pro Chorvatsko nedefinováno

K poklesu došlo například ve **zpracovatelském průmyslu, ve stavebnictví, v energetice a zemědělství**. Ke zvýšení emisí naopak došlo v dopravě. Je to dáno strukturou dopravy, ale i otevřeností ekonomiky a zvyšujícími se nároky a vzdáleností v dopravě. Rychlým tempem rostla silniční a letecká doprava, často na úkor železniční.

V Evropské unii sice emise skleníkových plynů klesá, z globálního hlediska však **emise oxidu uhličitého (CO₂)** – tedy nejvýznamnější ze skleníkových plynů – roste. Mezi další skleníkové plyny (v tzv. Kjótském koši) kromě už zmínovaného oxidu uhličitého řadíme metan (CH₄), oxid dusný (N₂O) a fluorurohlovodíky (HCF), perfluorohlůčkový (PCF) a fluorid sírový (SF₆).

Celosvětově narostla emise oxidu uhličitého mezi roky 1990 a 2010 o **44,4 %**. Velkou měrou se to na tom podílely hlavně

Emise CO₂ v letech 1990 až 2010



Zdroj: International Energy Agency (IEA)

rychle se rozvíjející ekonomiky asijských států. Pokud podle dat International Energy Agency (IEA) emise oxidu uhličitého klesla v Evropské unii o zhruba **10 %**, v USA to byl naopak 10% nárůst. V případě Číny to jsou však i tak velmi nízká čísla.

Ještě v roce 1990 byla **emise Číny oproti EU** zhruba poloviční, v dnešních dnech to však může být více jak dvakrát tolik. Ke změně trendu a k velmi rychlému nárůstu emisí oxidu uhličitého dochází v Číně hlavně po roce 2000. Emise CO₂ se mezi roky 2000 a 2010 v Číně zvýšila téměř dvaapůlkrát.

3. PODÍL ENERGIE Z OBNOVITELNÝCH ZDROJŮ NA HRUBÉ SPOTŘEBĚ ENERGIE

Rámec pro podporu využívání energie z obnovitelných zdrojů je stanoven z důvodu, aby se snížily emise skleníkových plynů a podpořily ekologičtější způsoby dopravy. Za tím účelem jsou definovány národní akční plány a podmínky používání biopaliv.

Tímto se zabývá **směrnice Evropského parlamentu a Rady 2009/28/ES ze dne 23. dubna 2009** o podpoře využívání energie z obnovitelných zdrojů a o změně a následném zrušení směrnic 2001/77/ES a 2003/30/ES. Každý členský stát má vypočítaný cíl týkající se jeho podílu energie z obnovitelných zdrojů na hrubé konečné spotřebě pro rok 2020.

Tento cíl se shoduje s celkovým cílem Společenství **snížit** do roku 2020 **emise skleníkových plynů o 20 %**, zvýšit podíl obnovitelných zdrojů v celkové energetické spotřebě na 20 % a dosáhnout 20% zvýšení energetické účinnosti – tedy „**20-20-20**“. Navíc každý členský stát zajistí, aby podíl energie z obnovitelných zdrojů ve všech druzích dopravy v roce 2020 činil alespoň 10 % konečné spotřeby energie v dopravě v uvedeném členském státě.

Každý členský stát přijme národní akční plán pro energii z obnovitelných zdrojů, který stanoví podíly energie

z obnovitelných zdrojů v dopravě a při výrobě elektřiny, vytápění a chlazení v roce 2020. Tyto akční plány musí zohledňovat dopady jiných opatření souvisejících s energetickou účinností na konečnou spotřebu energie (čím významnější je snížení spotřeby energie, tím méně energie z obnovitelných zdrojů bude ke splnění cíle potřeba).

Tyto plány musí také obsahovat postupy pro reformu režimů plánování a tvorby cen a přístupu k distribučním soustavám ve prospěch energie z obnovitelných zdrojů.

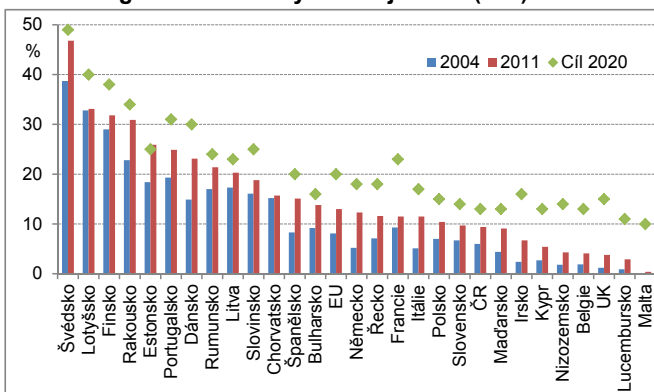
Evropská komise navrhla **nový cíl do roku 2030**, aby celoevropský cíl pro **podíl obnovitelných zdrojů** byl nastaven ve výši **27 %**. Tento cíl však nebude tvořit základ pro konkrétní závazky členských států, jak tomu bylo doposud.

Podíl energie z obnovitelných zdrojů na konečné spotřebě se ve všech státech Evropské unie v posledních letech zvyšuje. Velkou měrou se na tom podílí taky rychle se rozvíjející solární a větrná energie. Stanovené národní cíle do roku 2020 jsou však stále ještě některým členským státům vzdáleny. Většina států je ale na dobré cestě tento cíl splnit. **Estono** už dokonce v roce 2011 splnilo svůj 25% cíl. Velmi blízko k tomu mají i státy **Švédsko, Rumunsko a Bulharsko**.

K největšímu nárůstu v podílu energie z obnovitelných zdrojů od roku 2004 došlo ve státech **Dánsko** (o 8,2 procentního bodu na 23,1 % v roce 2011), **Rakousko** (o 8,1 p.b. na 30,9 % v roce 2011) a **Švédsko** (o 8,1 p.b. na 46,8 % v roce 2011). Problematické se jeví splnění 23% podílu u Francie (v roce 2011 podíl energie z obnovitelných zdrojů na konečné spotřebě tvořil jen 11,5 %), neboť trend růstu tohoto ukazatele z posledních let je velmi nízký.

Obnovitelné zdroje musí v případě ČR v hrubé konečné spotřebě tvořit 13 %. V roce 2004 tento podíl v **České republice tvořil 6 %**, v roce 2011 to už bylo 9,4 %. Dá se tedy předpokládat, že tento cíl ČR splní. Cíl Evropské unie zvýšit podíl obnovitelných zdrojů v celkové energetické spotřebě na 20 % do roku 2020 je také splnitelný (v roce 2011 činil tento podíl 13 %).

Podíl energie z obnovitelných zdrojů v EU (v %)



Zdroj: Eurostat; pro Chorvatsko cíl nedefinován

4. ENERGETICKÁ ÚČINNOST

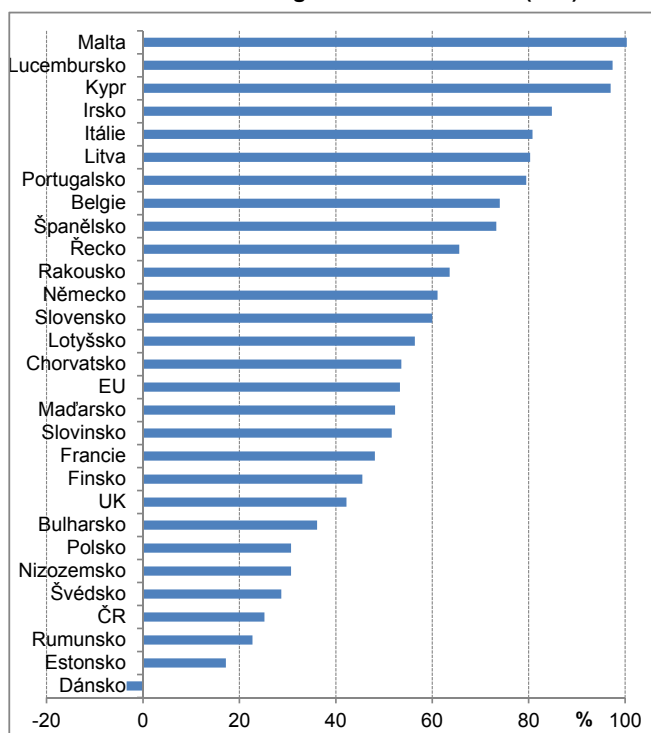
Spotřeba primární energie v Evropské unii v roce 2012 podle dat Eurostatu dosáhla **1 583,5 milionu tun** ropného ekvivalentu (TOE - Tonnes of Oil Equivalent). Trend spotřeby primární energie byl v Evropské unii od začátku

devadesátých let minulého století až do roku 2006 rostoucí. V posledních letech však dochází k mírnému poklesu a v roce 2012 se spotřeba primární energie vrátila na úroveň roku 1996.

Spotřebou primární energie je myšlena hrubá domácí spotřeba energie vyjma veškerého neenergetického užití energetických nosičů (např. zemního plynu nevyužívaného jako palivo ale pro výrobu chemických látek). Taková veličina je důležitá pro **měření skutečné spotřeby energie** a její porovnávání s cíli stanovenými Strategii Evropa 2020. Procento úspor se vypočítává s použitím hodnot roku 2005 a prognóz pro rok 2020.

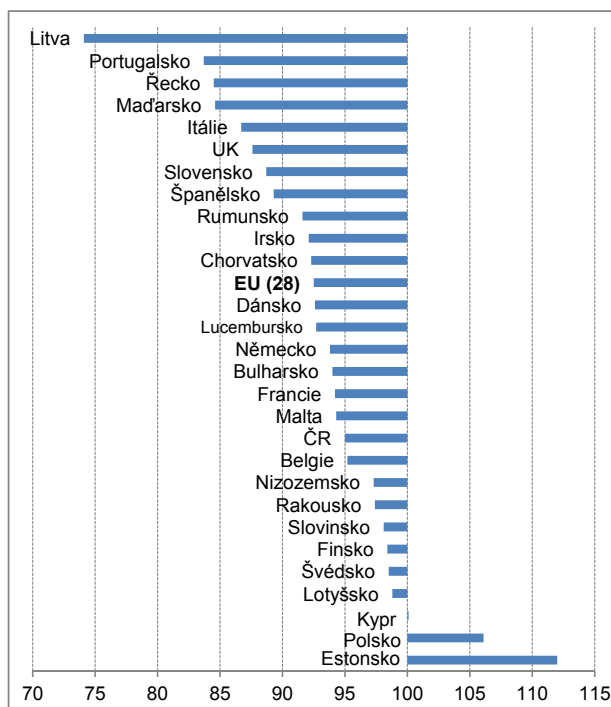
Cíle podle Strategie Evropa 2020 bude dosaženo, až tato hodnota dosáhne úrovně 20 %. Hrubá domácí spotřeba je definována jako: **primární produkce + dovozy, regenerované produkty a změny zásob – export a dodávky paliva do přímořského zásobníku** (pro námořní lodě všech vlajek). Zahnuje energii nutnou k uspokojení domácí spotřeby v rámci území daného státu.

Závislost na dovozu energie v EU v roce 2012 (v %)



Zdroj: Eurostat

Změna spotřeby primární energie v EU v roce 2012 (referenční rok 2005 = 100)



Zdroj: Eurostat

Problematickou se však stává závislost Evropské unie na dovozu energie. Více jak polovina spotřebované energie v Evropské unii se musí dovážet.

Podle dostupných dat z Eurostatu se v roce 2012 dovezlo do Evropské unie **53,3 % energie**.

Česká republika patří k nejméně závislým státům (25,2 % v roce 2012) na dodávkách energie. Ještě o něco lépe na tom jsou státy Rumunsko a Estonsko.

Dánsko je jediným státem Evropské unie, jež není na dovozu závislé, ba naopak je čistým vývozcem. Naproti tomu členské státy **Malta, Lucembursko a Kypr** mohou prakticky spoléhat jen na dovoz energie.

5. ZÁVĚREČNÉ SHRNUÍ

Oblast klimatu a energie v EU prochází v posledních letech změnami. Splnění cílů stanovených pro rok 2020 nebo nové pro rok 2030, které bude na svém pravidelném jarním zasedání probírat Evropská rada, by měly Unii nasměrovat k menší energetické závislosti, což by se mělo pozitivně projevit na celém evropském hospodářství. Rychle se vyvíjející oblast obnovitelných zdrojů energie je v členských státech dobře

patrná, její podíl na konečné spotřebě se postupně zvyšuje. Další změny probíhají i ve snižování emisí skleníkových plynů, kde mnoho členských států učinilo velké pokroky. Ne všichni silní světoví „hráči“ však na snižování emisí slyší. Čína zvyšuje v posledních letech emise oxidu uhličitého takovým tempem, že už prakticky pokrývá čtvrtinu veškeré světové produkce tohoto skleníkového plynu.

Rubrika Průvodce podnikáním je součástí poradenského programu „Průvodce podnikáním v zahraničí“, který nabízí EU Office České spořitelny. V rámci programu poskytujeme zdarma našim klientům z řad malých a středních podniků informace, jak úspěšně expandovat do zahraničí a jaké je zde čeká podnikatelské prostředí. Více informací naleznete: www.csas.cz/eu. V březnovém Měsíčníku EU aktualit Vás blíže seznámíme s podnikatelským prostředím Lotyšska.



LOTYŠSKO

Základní údaje

Oficiální název	Lotyšská republika
Počet obyvatel	2 041 763 (2013)
Rozloha	64 589 km ²
Měna	Euro (EUR) - od 1. 1. 2014
Úřední jazyk	Lotyština

Zdroj: Eurostat

Lotyšská republika se nachází na jihovýchodním pobřeží baltského moře mezi Estonskem a Litvou.

Nejvyšší moc patří parlamentu, sestávajícího se ze 100 členů volených na 4 roky. Pro zvolení prezidenta je nutná nadpoloviční většina hlasů v tajných volbách v parlamentu. Současným prezidentem je Andris Bērziņš. Nejvyšší exekutivní moc má v rukou předseda vlády.

Aktuálně je předsedkyní vlády v Lotyšsku Laimdota Straujuma, která ve funkci nahradila Valdise Dombrovkise, jež podal 27. listopadu 2013 demisi v reakci na pád střechy supermarketu v Rize.

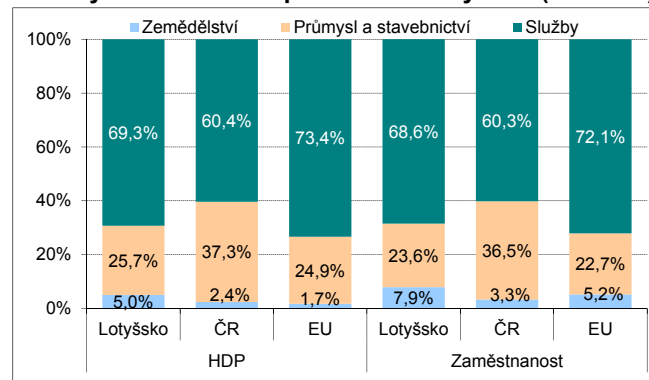
Struktura hospodářství a zahraniční obchod

Podíl zemědělství na tvorbě HDP tvoří 5 % a pracuje zde bezmála 8 % pracovní síly, což představuje ve srovnání s Evropskou unií mnohem vyšší podíl.

Situace v průmyslu se blíží průměru EU – pracuje v něm 23,6 % pracovníků produkujících skoro 26 % HDP, v ČR jsou tyto hodnoty o více než 10 procentních bodů vyšší. Dominantním sektorem jsou služby, kde pracuje 68,6 % pracovní síly a vytvoří 69,3 % HDP.

Hlavními exportními partnery Lotyšska jsou Rusko (18,2 %), Litva (14,9 %) a Německo (7,5 %).

Sektory národního hospodářství – Lotyšsko (ČR a EU)



Zdroj: Eurostat, data z roku 2012

Vyváží se hlavně potraviny, dřevo a dřevěné výrobky, kovy, stroje a textil.

Dovoz tvoří hlavně stroje a zařízení, spotřební zboží a chemikálie. Hlavním dovozcem Lotyšska je Litva (19,1 %), Německo (11,6 %) a Rusko (9,2 %).



Makroekonomický výhled

Ekonomický růst zpomalil v první polovině roku 2013 meziročně na 4,0 %, oproti 5,2 % růstu v roce 2012. Díky růstu reálných mezd a zaměstnanosti vzrostla ve stejném období i soukromá spotřeba o 0,4 procentního bodu na 6,2 %.

Předchozí růst spotřebitelské poptávky lehce zpomalil. V prvním pololetí roku 2013 poklesly i investice do modernizace kapacit, jako reakce na slabší externí poptávku.

Hlavními tahouny růstu byly služby a stavebnictví, do budoucna se očekává především velké oživení realitního trhu. Do roku 2015 by však měl dovoz stále převažovat nad vývozem, hlavně kvůli růstu zahraničních investic. Ekonomika by měla v následujících letech růst kolem 4 % HDP, což by se mělo pozitivně projevit i na nezaměstnanosti a snížení veřejného dluhu.

Základní makro ukazatele	2012	2013 ^e	2014 ^e	2015 ^e
Růst HDP (%)	5,2	4,0	4,2	4,3
Míra nezaměstnanosti (%)	15,0	11,9	10,5	9,2
Inflace (%)	2,3	0,0	1,9	2,1
BÚ plat. bilance (% HDP)	-10,4	-9,2	-9,3	-9,8
Veřejný dluh (% HDP)	40,6	38,4	38,7	32,7

Zdroj: Evropská komise; ^e - odhad

Lotyšsko je považováno za učebnicový příklad zvládnutí dluhové krize. I v nejobtížnějším roce 2009, kdy tamější ekonomika propadla o závratných 17,7 %, země nepřistoupila k devalvaci tehdejší měny latu. Makroekonomické nerovnováhy úspěšně vyrovnala tzv. vnitřní devalvací (tj. úspory a snižování mezd).

Trh práce

V roce 2012 míra nezaměstnanosti, podobně jako u sousedních států, představovala oproti Evropské unii nadprůměrných 15 %. Od té doby nezaměstnanost neustále klesá, koncem roku 2014 by mohla dosáhnout hranice 10 %, což by sice mělo být pod průměrem EU, ale stále zhruba o 3 procentní body více než v ČR.

Nejnižší náklady práce jsou už tradičně v odvětví Ubytování, stravování a pohostinství (599 eur) a jedny z nejvyšších v odvětví Informační a komunikační činnosti (1620 eur).

Základní ukazatele trhu práce		
Míra nezaměstnanosti (září 2013)	12,1 %	
Minimální měsíční mzda (2014)	320 EUR	
Ø měsíční náklady práce v odvětvích	Lotyšsko	ČR
Zpracovatelský průmysl (2012)	831 €	1 445 €
Velkoobchod a maloobchod (2012)	815 €	1 500 €
Doprava a skladování (2012)	1 062 €	1 488 €
Ubytování, stravování, pohostinství (2012)	599 €	917 €

Zdroj: Statistické úřady Lotyšska a ČR

Základy pracovního práva

Pracovní smlouva musí být uzavřena písemně na dobu určitou i neurčitou a musí obsahovat podmínky práce, sjednaná pravidla a výši mzdy. Pracovní smlouva uzavřená na dobu určitou nesmí překročit dva roky (včetně prodloužení termínu). Pracovní doba činí 40 hodin týdně. Mzda nesmí být nižší než minimální mzda stanovená vládou (320 eur v roce 2014).

Základy obchodního práva

Lotyšsko nabízí investorům možnost několika forem obchodních společností (Akciová společnost – AS, Společnost s ručením omezeným – SIA, Komanditní společnost – KS, Veřejnou obchodní společnost – PS, Podnik jednotlivce / OSVČ – IK, Pobočku zahraniční společnosti (filiálku) a Evropskou společnost).

Právní forma	Minimální kapitál
Společnost s ručením omezeným - SIA	cca 2 850 EUR
Akciová společnost – AS	cca 35 625 EUR
Komanditní společnost – KS	není požadován
Veřejná obchodní společnost – PS	není požadován
Podnik jednotlivce – IK	není požadován
Evropská společnost – SE	120 000 EUR

Zdroj: Ministerstvo hospodářství Lotyšska

U SIA (obdobě české s.r.o.) je minimální základní kapitál cca 2 850 eur. Společníci ručí za závazky společnosti pouze do výše svých nesplacených vkladů. U akciové společnosti činí min. základní kapitál cca 35 625 eur. Počet akcionářů není omezen a společnost ze zákona podléhá povinnosti auditu.

Hlavní daně a vedlejší náklady práce

Sazba korporátní daně je obecně stanovena na 15 %, ale snížená korporátní daň pro mikropodniky (pokud společnost nemá více než 5 zaměstnanců a roční obrát do cca 100 000 eur) je ve výši 9 %. Sazba daně z příjmu fyzických osob činí 24 %. Základní sazba DPH je 21 %, snížená 12 %. Dividendy nerezidentům se v Lotyšsku nedaní.

Pro účely sociálního a zdravotního zabezpečení odvádí zaměstnanec 11 % své mzdy, zaměstnavatel 24 %.

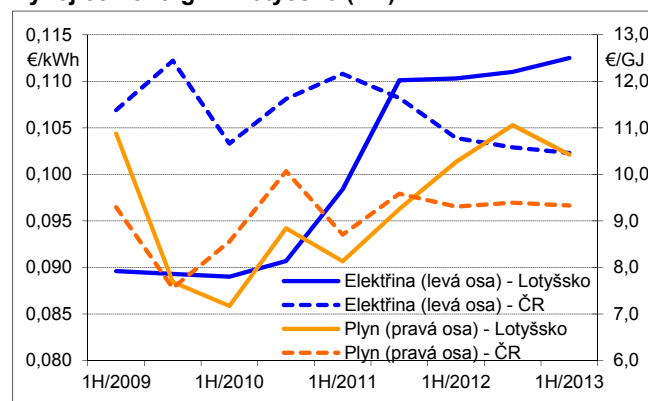
Daň/odvod	Sazba
Korporátní daň	15 % / 9 %
Daň z dividend nerezidentům	0 %
Daň z příjmu jednotlivců	24 %
Sociální zabezpečení (zaměstnanec)	11 %
Sociální zabezpečení (zaměstnavatel)	24 %
DPH (základní sazba / snížená sazba)	21 % / 12 %

Zdroj: webové stránky Ministerstva financí Lotyšska

Energetika

Do roku 2011 byla cena elektřiny v Lotyšsku až o 20 % nižší než v ČR, ale ve druhém pololetí poskočila její cena o pětinu nahoru. Od té doby cena české elektřiny v eurovém vyjádření klesá, zatímco lotyšská stoupá, v prvním pololetí roku 2013 stála jedna kilowatthodina více než 12 eurocentů, asi o 20 % více než v tuzemsku. Ceny plynu jsou v Lotyšsku velmi volatilní (změny o 30-40 % nebyly žádnou výjimkou), aktuálně se cena plynu pro velkoobchodatele pohybuje na 10,42 €/GJ.

Vývoj cen energií – Lotyšsko (ČR)



Zdroj: Eurostat, tarify pro velkoobchodatele bez DPH

Lotyšsko je v Evropě z pohledu výroby energie poměrně exotickým státem. Elektřinu vyrábí pouze ze dvou zdrojů. Ze 45,5 % je závislé na zemním plynu a z 54,5 % na obnovitelných zdrojích energie (OZE).

Investiční pobídky

Lotyšsko láká investory mimo jiné na ekologické technologie, informační technologie, zdravotnictví, genetiku, dopravu a logistiku, strojírenství, dřevařský průmysl a zpracování jídla. Za to nabízí např. speciální ekonomické zóny nebo daňové úlevy na velké investiční projekty. Dále nabízí možnost školení pro nezaměstnané, granty na zaměstnání mladých a jiných specifických skupin obyvatel.



Seznamka

V březnovém čísle naší „Seznamky“ se seznámíme s dalším programem evropského víceletého rozpočtu, a tím je Erasmus+. Finanční prostředky z tohoto programu jsou určeny na podporu vzdělávání, odbornou přípravu, mládež a sport. V sedmiletém horizontu 2014-2020 by mělo z programu profitovat na 4 miliony osob a podporována budou i různá partnerství a aliance vzdělávacích a mládežnických organizací. Celkem je pro Erasmus+ na nové období vyčleněno necelých 15 mld. eur.

ERASMUS+

Program Erasmus+ je nový program EU pro vzdělávání, odbornou přípravu, mládež a sport představený ve víceletém finančním rámci 2014-2020. Je financován z rozpočtového okruhu 1a: Konkurenceschopnost pro růst a zaměstnanost, a celková alokace pro sedmileté období činí **14,7 mld. eur** (v běžných cenách).

Tento program navazuje na předchozí úspěšný program Erasmus a kromě něj slučuje několik dalších programů EU, které měly v předchozím programovacím období 2007-2013 k dispozici finanční prostředky na vzdělávání, odbornou přípravu a podporu mládeže (Leonardo da Vinci - odborné vzdělávání, Comenius - vzdělávání učitelů, Grundtvig - vzdělávání dospělých, program „Mládež v akci“ a pět programů mezinárodní spolupráce - Erasmus Mundus, Tempus, Alfa, Edulink a program spolupráce s průmyslově vyspělými zeměmi). Nyní je tedy navíc podporována i oblast sportu, a to zejména na místní úrovni. **Erasmus+** má k dispozici o 40 % více finančních prostředků než měly vzdělávací programy v minulém období. Pro EU je podpora mladých prioritou, a proto se snaží do této oblasti soustředit nemalou část financí.

Hlavním cílem Erasmu+ je zvýšit **kvalifikaci studentů** a umožnit jim snáze získat zaměstnání na trhu práce. Finanční prostředky z programu se zaměřují na rozvoj dovedností mladých lidí, na zajištění více studijních pobytů v zahraničí pro studenty za účelem naučit je cizím jazykům a také na zvýšení jejich šancí získat dobré zaměstnání. Na tento cíl jsou určeny dvě třetiny celkového rozpočtu.

Mezi další cíle patří **modernizace vzdělávacího sektoru** v členských zemích EU a podpora partnerství různých vzdělávacích zařízení a organizací, podniků, místních a regionálních úřadů a nevládních organizací.

Erasmus+ v číslech

Díky programu Erasmus+ se v sedmiletém horizontu dočkají finanční podpory na své studium, stáž, práci nebo jinou dobrovolnickou činnost v zahraničí celkem přes 4 miliony osob.

Dotace budou rozděleny mezi 2 miliony vysokoškolských studentů, 650 000 žáků odborných škol a učňů, 500 000 osob, jež vycestují do zahraničí v rámci výměnného pobytu mladých nebo jako dobrovolníci. Podporu získá také okolo 800 000 pedagogických pracovníků a pracovníků s mládeží, 200 000 studentů v rámci programu záruk za půjčky na magisterské studium v zahraničí, nebo více než 25 000 studentů v rámci sdíleného magisterského studia (se sdíleným magisterským studiem je spjat požadavek na studování nejméně dvou vysokých škol v zahraničí).

Finanční prostředky jsou určeny také pro 125 000 škol, včetně odborných a vysokých škol, školicích zařízení, mládežnických organizací apod. za účelem vytvoření až 25 000 strategických partnerství. Mimo to bude podporováno také 3 500 vzdělávacích

institucí a podniků, které by měly vytvořit přes 300 tzv. „**znalostních aliancí**“ a aliancí pro dovednosti v odvětvích, kde je potřeba zlepšit celkovou zaměstnatelnost a podpořit vývoj. Finančních prostředků se dočká i 600 partnerství v oblasti sportu.

Podporované oblasti programu Erasmus+

Vzdělávání a odborná příprava

- **Škola** – příležitosti pro zaměstnance; spolupráce mezi institucemi a školami; spolupráce mezi školami (eTwinning)
- **Postsekundární vzdělávání** – příležitosti pro studenty, pro zaměstnance, pro stážisty, pro studenty magisterského studia; spolupráce mezi institucemi, s podniky a se subjekty mimo EU
- **Odborné vzdělávání a příprava** – příležitosti pro studenty, stážisty, učně, pro zaměstnance; spolupráce mezi institucemi, s podniky
- **Vzdělávání dospělých** – příležitosti pro zaměstnance; spolupráce mezi institucemi a organizacemi, s podniky; platforma pro vzdělávání dospělých v Evropě (epale)
- **Jean Monnet** – výukové a výzkumné příležitosti; spolupráce mezi institucemi; příležitosti pro politickou debatu a výměny

Mládež

- **Mobilita mladých lidí** – příležitosti pro mládež a pro pracovníky s mládeží
- **Partnerství pro mládež** – tvorba politik; strategická partnerství; budování kapacit
- **Podpora politiky v oblasti mládeže**

Sport

- **Sport v Erasmu+** - nadnárodní projekty spolupráce; nekomerční evropské sportovní události zásadního významu; přesvědčivé podklady pro tvorbu politik; budování kapacit v oblasti sportu; dialog s příslušnými zainteresovanými subjekty v Evropě

Žadatelé o dotaci mohou podat online přihlášku u národní agentury dané země, nebo u Výkonné agentury pro vzdělávání, kulturu a audiovizuální oblast v Bruselu. Národní agenturou v České republice je [Dům zahraniční spolupráce \(DZS\)](#). Prostředky z programu mohou získat kromě členských států EU také např. přistupující státy, kandidátské země i potenciální kandidátské země a země, jichž se týká evropská politika sousedství, s nimiž byla uzavřena dvojstranná dohoda.

Pravděpodobně v průběhu roku 2014 by měly být EU stanoveny ještě další finanční prostředky na vzdělávací aktivity pro spolupráci s třetími (partnerskými) zeměmi. Více informací o programu na: http://ec.europa.eu/education/index_en.htm.



Statistické okénko

Statistické okénko zobrazuje důležité makroekonomické ukazatele všech 28 členských zemí Evropské unie. Zahrnují ukazatele ekonomické výkonnosti (růst HDP, HDP per capita k průměru EU v PPS), fiskální stability (saldá veřejných rozpočtů k HDP a veřejného dluhu k HDP), cenové hladiny k průměru EU a saldo běžného účtu k HDP. Pro srovnání jsou v tabulce i stejné ukazatele za celou EU. Zdrojem dat je Eurostat.

Klíčové ekonomické ukazatele

v %	Růst HDP				HDP v PPS per capita k ø EU				Cenová hladina k ø EU			
	2010	2011	2012	2013	2009	2010	2011	2012	2009	2010	2011	2012
Belgie	2,4	1,8	-0,3	0,0	118,0	119,0	119,0	119,0	112,3	110,2	109,6	108,6
Bulharsko	0,4	1,8	0,8	0,9	44,0	44,0	46,0	47,0	51,3	50,0	48,8	48,3
ČR	2,5	1,9	-1,3	-0,4	83,0	80,0	80,0	79,0	73,1	74,6	75,6	72,2
Dánsko	1,6	1,1	-0,5	0,7	123,0	128,0	125,0	125,0	143,0	140,4	142,6	140,5
Německo	4,2	3,0	0,7	0,4	115,0	119,0	121,0	121,0	107,0	103,5	102,0	101,1
Estonsko	3,3	8,3	3,2	3,0	63,0	63,0	67,0	68,0	77,3	74,8	75,9	76,9
Irsko	-0,8	1,4	0,9	1,1	128,0	127,0	127,0	129,0	125,6	118,1	118,7	117,0
Řecko	-4,9	-7,1	-6,4	-4,2	94,0	87,0	79,0	75,0	95,0	94,5	94,5	92,1
Španělsko	-0,3	0,4	-1,4	-1,5	103,0	99,0	98,0	97,0	97,7	96,6	96,9	94,9
Francie	1,7	2,0	0,0	-0,1	109,0	108,0	109,0	108,0	112,2	110,1	109,7	108,1
Chorvatsko	-2,3	0,0	-2,0	-1,0	62,0	58,0	61,0	61,0	76,3	75,2	73,0	69,9
Itálie	1,7	0,4	-2,4	-1,3	104,0	101,0	100,0	98,0	104,8	101,2	102,9	102,5
Kypr	1,3	0,5	-2,4	-8,7	100,0	97,0	94,0	91,0	89,8	88,7	88,7	87,4
Lotyšsko	-0,9	5,5	5,6	3,8	54,0	54,0	58,0	62,0	76,0	70,0	71,2	71,6
Litva	1,5	5,9	3,7	3,1	58,0	61,0	66,0	70,0	67,0	63,6	64,5	63,9
Lucembursko	2,9	1,7	0,3	0,8	255,0	267,0	271,0	271,0	121,5	122,3	123,3	122,1
Maďarsko	1,3	1,6	-1,7	0,2	65,0	65,0	66,0	66,0	63,2	63,0	61,5	60,3
Malta	3,2	1,8	1,0	1,4	84,0	87,0	87,0	86,0	78,0	77,4	78,4	77,8
Nizozemsko	1,6	1,0	-1,0	-0,8	132,0	131,0	131,0	128,0	107,9	107,8	108,4	107,6
Rakousko	2,1	2,7	0,8	0,6	125,0	127,0	129,0	131,0	107,9	105,1	105,7	105,5
Polsko	3,9	4,5	1,9	1,1	61,0	63,0	65,0	66,0	58,1	60,4	58,6	56,7
Portugalsko	1,9	-1,6	-3,2	-2,3	80,0	80,0	78,0	75,0	89,2	87,4	87,8	85,9
Rumunsko	-1,1	2,2	0,7	1,6	47,0	47,0	47,0	49,0	57,5	57,4	58,8	55,4
Slovinsko	1,2	0,6	-2,3	-2,0	87,0	84,0	84,0	82,0	87,9	86,1	84,9	82,9
Slovensko	4,4	3,2	2,0	1,0	73,0	73,0	74,0	75,0	73,2	70,3	70,7	70,4
Finsko	3,3	2,8	-0,2	0,3	114,0	113,0	115,0	115,0	124,0	121,7	122,2	121,7
Švédsko	6,6	3,7	0,7	1,5	120,0	124,0	127,0	128,0	107,6	119,7	125,7	128,6
UK	1,8	1,0	0,3	0,6	111,0	111,0	109,0	110,0	96,8	107,8	108,7	116,5
EU	2,1	1,6	-0,3	1,8	100,0	100,0	100,0	100,0	100,0	100,0	100,0	100,0

v %	Saldo veřejných rozpočtů k HDP				Veřejný dluh k HDP				Saldo běžného účtu k HDP			
	2010	2011	2012	2013	2010	2011	2012	2013	2010	2011	2012	2013
Belgie	-3,8	-3,7	-3,9	-2,9	95,5	97,8	99,6	101,4	1,9	-1,1	-1,4	1,4
Bulharsko	-3,1	-2,0	-0,8	-1,3	16,2	16,3	18,5	17,9	-1,5	0,1	-1,3	-2,6
ČR	-4,8	-3,3	-4,4	-2,9	37,8	40,8	45,8	48,3	-3,9	-2,7	-2,5	-2,4
Dánsko	-2,5	-1,8	-4,0	-1,7	42,7	46,4	45,8	45,0	5,9	5,6	5,2	4,5
Německo	-4,1	-0,8	0,2	-0,2	82,4	80,4	81,9	81,1	6,2	6,2	7,0	6,3
Estonsko	0,2	1,2	-0,3	-0,3	6,7	6,2	10,1	10,2	2,9	2,1	-1,2	-2,2
Irsko	-30,8	-13,4	-7,6	-7,5	92,1	106,4	117,6	123,3	1,1	1,1	4,9	3,1
Řecko	-10,7	-9,5	-10,0	-3,8	148,3	170,3	156,9	175,2	-10,1	-9,9	-3,1	-2,8
Španělsko	-9,7	-9,4	-10,6	-6,5	61,5	69,3	84,2	91,3	-4,5	-3,7	-1,1	1,6
Francie	-7,1	-5,3	-4,8	-3,9	82,4	85,8	90,2	94,0	-1,6	-1,9	-2,3	-1,6
Chorvatsko	-5,2	-5,7	-3,8	-4,7	42,2	46,7	53,7	57,9	-0,9	-0,8	0,0	0,4
Itálie	-4,5	-3,8	-3,0	-2,9	119,3	120,8	127,0	131,4	-3,5	-3,1	-0,7	1,0
Kypr	-5,3	-6,3	-6,3	-6,5	61,3	71,1	85,8	109,5	-9,8	-4,7	-11,7	-1,9
Lotyšsko	-8,1	-3,6	-1,2	-1,2	44,4	41,9	40,7	43,2	2,9	-2,2	-1,7	-2,1
Litva	-7,2	-5,5	-3,2	-2,9	37,9	38,5	40,7	40,1	0,1	-3,7	-0,5	-1,0
Lucembursko	-0,9	-0,2	-0,8	-0,2	19,2	18,3	20,8	23,4	8,2	7,1	5,6	6,3
Maďarsko	-4,3	4,3	-1,9	-3,0	81,8	81,4	79,2	79,7	1,1	0,8	1,6	2,5
Malta	-3,6	-2,8	-3,3	-3,7	67,4	70,3	72,1	73,9	-4,7	-0,2	0,4	0,0
Nizozemsko	-5,1	-4,5	-4,1	-3,6	63,1	65,5	71,2	74,6	7,8	10,1	9,9	8,6
Rakousko	-4,5	-2,5	-2,5	-2,2	72,0	72,5	73,4	73,8	3,4	1,4	1,8	3,1
Polsko	-7,9	-5,0	-3,9	-3,9	54,8	56,2	55,6	38,6	-5,1	-4,9	-3,5	-2,5
Portugalsko	-9,8	-4,4	-6,4	-5,5	94,0	108,3	123,6	123,0	-10,6	-7,0	-1,5	0,1
Rumunsko	-6,8	-5,6	-2,9	-2,6	30,5	34,7	37,8	38,6	-4,4	-4,5	-4,0	-3,9
Slovinsko	-5,9	-6,4	-4,0	-5,3	38,6	46,9	54,1	61,0	-0,6	0,0	2,3	4,8
Slovensko	-7,7	-5,1	-4,3	-3,0	41,0	43,3	52,1	54,6	-3,7	-2,1	2,3	2,5
Finsko	-2,5	-0,8	-1,9	-1,8	48,6	49,0	53,0	56,2	1,5	-1,5	-1,9	-1,7
Švédsko	0,3	0,2	-0,5	-1,1	39,4	38,4	38,2	40,7	6,8	7,0	7,1	7,0
UK	-10,2	-7,8	-6,3	-6,8	79,4	85,5	90,0	95,5	-3,3	-1,4	-3,7	-2,7
EU	-6,5	-4,4	-4,0	-3,4	80,0	82,5	85,3	89,8	0,4	0,7	1,3	1,6

Tato publikace je považována za doplňkový zdroj informací našim klientům i nejširší veřejnosti. Na informace uvedené v ní nelze pohlížet tak, jako by šlo o údaje nezvratné a nezměnitelné. Publikace je založena na nejlepších informačních zdrojích dostupných v době tisku. Použité informační zdroje jsou všeobecně považované za spolehlivé, avšak Česká spořitelna, a.s. ani její pobočky či zaměstnanci neručí za správnost a úplnost informací. Autoři považují za slušnost, že při použití jakékoliv části tohoto dokumentu, bude uživatelem tento zdroj uveden.

Některé obrázky použité v této publikaci pochází z audiovizuální knihovny Evropské komise.

Vydáváno pod evidenčním číslem Ministerstva kultury ČR: MK ČR E 16338, ISSN on-line: 1801-5042, ISSN tisk: 1801-5034.

