

Měsíčník EU aktualit

Číslo 96,
září 2011

- | | |
|------------------|--|
| strana 2 | Francie a Německo pro
hospodářskou vládu eurozóny |
| strana 3 | Evropská komise chystá zvláštní
konferenci k rozpočtu EU |
| strana 4 | Nečasův kabinet posvětil budoucí
zaměření kohezní politiky v ČR |
| strana 8 | Hlavní téma:
Rovné příležitosti, trh práce,
konkurenceschopnost a vzdělání |
| strana 15 | Případová studie: Výzkumně
vzdělávací areál z OP VaVpl |



Česká spořitelna, a.s.
Olbrachtova 1929/62
140 00 Praha 4
tel.: +420 956 718 012
EU_office@csas.cz
<http://www.csas.cz/eu>

EU OFFICE (KANCELÁŘ PRO EU)

Jan Jedlička

manažer EU Office

+420 956 718 014, jjedlicka@csas.cz

Petr Zahradník

+420 956 718 013, pzahradnik@csas.cz

Iva Dlouhá

+420 956 718 015, idlouha@csas.cz

EKONOMICKÉ A STRATEG. ANALÝZY

David Navrátil

hlavní ekonom České spořitelny

+420 224 995 439, dnavratil@csas.cz

KORPORÁTNÍ FINANCOVÁNÍ

Filip Husák

specialista EU Programu Business

+420 956 714 255, fhusak@csas.cz

FINANCOVÁNÍ VEŘEJNÉHO SEKTORU

Milan Kutnar

specialista EU Programu Region

+420 956 714 443, mkutnar@csas.cz

GRANTIKA ČESKÉ SPOŘITELNY

Richard Lev

ředitel odboru Projektové poradenství

+420 731 192 877, lev@grantikacs.com

Máte zájem o realizaci projektu s podporou fondů EU? Hledáte financování rozvojových plánů? Chcete získat více informací? Prosím, obraťte se na nás.

Obsahovými partnery Měsíčníku EU aktualit jsou portál EurActiv.cz a společnost Grantika ČS

 **GRANTIKA**
ČESKÉ SPOŘITELNY



Informace o evropské politice
v češtině
www.euractiv.cz

Vážení čtenáři,

měsíc srpen mohl posloužit ke vstřebání posledních, červencových, i trošku časově vzdálenějších impulsů, jež nám dění okolo ekonomické situace EU a euro-zóny přineslo. Ekonomické systémy, trhy, investoři tak dostali jistý čas na přizpůsobení se novým okolnostem ve vývoji evropské ekonomiky a k seznámení se a vyhodnocení pravidel a nástrojů, které by měly podpořit nejen její návrat k nápravě, ale též vytvoření preventivních mechanismů a posílení rozpočtové disciplíny.

Během prvního pololetí letošního roku sice evropská ekonomika pokračovala ve svém pozvolném ožívování, avšak s viditelnými známkami zpomalování v průběhu čtvrtletí druhého. Po relativně silném mezikvartálním přírůstku o 0,8 % v prvním čtvrtletí byl výsledek v tom druhém již jen 0,2 %, přičemž krátkodobé předstihové ukazatele signalizují další zhoršení.

Navíc se v průběhu léta dále zvýšilo napětí na finančních trzích, provázené značnou volatilitou, místy i turbulencemi – otázka dluhových problémů v EU i vážnější obavy ohledně možného ekonomického zpomalování k nim též bezesporu značně přispěly.

Evropskou ekonomiku v dané ekonomické a fiskální situaci mohou spasit jen dalekosáhlé a razantní strukturální reformy, jež zásadně pootočí kormidlo jejího směřování k podstatně disciplinovanější a udržitelnější rozvojové trajektorii. Připomeňme si, že v rámci zahájeného procesu Evropského semestru každá členská země obdržela sadu pro ni připravených doporučení, s nimiž by se měla v následujícím období popasovat a naplnit je v reálných hospodářsko-politických opatřeních. Ona strukturální opatření se týkají zlepšení fungování jednotného trhu, především ve službách, energetice i intelektuálním vlastnictví. Týkají se takových daňových a sociálních systémů, jež jsou vstřícnější růstu vytvářejícímu zaměstnanost. Na mysl máme též reformu trhů práce a penzijních systémů, investice do znalostí a inovací, stejně jako výrazné zjednodušení regulatorního prostředí pro podnikatelskou sféru a její povzbuzení k dalšímu rozvoji.

K zajištění podmínek udržitelného oživení je též nutné završit očistu finančního sektoru. Není pochyb o tom, že banky v EU jsou nyní podstatně lépe kapitalizovány v porovnání se situací před rokem, neřkuli přede dvěma, což potvrdily letní stress testy.

K zajištění finanční stability a rozřešení dluhové krize by mělo přispět i zasedání Evropské rady na konci července, jež bylo vůči dlužníkům značně velkorysé a do řešení problému zapojilo na dobrovolné bázi i soukromý sektor.

Řešení nahromaděných problémů tak dostává pozvolna svůj řád a nabývá standardních, nikoliv improvizčních kroků a pokusů. Přesto však úplná konkrétní představa, co to termín „evropská ekonomická vláda“, dosud nebyla zcela doladěna a mnozí aktéři si pod ní představují něco jiného. I proto se nejrůznější pokusy, které mohou mít i své racionální jádro, typu daně z finančních transakcí, unijní ministerstvo financí a společná fiskální politika či emise euro-dluhopisů, nesetkávají zdaleka s jednoznačným přijetím. O jejich využití či odmítnutí pak rozhodnou události příštích měsíců či let.

Petr Zahradník

Průzkum veřejného mínění mezi občany Evropské unie Eurobarometeru odhalil, že 46 % z nich se domnívá, že vývoj EU se ubírá dobrým směrem. Tradiční tahouni evropské integrace – vrcholní představitelé Německa a Francie – se dohodli na vytvoření hospodářské vlády eurozóny a jiných převratných opatření. Společné evropské dluhopisy mezi nimi nejsou. Ve válce mezi technologickými giganty Apple a Samsung s Googlem v zádech dal nizozemský soud za pravdu výrobcí iPhoneů.

POLITIKA

Evropané si přejí užší spolupráci v EU

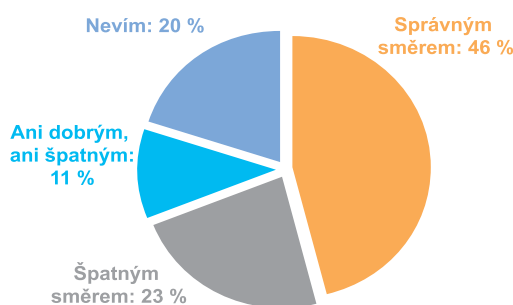
Průzkum evropského veřejného mínění zjišťoval, jaký je **názor respondentů napříč evropskou sedmadvacítkou** na spolupráci národních vlád a unijních institucí v několika oblastech: hospodářské politice, dohledu nad velkými bankami a finančními institucemi a nad regulací finančních služeb.

Ve všech těchto vyjmenovaných oblastech většina dotázaných (vždy více než 70 %) odpověděla, že **užší spolupráce je podle nich efektivním řešením**.

Při pohledu na výsledky průzkumů, které na toto téma Eurobarometr provedl od roku 2009, zjistíme, že počet respondentů, kteří **mají tento názor, neustále roste**. Zatímco na jaře roku 2009 užší koordinaci hospodářských politik za lék na krizi považovalo 71 % dotázaných, letos se jejich počet vyšplhal na 79 %.

Průzkum také odhalil, že podle mnoha Evropanů (43 %) máme **vrchol hospodářské krize již za sebou**.

Jakým směrem se vyvíjí Evropská unie?



Zdroj: průzkum veřejného mínění Eurobarometer č. 75

Na druhou stranu v zemích, které byly v důsledku dluhové krize nuceny požádat o mezinárodní pomoc, je nálada mnohem horší. **78 % Řeků má strach, že to nejhorší je ještě čeká**, a ty samé obavy sdílí 80 % Portugalců.

Na rozdíl od loňského jara, kdy ve schopnost unijních institucí a národních politiků **vyvést Evropu z krize** věřilo 16 % účastníků průzkumu, nyní je o tom přesvědčeno pouze 7 %.

Úředníci spočítali, že 46 % dotázaných se domnívá, že se EU a evropská **integrace obecně vydala správným směrem**, zatímco 23 % respondentů si myslí pravý opak.

Výzkum veřejného mínění je v tomto směru překvapivý, zejména v oblasti, že užší integrace vyřeší současné problémy

EU. V tomto pohledu byly **nejvíce „proevropští“ Kypr, Slovensko, Belgie a Španělsko**.

http://ec.europa.eu/public_opinion/archives/eb/eb75/eb75_en.pdf

<http://www.euractiv.cz/ekonomika-a-euro/clanek/evropane-si-preji-uzsi-spolupraci-v-eu-009033>

EKONOMIKA A EURO

Sarkozy a Merkel pro hospodářskou vládu

Nejvyšší představitelé dvou nejsilnějších ekonomik eurozóny, Francie a Německa, se pokusili v Bruselu znovu vyslat signál finančním trhům, že jsou za **obnovení důvěry ve společnou měnu připraveni bojovat**. Schůzka se uskutečnila poté, co se hodnota světových akcií výrazně propadla a regulátoři v Evropě byli nuceni reagovat dočasným zákazem prodeje na krátko.

Francie a Německo **navrhly společnou hospodářskou vládu eurozóny**, zakotvení principu vyrovnaného rozpočtu do ústav členských států a daň z finančních transakcí. Společné dluhopisy a navýšení záchranných fondů eurozóny (EFSF/ESM) oba státníci odmítli.

Sarkozy a Merkel prohlásili, že jim jde o vytvoření „hospodářské vlády“ eurozóny. Pravidelné summity by se měly konat dvakrát do roka a předsedal by jim stálý předseda Evropské rady, což je post, který v současné době zastává Herman Van Rompuy, jehož by v čele hospodářské vlády ráda viděla Francie. Státy 17členné eurozóny by na nich **řešily koordinaci svých hospodářských politik**.

Dohoda mezi oběma státníky počítá také s **postupnou harmonizací daně z příjmů právnických osob**, což je opatření, které dlouhodobě prosazuje Francie, již je trnem v oku nízká korporátní daňová sazba v Irsku. Daň z finančních transakcí by měla přispět k navýšení veřejných rozpočtů a mohla by se tak stát novým zdrojem příjmu rozpočtu EU.

Pokud jde o samotný obsah plánu, Sarkozy vysvětlil, že **dluhovou brzdu** by měly podle dohody mezi ním a kancléřkou do svých ústav zakotvit povinně všechny členské země eurozóny.

Trhy každopádně příliš **velké nadšení pro nový plán německo-francouzského tandemu neprojevíly**. Akciové trhy dokonce v reakci na prohlášení státníků oslabily.

Navrhovaná opatření obou státníků v sobě nesou pozitivní prvky (**princip dluhové brzdy a vyrovnaných rozpočtů**), nejasně definovaná opatření (hospodářská vláda) i spíše kontroverzní kroky (harmonizace korporátních daní). Uvidíme, co se nakonec podaří prosadit do praxe.

<http://www.elysee.fr/president/mediatheque/videos/2011/aout/zone-euro-conference-de-presse-franco-allemande.11868.html>

<http://www.euractiv.cz/ekonomika-a-euro/clanek/vize-spolecne-hospodarske-vlady-trhy-prilis-neuklidnila-009053>

ROZPOČET

Komise chystá zvláštní konferenci k rozpočtu

K budoucímu sedmiletému evropskému rozpočtu po roce 2013, uspořádá Komise **zvláštní konferenci na vysoké úrovni**, která se bude konat ve dnech 20. – 21. října v Bruselu. Předseda exekutivy José Manuel Barroso to oznámil po setkání s ministerským předsedou Polska Donaldem Tuskiem.

Předseda Evropské komise i polský premiér, jehož země v tomto pololetí předsedá Radě EU, jsou známými zastánci silného evropského rozpočtu. V případě Polska je tento postoj podpořen skutečností, že země je v absolutním vyjádření **největším příjemcem dotací z rozpočtu kohezní politiky**.

Diskuse o víceletém rozpočtu patří v EU tradičně k těm **nejvypjatějším a také nejzdlouhavějším** a stává proti sobě ty, kdo do něj v čistém vyjádření přispívají a ty, kdo z něj čerpají. Krize eurozóny a hrozba dalšího propadu evropské ekonomiky k uklidnění vášní patrně příliš nepřispějí.

Podle Barrosa by nyní vyjednávači měli projevit smysl pro „evropského ducha“. Při jednání by podle něj nemělo jít „o Brusel, ale o rozpočet pro celou Evropu: jak s nástroji, které má Evropa k dispozici, **podpořit růst Evropy** – to je oč tu běží,“ prohlásil.

Úkolem polského předsednictví nyní bude nalézt „**pozitivně naladěnou většinu**“, která jednání bude posouvat v dalších fázích diskuse, uvedl premiér Polska.

Pořadatelé konference budou **Komise a Evropský parlament** a spolupořadatelem polské předsednictví.

Konaná konference bude dalším významným příspěvkem do velice horké diskuse, která bude probíhat nejspíš celých následujících 18 měsíců. Schválení finální verze rozpočtu Radou EU i Evropským parlamentem se totiž dá **očekávat až začátkem roku 2013**.

http://europa.eu/rapid/pressReleasesAction.do?reference=SP_EECH/11/544

<http://www.euractiv.cz/budoucnost-eu0/clanek/komise-chysta-z-vlastni-konferenci-k-rozpoctu-eu-009086>

PODNIKÁNÍ

Válka gigantů : V EU se nesmí prodávat smartphony Samsung

Válka mezi Apple a Samsungem/Googlem se dočkala dalšího dějství. Nizozemský soud v Haagu totiž vyslyšel stížnost Applu na to, že korejský výrobce smartphonů Samsung s operačním systémem Android od Googlu **porušuje patent na správu fotografií**. Soudci pak v předběžném rozhodnutí vydali zákaz na prodej těchto mobilních telefonů (konkrétně S, S II a Ace) na území členských států Unie od poloviny října.

Jelikož se ale jedná o patent (EP 2 058 868), který v ČR vypršel ke konci května, čeští fanoušci mobilních telefonů Samsungu nemusí věšet hlavy – **zákaz zde platit nebude**.

Zákaz prodeje začne platit až za několik týdnů, takže má Samsung **dostatek času na další vyjednávání**. Nizozemský soud navíc zamítl další důvody k zákazu prodeje, s nimiž vyrukoval Apple. Mezi nimi najdeme i údajnou podobnost designu přístrojů, která hraje hlavní roli v dalším vzájemném sporu obou gigantů – v němž jde tentokrát o tablety.

Německý soud totiž nedávno vydal předběžné opatření, které na území EU **zakázalo prodej Galaxy Tabu od Samsungu** pro jeho nápadnou podobnost (až kopii) s iPadem od Applu. Soudci ale nakonec své rozhodnutí stáhli, protože se přišlo na to, že Apple vzhled tabletu konkurence v předložených důkazních materiálech upravil.

Upřímně – tomuto sporu moc nerozumíme a nezbyvá než věřit v nezávislost nizozemských soudních autorit. Přesto si však dovolíme tvrdit, že se jedná o jednu z bitev v probíhající **válce na globálním trhu mobilní telefonie**, kde se proti sobě postavily dvě nejsilnější platformy. Jedna „appleovská“ vycházející z geniality Steva Jobse a druhá založená na systému Android, za kterou stojí stále expandující Google.

<http://jure.nl/br5755>

<http://www.euractiv.cz/obchod-a-export0/clanek/valka-gigantu-pokracuje-v-eu-se-nesmi-prodavati-smartphony-samsung-009073>

Návrh finančního rámce EU na roky 2014-2020

mil. eur, stálé ceny roku 2011	2014	2015	2016	2017	2018	2019	2020	Celkem
1. Chytrý a inkluzivní růst	64 696	66 580	68 133	69 956	71 596	73 768	76 179	490 908
2. Udržitelný růst: přírodní zdroje	57 386	56 527	55 702	54 861	53 837	52 829	51 784	382 927
3. Bezpečnost a občanství	2 532	2 571	2 609	2 648	2 687	2 726	2 763	18 535
4. Globální Evropa	9 400	9 645	9 845	9 960	10 150	10 380	10 620	70 000
5. Administrativa	8 542	8 679	8 796	8 943	9 073	9 225	9 371	62 629
CELKOVÉ VÝDAJE NA ZÁVAZKY	142 556	144 002	145 085	146 368	147 344	148 928	150 718	1 025 000
- jako procento HND	1,08%	1,07%	1,06%	1,06%	1,05%	1,04%	1,03%	1,05%
CELKOVÉ VÝDAJE NA PLATBY	133 851	141 278	135 516	138 396	142 247	142 916	137 994	972 198
- jako procento HND	1,01%	1,05%	0,99%	1,00%	1,01%	1,00%	0,94%	1,00%

Zdroj: Evropská komise

Studie Evropské asociace pro větrnou energii předpokládá, že v roce 2050 by podíl větrné elektřiny na celkové spotřebě Unie mohl dosáhnout až 50 %. Česká vláda schválila prioritní oblasti pro dotace z fondů EU po roce 2013. Mezi ty hlavní patří opět zvýšení konkurenceschopnosti, výstavba infrastruktury, rozvoj veřejné správy či integrovaný rozvoj území.

ENERGETIKA A DOPRAVA

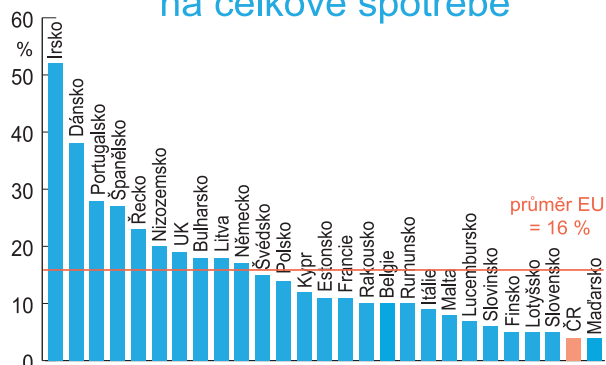
V roce 2050 by mohly polovinu energie v EU vyrábět větrníky

Energie z větrných elektráren v současné době pokrývá 5,3 % poptávky po elektřině v EU. Nejnovější studie Evropské asociace pro větrnou energii (EWEA), ale tvrdí, že toto číslo by **mohlo být do roku 2020 až třikrát větší** – v optimálním případě 18,4 %.

Spíše se ale bude pohybovat kolem 15,4 %, uznávají autoři dokumentu. I tak to ale odpovídá představám Evropské komise, které se opírají o studii, jež v roce 2009 vznikla na půdě Národně technické univerzity v Athénách. Akademici ji tehdy **vyčíslili na 14,2 %**.

V čem se ale studie od současných představ odlišuje, je tvrzení, že v roce 2030 by mohla energie vyrobená větrníky dosáhnout 28,5 % podílu na trhu s energiemi a v roce 2050 by jej mohla **ovládnout dokonce z poloviny**.

Podíl elektřiny z větrné energie na celkové spotřebě



Zdroj: The European Wind Energy Association

Podle Justina Wilkese z vedení EWEA se tak stane díky investicím do **výstavby pobřežních i mořských větrných farem**, které se vyšplhají ke 194 miliardám eur. Důležité budou také investice do přenosových látek, aby bylo možné přepravovat velké množství energie z větrných elektráren z míst, kde se vyrobí, do míst, kde se spotřebovává. Je také nutné v EU vytvořit jednotný trh s elektřinou.

Pokud by se tak skutečně stalo, EU by v roce 2020 vyráběla **34 % energie z obnovitelných zdrojů**. EU by tak splnila jeden z cílů klimaticko-energetického balíčku z roku 2008.

Hlavní břímě leží především na zákonodárcích. Evropská komise v současné době dokončuje dlouhodobou strategii v oblasti energetiky pro období do roku 2050 a to bude perfektní příležitost, jak stanovit jasné cíle pro OZE po roce 2020.

Vývoj v oblasti obnovitelných zdrojů energie jde neustále kupředu. Investoři v této oblasti potřebují jasné strategie,

aby věděli s jakým investičním a podpůrným prostředím mohou dlouhodobě počítat. Nicméně je třeba se vyvarovat špatným rozhodnutím typu podpora fotovoltaiky v ČR, která je **učebnicovým příkladem, jak se to dělat nemá**.

[http://www.ewea.org/index.php?id=60&no_cache=1&tx_ttnews\[tt_news\]=1913&tx_ttnews\[backPid\]=1&cHash=e730e0cdca22ba66ec7e694c6edb8bdf](http://www.ewea.org/index.php?id=60&no_cache=1&tx_ttnews[tt_news]=1913&tx_ttnews[backPid]=1&cHash=e730e0cdca22ba66ec7e694c6edb8bdf)

<http://www.euractiv.cz/energetika/clanek/v-roce-2050-by-mohly-polovinu-energie-v-eu-vyrbet-vetrniky-009027>

REGIONÁLNÍ POLITIKA

Nečasův kabinet posvětil budoucí zaměření kohezní politiky v ČR

Koaliční vláda premiéra Petra Nečase na svém zasedání dala zelenou prioritám, na které by Česká republika chtěla v příštím programovém období (2014-2020) vynakládat prostředky z evropských fondů. Na tomto zasedání byl schválen dokument s názvem **Souhrnný návrh zaměření budoucí kohezní politiky EU po roce 2013** v podmínkách České republiky, jehož součástí jsou i národní rozvojové priority pro čerpání z evropských fondů po roce 2013.

Prostředky budou odcházet především na zvyšování kvality a efektivity veřejné správy, podporu sociálního začleňování nebo třeba **integrovaný rozvoj území**.

Priority vznikaly v rámci **diskuse, kterou pořádalo Ministerstvo pro místní rozvoj** se zástupci dalších rezortů, krajů, měst a obcí, s hospodářskými a sociálními partnery a s celou řadou odborníků. Najdeme mezi nimi:

- zvýšení konkurenceschopnosti ekonomiky,
- rozvoj páteřní infrastruktury,
- zvýšení kvality a efektivity veřejné správy,
- podpora sociálního začleňování, boje s chudobou a systému péče o zdraví,
- integrovaný rozvoj území.

Objem finančních prostředků ve fondech EU se bude odvíjet od podoby unijního sedmiletého rozpočtu po roce 2013. „Máme zájem na tom, aby to byl rozpočet úsporný, ale **aby bylo dost zdrojů na kohezní politiku**,“ citovala média po skončení jednání vlády premiéra Petra Nečase.

Budoucím prioritám evropské kohezní politiky v ČR jsme se detailně věnovali v minulých číslech Měsíčníku EU aktualit (zejména v červenovém a srpnovém). Konkrétní oblasti podpory pro budoucí programovací období 2014-2020 budou vycházet z výše zmíněných priorit a **budou upřesněny v rámci vyjednávání s Evropskou komisí**.

<http://www.vlada.cz/cz/media-centrum/tiskove-zpravy/vysledky-jednani-vlady--31--srpna-2011-86964/>

<http://www.euractiv.cz/regionalni-rozvoj/clanek/necasova-vlada-schvalila-budouci-zamereni-kohezní-politiky-eu-v-cr-009090>



Nejasnou odpověď na otázku, komu bude v Evropské unii věnován rok 2013 částečně objasnila Evropská komise, která navrhla, aby se stal „Evropským rokem občanů“. Zajímavý report podpořený evropskou iniciativou Eureka odhalil postupné rozšiřování elektronických identifikačních dokladů v Evropské unii. Mezi země, které elektronické „ID“ zavedou v brzké době, řadí zpráva i Českou republiku. Statistické šetření prokázalo, že v průměru 40 % občanů EU loni nakupovalo přes internet.

1. SRPEN

Větší podpora pěstitelům zeleniny na zotavení z krize E. coli:
<http://europa.eu/rapid/pressReleasesAction.do?reference=IP/11/938>

Stanovisko Vysoké představitelky EU pro zahraniční věci a bezpečnostní politiku Catherine Ashton na situaci v Sýrii:
http://www.consilium.europa.eu/uedocs/cms_data/docs/pressdata/EN/foraff/124095.pdf

2. SRPNA

Fondy EU: Vyšší míry spolufinancování Evropskou unií jako impuls pro evropské hospodářské oživení:
<http://ec.europa.eu/social/main.jsp?langId=en&catId=89&newSld=1061>

3. SRPNA

7 miliard EUR pro výzkum a inovace nastartuje růst a přinese nová pracovní místa:
<http://europa.eu/rapid/pressReleasesAction.do?reference=IP/11/900>

Komise usnadňuje nasazení automobilových radarových systémů ke zvýšení bezpečnosti chodců v silničním provozu:
http://ec.europa.eu/enterprise/newsroom/cf/itemlongdetail.cfm?item_id=5335

4. SRPNA

Evropský globalizační fond pomůže 30 milionů EUR nadbytečným pracovníkům v Belgii a Dánsku:
<http://ec.europa.eu/social/main.jsp?langId=en&catId=89&newSld=1062>

EU poskytla Černé Hoře grant ve výši 5 milionů EUR na vodovodní a sanitární projekty:
<http://www.eib.org/projects/news/montenegro-eur-5-million-grant-from-the-european-union-for-water-and-sanitation-project.s.htm>

Zprostředkující banky a finanční instituce pro investice financované z úvěrových linek EIB:
<http://www.eib.org/about/news/the-intermediary-banks-and-financing-institutions-for-credit-lines.htm>

5. SRPNA

Evropská komise zaregistrovala tři nové zemědělské produkty:
http://ec.europa.eu/agriculture/newsroom/51_en.htm

8. SRPNA

EU: Bezpečnost na prvním místě:
http://ec.europa.eu/enterprise/magazine/articles/industrial-policy/article_11010_en.htm

Údržba a bezpečnost při práci v silniční dopravě:
<http://osha.europa.eu/cs/teaser/maintenance-work-related-road-safety>

Fond pro vnější hranice EU přerozdělí v roce 2012 členskými státy 370 milionů EUR:

<http://europa.eu/rapid/pressReleasesAction.do?reference=IP/11/953>

9. SRPNA

Evropská komise pomůže Somálsku v rozvoji a hospodářském zotavení investic dalších 175 milionů EUR na podporu veřejné správy, vzdělávání a zásobování potravinami:

<http://europa.eu/rapid/pressReleasesAction.do?reference=IP/11/951>

Evropská unie ocenila tři podnikatelky – inovátorky :
http://ec.europa.eu/dgs/jrc/index.cfm?id=1410&obj_id=13760

10. SRPNA

Evropští vědci vyvinuli řídicí asistenční systém ke snížení nehodovosti na silnicích:

http://ec.europa.eu/research/headlines/news/article_11_08_08_en.html#

Zprávy o implementaci Akčního plánu vzdělávání dospělých v členských zemích:

<http://www.cedefop.europa.eu/EN/news/18617.aspx>

11. SRPNA

Publikace Eurostatu – Emise oxidu uhličitého způsobené užitím produktů:

http://epp.eurostat.ec.europa.eu/statistics_explained/index.php/Carbon_dioxide_emissions_from_final_use

Publikace Eurostatu – Dopady emise skleníkových plynů z likvidace odpadu:

http://epp.eurostat.ec.europa.eu/statistics_explained/index.php/Greenhouse_gas_emissions_from_waste_disposal

12. SRPNA

Evropská komise navrhuje, aby se rok 2013 stal „Evropským rokem občanů“:

<http://europa.eu/rapid/pressReleasesAction.do?reference=IP/11/959>

Evropská komise souhlasí se španělským dočasným omezením volného pohybu rumunských pracovníků:

<http://ec.europa.eu/social/main.jsp?langId=en&catId=89&newSld=1063>

Vědci ze Společného výzkumného centra (JRC) zvítězili v soutěži Data Fusion Contest:

http://ec.europa.eu/dgs/jrc/index.cfm?id=2820&obj_id=667

15. SRPNA

Evropští občané projevují více zájmu o dokumenty Evropské komise než dříve:

<http://europa.eu/rapid/pressReleasesAction.do?reference=IP/11/962>



Kalendárium

16. SRPEN

Evropská komise předkládá nové nařízení pro udržitelnost baltických lososů:

<http://europa.eu/rapid/pressReleasesAction.do?reference=IP/11/961>

17. SRPNA

Sýrie: Násilí jako komunikační strategie:

<http://www.iss.europa.eu/publications/detail/article/syria-violence-as-a-communications-strategy/>

Doporučení Rady „Mládež v pohybu“ podpora mobility ve vzdělávání pro mladé lidi:

<http://www.cedefop.europa.eu/EN/news/18628.aspx>

18. SRPNA

Evropská komise uvolnila 1,4 milionu EUR z globalizačního fondu na pomoc 680 pracovníkům portugalského obuvnického průmyslu:

<http://ec.europa.eu/social/main.jsp?langId=en&catId=89&newSld=1064>

19. SRPNA

Světový humanitární den – Na počest těm, kdo pomáhají druhým:

<http://europa.eu/rapid/pressReleasesAction.do?reference=IP/11/970>

22. SRPNA

EU tvrdě zasahuje proti pedofilům:

<http://www.consilium.europa.eu/homepage/showfocus.aspx?lang=cs&focusID=76204>

Zelená kniha o modernizaci směrnice o odborných kvalifikacích:

<http://www.cedefop.europa.eu/EN/news/18643.aspx>

Podpora pro propuštěné zaměstnance z globalizačního fondu EU se v roce 2010 ztrojnásobila na 83 milionů EUR:

<http://ec.europa.eu/social/main.jsp?langId=en&catId=89&newSld=1066>

23. SRPNA

Evropská podpora Tunisku ve výši 110 milionů EUR na ekonomický rozvoj: <http://europa.eu/rapid/pressReleasesAction.do?reference=IP/11/974>

24. SRPNA

Spotřebitelský a podnikový průzkum – Ekonomická nálada klesla v EU i eurozóně:

http://ec.europa.eu/economy_finance/db_indicators/surveys/index_en.htm

25. SRPNA

Elektronické ID se v EU stávají realitou:

http://ec.europa.eu/research/headlines/news/article_11_08_24_en.html

26. SRPEN

Volný pohyb – Díky rozhodným krokům Evropské komise se vyřešilo 90 % problematických případů v oblasti volného pohybu:

<http://europa.eu/rapid/pressReleasesAction.do?reference=IP/11/981>

Korporátní správa – Společnosti potřebují být více flexibilní, mají-li prosperovat a přežít, říká Evropský hospodářský a sociální výbor:

<http://www.eesc.europa.eu/?i=portal.en.press-releases.19609>

29. SRPNA

Zavedení Mechanismu pro civilní ochranu v případě lesních požárů v Řecku a Albánii

http://ec.europa.eu/echo/news/2011/20110826_en.htm

30. SRPNA

Zvláštní setkání eurozóny: Čas táhnout za jeden provaz a vzdorovat krizi

<http://www.europarl.europa.eu/en/pressroom/content/20110829IPR25426/html/Eurozone-special-meeting-Time-to-pull-together-to-defy-the-crisis>

31. SRPNA

Počet Evropanů nakupujících online se v posledních 5 letech zdvojnásobil

<http://www.europarl.europa.eu/en/headlines/content/20110826STO25369/html/Online-shopping-in-EU-doubled-over-past-5-years>

Počet Evropanů nakupujících na internetu

Dánsko	68%	Polsko	29%
Nizozemsko	67%	ČR	27%
UK	67%	Slovinsko	27%
Švédsko	66%	Španělsko	24%
Lucembursko	60%	Kypr	18%
Německo	59%	Maďarsko	18%
Finsko	59%	Estonsko	17%
Francie	56%	Lotyšsko	17%
Rakousko	42%	Itálie	15%
EU-27	40%	Portugalsko	15%
Belgie	38%	Řecko	12%
Malta	38%	Litva	11%
Irsko	36%	Bulharsko	5%
Slovensko	33%	Rumunsko	4%

Zdroj: *Evropský parlament, údaje za rok 2010*

Cílem projektu financovaného EU je zlepšit přístup k samoobslužným terminálům

<http://europa.eu/rapid/pressReleasesAction.do?reference=IP/11/992>

Po srpnových prázdninách se kolotoč jednání a zasedání nejdůležitějších institucí Evropské unie opět naplno roztáčí. Neformální zasedání ministrů dopravy členských států budou diskutovat mimorozpočtové způsoby financování výstavby dopravní infrastruktury s důrazem na PPP projekty (partnerství soukromého a veřejného sektoru). V polovině září na Radě pro všeobecné záležitosti bude hlavním bodem agendy návrh Víceletého rámcového rozpočtu EU na roky 2014 až 2020.

Zasedání klíčových institucí EU

2. – 3. 9. 2011	Sopoty, Polsko	- Neformální setkání ministrů zahraničí (Gymnich)
5. – 6. 9. 2011	Sopoty, Polsko	- Neformální setkání ministrů dopravy
9. 9. 2011	Vratislav, Polsko	- Neformální zasedání ministrů pro vzdělávání, mládež, kulturu a sport
11. – 13. 9. 2011	Vratislav, Polsko	- Neformální zasedání Rady EU pro zemědělství a rybolov (AGRIFISH)
12. 9. 2011	Brusel, Belgie	- Zasedání Rady EU pro všeobecné záležitosti (GAC)
12. 9. 2011	Brusel, Belgie	- Zasedání Rady EU pro zahraniční věci
12. – 15. 9. 2011	Štrasburk, Francie	- Plenární zasedání Evropského parlamentu
16. – 17. 9. 2011	Vratislav, Polsko	- Neformální zasedání Rady EU k hospodářským a finančním záležitostem (ECOFIN)
19. – 20. 9. 2011	Vratislav, Polsko	- Neformální zasedání Rady EU pro dopravu, telekomunikace a energetiku (TTE)
19. – 20. 9. 2011	Brusel, Belgie	- Zasedání Rady EU pro zemědělství a rybolov
22. – 23. 9. 2011	Brusel, Belgie	- Zasedání Rady EU pro spravedlnost a vnitřní věci
22. – 23. 9. 2011	Vratislav, Polsko	- Neformální setkání ministrů obrany
26. 9. 2011	Brusel, Belgie	- Zasedání Rady EU pro zahraniční věci (obchod)
29. – 30. 9. 2011	Brusel, Belgie	- Zasedání Rady EU pro konkurenceschopnost (COMPET)
29. – 30. 9. 2011	Varšava, Polsko	- Summit Východního partnerství



Nedávné období přineslo při vymezování principů a podmínek ekonomické konkurenceschopnosti nový zásadní prvek. Faktory konkurenceschopnosti detailně sledují, do jaké míry jsou respektovány zásady rovných příležitostí v nejširším slova smyslu při dosahování udržitelného ekonomického výkonu. Ty jsou většinou vnímány jako vyrovnání podmínek pro ženy a muže při respektování pravidel genderové politiky, ale stále častěji nabývají i mnohem širších podob.

ROVNÉ PŘÍLEŽITOSTI, KONKURENCESCHOPNOST, TRH PRÁCE A VZDĚLÁVÁNÍ

ROVNÉ PŘÍLEŽITOSTI Z POHLEDU PŘÍSTUPU KE VZDĚLÁVÁNÍ

Vzdělatelnost obyvatel a jejich schopnost přizpůsobovat se a učit se novým dovednostem souvisí především s kompetencemi a dispozicemi získanými v raném věku, tj. v průběhu základního, ale dle nejnovějších studií také předškolního vzdělávání. Dostupnost a kvalita předškolního vzdělávání je klíčovým základním prvkem všech vzdělávacích systémů. V návaznosti na základní vzdělávání poté spočívá klíčová úloha středního vzdělání jednak v přípravě studentů na vstup na trh práce, a to v situaci značné proměnlivosti struktury poptávky po práci, a také v poskytnutí dostatečné motivace, schopností a znalostí pro pokračování v dalším studiu.

V kontextu konkurenceschopnosti je vzdělanost obyvatelstva klíčová, existuje vysoká míra korelace mezi momentálním vývojem vzdělanosti a budoucí ekonomickou vyspělostí. Přitom v mezi jednotlivými kraji České republiky existují ve vzdělanostní struktuře významné rozdíly. Pozitivním příkladem je vývoj vzdělanosti v hlavním městě Praze, kde vysoká míra vzdělanosti obyvatelstva je jasně provázána vysokou ekonomickou prosperitou (6. nejbohatší region celé EU). Naopak potenciálně problematická situace nastává v Karlovarském kraji, kde míra vzdělanosti dlouhodobě klesá a zejména podíl osob se základním vzděláním či zcela bez vzdělání dosahuje téměř čtvrtinu obyvatelstva.

Regiony s nejpozitivnější a nejkrizovější situací z hlediska struktury vzdělanosti

(osoby starší 15 let; vývoj v období 2007 – 2009; %)

Kraj	max ZŠ	SŠ bez maturity	SŠ s maturitou	VŠ
Hl.m. Praha	2007: 11,8	2007: 21,7	2007: 43,7	2007: 22,7
	2008: 11,4	2008: 19,2	2008: 43,9	2008: 25,5
	2009: 10,7	2009: 20,3	2009: 43,2	2009: 25,8
Karlovarský	2007: 22,8	2007: 38,2	2007: 31,9	2007: 7,0
	2008: 23,9	2008: 38,5	2008: 31,3	2008: 6,3
	2009: 24,8	2009: 37,7	2009: 29,2	2009: 8,3

Zdroj: ČSÚ

Rovné příležitosti, vzdělávání a Strategie Evropa 2020

Základní strategická doktrína konkurenceschopnosti EU Strategie Evropa 2020 vymezuje v této souvislosti následující cíle, jež mohou být též interpretovány z pohledu rovných příležitostí:

- snížit podíl osob odcházejících předčasně ze vzdělání (tj. osob se základní nebo nižším vzděláním, které nepokračují v dalším studiu) na 10 %,
- zvýšit účast dětí ve věku 4 let a starších na předškolním vzdělávání na 95 %,
- snížit podíl dětí ve věku 15 let s nedostatečnými schopnostmi v oblasti čtenářské, matematické a přírodovědné gramotnosti na 15 %.

V podmínkách České republiky jsou důležité zejména poslední dva jmenované cíle.

Míra účasti na předškolním vzdělávání je v České republice tradičně vysoká, avšak s nárůstem počtu dětí v populačních ročnících po roce 2000 chybějí pro maximální účast dětí na předškolním vzdělávání fyzické i lidské kapacity. Jak uvádí Národní program reforem České republiky 2011, je třeba se zaměřit především na zvýšení počtu finančně dostupných a kvalitních institucí předškolní výchovy a na jejich dostupnost pro sociálně či kulturně vyloučené děti.

Zřejmě neurgentnější oblastí k řešení v kontextu plnění cílů strategie Evropa 2020 je pro Českou republiku nedostatečná a navíc klesající úroveň schopností českých žáků.

První z uvedených cílů nepředstavuje ve většině krajů České republiky v současné době zásadní problém, to však neplatí pro kraje Karlovarský a Ústecký. Ve věkové skupině 20 – 24 let dosáhl podíl osob se základním nebo nižším vzděláním v roce 2009 v Karlovarském kraji 19,7 % a v Ústeckém kraji 14,7 %. Ve všech ostatních krajích se podíl těchto osob pohyboval pod hranicí 10 % nebo jen těsně nad ní. Přesto je ale na místě realizovat v této oblasti trvalá preventivní opatření, která zamezí nárůstu osob s nedostatečným vzděláním. Vláda České republiky nadto zařadila do Národního programu reforem České republiky 2011 cíl snížit podíl osob předčasně opouštějících vzdělávání do roku 2020 na úroveň 5,5 %, proto bude třeba zvýšit zejména v některých krajích úsilí při zkvalitňování vzdělanostní struktury obyvatelstva.

Jedním s nejviditelnějších problémů, s nimiž se potýká české školství, je klesající kvalita českých žáků a studentů. Tuto skutečnost dokládají především zhoršující se výsledky českých žáků v mezinárodních srovnávacích testech PISA. Zvýšení kvality by se tak mělo stát hlavní prioritou v oblasti školství, která by se měla ve svém konečném důsledku projevit ve schopnosti absolventů profesně uspět v ekonomických odvětvích generujících ekonomickou prosperitu a výrazně zvyšujících konkurenceschopnost.



Další oblast se týká nedostatečně sladěné struktury vzdělanosti s poptávkou na trhu práce. Pokles zájmu o technické obory, nízká intenzita spolupráce škol s praxí a chybějící návaznost nabízených vzdělávacích oborů středních škol na poptávku na trhu práce se projevují vyšší mírou nezaměstnanosti v řadách absolventů škol, zhoršenou dostupností kvalifikované pracovní síly pro firmy působící v průmyslových oborech a ztrátou konkurenční výhody, kterou Česká republika tradičně v průmyslových oborech disponovala.

V neposlední řadě se ČR potýká v souvislosti se změnami demografické struktury s rostoucím počtem středních škol s nevyužitými kapacitami. Demografická struktura ČR prošla v posledních 20 letech proměnlivým vývojem, kdy v 90. letech došlo k výraznému poklesu porodnosti a následně od roku 2000 k jejímu trvalému nárůstu až do roku 2008. V důsledku tohoto trendu bude i v následujících letech do roku 2020 docházet ke zvyšování počtu dětí v předškolním a mladším školním věku a naopak k úbytku dětí ve věku 15 – 19 let. Mezi lety 2008 a 2011 klesl počet 15letých osob o 25 % (na 91,4 tisíc), po mírném kolísání by měl počet osob ve věku 15 let opět přesáhnout stotisícovou hranici až v roce 2020, ovšem pouze krátkodobě. Školství musí reagovat dostatečnou kapacitou vzdělávacích zařízení předškolního typu a základních škol na straně jedné a vhodným využitím dočasně přebytečných kapacit na středních školách na straně druhé.

Rovné příležitosti, vzdělávání a indikátory sledování


V oblasti rovných příležitostí z pohledu vzdělání tak lze považovat za hlavní indikátory sledování (při inspiraci tím, co sleduje například Světové ekonomické fórum v rámci své publikace Global Competitiveness Index, případně index konkurenceschopnosti regionů EU) například:

- procento účasti populace na základním, resp. středním vzdělání,
- kvalita vzdělávacího systému jako celku, se speciálním důrazem na vybrané klíčové předměty (matematika, přírodní vědy, technické disciplíny, cizí jazyky),
- „rozumný“ počet žáků na jednoho učitele,
- výše veřejných výdajů na jednotlivé školské stupně a jejich rovnoměrné rozložení v rámci státu, regionů,
- existence finanční pomoci dostupné potřebným žákům pro účast na vzdělávání,
- míra účasti dětí (od 3 let věku) na předškolním vzdělávání,
- dostupnost vzdělávacích zařízení a institucí.

Typy opatření pro posílení rovných příležitostí v oblasti vzdělávání

Navrhované typy opatření sledujeme především na úrovni vlastního poskytování vzdělávací služby a jejího fungování; i proto dává smysl například sledovat naplněnost školních

tříd a stav a poměr mezi počtem učitelů a žáků (s vyšší úrovní vzdělání pak rovněž v potřebné kvalifikační struktuře učitelů). Na úrovni vzdělávací politiky je klíčovým nástrojem objem finančních prostředků pro realizaci jednotlivých záměrů v oblasti vzdělávání a formulace prioritních vzdělávacích oblastí, zaměřených na úspěšné uplatnění absolventů z pohledu konkurenceschopnosti. V této souvislosti je nutné sladit nabídku vzdělávacích aktivit s předpokládanými požadavky na straně poptávky po pracovní síle. Především na regionální úrovni je projevem zajištění rovných příležitostí též reálná dostupnost příslušných vzdělávacích zařízení a institucí.



V této souvislosti se například jeví účelné pečlivě analyzovat, zkontrolovat a případně následně revidovat stav využití kapacit předškolních a školních zařízení vzhledem ke střednědobým demografickým trendům a následně provést příslušná opatření – například zrušit či sloučit nevyužité školy a školky, či naopak zřídit v případě potřeby nové. Moderním projevem zajištění rovných příležitostí v této souvislosti je podpora alternativních forem předškolního vzdělávání (firemní školky, miniškolky). Velmi důležitá je v této souvislosti též odpovídající informovanost – vzdělávací a výchovné instituce musejí mít příležitost být adekvátně informovány o možnosti čerpání dotačních prostředků pro tento účel, k čemuž může například sloužit zřízení speciálního informačního portálu. Vzdělávací kapacity pak současně mohou být využívány i v rámci aktivizace procesu celoživotního vzdělávání, které zatím rovněž není v podmínkách České republiky adekvátním



Téma

způsobem rozšířené – i jeho čtenější využívání může být projevem naplňování rovných příležitostí.

Pro naplnění očekávání role vzdělávání s ohledem na rovné příležitosti má souběžně s výše navrženými opatřeními význam sledovat i kvalitu výukového procesu. Za hypotetického předpokladu nekvalitního a nekompetentního výukového obsahu a formy má takováto aktivita spíše destruktivní a negativní dopady. Pravidelné hodnocení kvality výukového a výchovného procesu i kvality výstupů je též možné vnímat jako nutnou podmínku pro prosazení požadavku rovných příležitostí v rámci vzdělávacího procesu.

Součástí kvalitativních nároků na moderní vzdělávací proces je současně i vysoká míra otevřenosti institucí, které tento proces zajišťují – a to jak vůči oblastem hospodářské praxe, tak ve vztahu k zahraničí. V tomto kontextu můžeme hovořit o vytváření rovných podmínek pro učitele a další pedagogické pracovníky a ony projevy otevřenosti nabývají konkrétních podob například mezinárodních výměn, zahraničních stáží, možnostmi celoživotního vzdělávání učitelů, exkurze v podnicích a veřejných institucích apod. Do této skupiny též patří sdílení nejlepších zkušeností mezi jednotlivými školskými zařízeními a vytvoření platformy partnerství mezi nimi.

Vzdělávání jako nástroj sociálního začleňování

Resort školství vedle své primární funkce: poskytování kvalitního adekvátního vzdělání, současně implicitně doprovází nezanedbatelná sociální funkce – zajištění rovného přístupu ke vzdělávání pro všechny sociální skupiny a podpory sociální soudržnosti společnosti. Především mateřské a základní školy se podílejí na utváření základních návyků a hodnot dítěte, jeho přístupu k učení a vzdělávání se a též výrazně předurčují jeho schopnost účastnit se na dalších stupních vzdělávacího procesu. I z těchto důvodů je integrace žáků ze sociálně znevýhodněných rodin či geograficky vyloučených lokalit do školských a předškolních zařízení významným faktorem a předpokladem sociálně soudržné společnosti.

Většina sociálních opatření vztahujících se k začlenění sociálně vyloučených v oblasti školství je řešitelná a účinná

právě na regionální úrovni, jež mají vůči příslušným institucím největší míru kompetencí.

V této souvislosti lze za možné nástroje prosazování vzdělání coby prostředku k sociálnímu začleňování považovat například: uskutečňování programů, zamezujících umístování dětí ze sociálně slabých podmínek do zvláštních vzdělávacích institucí mimo základní školy; přirozenou integraci zvláštních a základních škol; realizaci programů, které motivují sociálně vyloučené rodiny ke vzdělávání jejich dětí; zlepšení a udržení dopravního spojení z geograficky vyloučených lokalit, navazující na čas vyučování; vytvoření specifického komunikačního a informačního prostředí mezi školami a rodiči, neformálním způsobem překonávajícího případné bariéry mezi stranami.

Jak mohou napomoci fondy EU?

Je zjevné, že role kohezní politiky a jejích nástrojů může a musí být v některých oblastech silnější než v jiných.

V oblasti efektivity školství může kohezní politika bezprostředně přispět k navýšení prostředků alokovaných do vzdělávání. Finanční intervence je však třeba zaměřit do oblastí, kde mohou relativně rychle přinést hmatatelné výsledky, aby nevzniklo riziko z hlediska udržitelnosti po ukončení finančních intervencí.

Oblast struktury je s kohezní politikou slučitelná v nejvyšší míře. Kohezní politiku mohou kraje využít jak pro podporu tvrdých projektů v oblasti infrastruktury školských zařízení a jejich vybavení, jehož zkvalitnění je důležitou součástí zlepšení výuky na českých především odborných školách, a jako takové patří mezi priority z hlediska zaměření prostředků kohezní politiky, tak pro rozvoj soft skills, tedy pro budování jak fyzických, tak lidských kapacit ve školství.

Z hlediska kvality je důležitá výrazná kvalitativní proměna pedagogů i škol. V této oblasti může kohezní politika podpořit vzdělávání pedagogů, partnerství se vzdělávacími institucemi v zahraničí a zejména s praxí.

Role kohezní politiky v oblasti sociálně-integrační funkce školství je viděna spíše jako marginální, a pro její rozvoj by měly být využívány především národní zdroje. Limitovaně zde lze však využít intervence z Evropského sociálního fondu.

ROVNÉ PŘÍLEŽITOSTI Z POHLEDU PŘÍSTUPU NA TRH PRÁCE

Efektivita trhu práce je jedním ze základních faktorů determinujících konkurenceschopnost regionů a současně je předpokladem dlouhodobého hospodářského růstu. Pro efektivitu trhu práce jsou určující charakteristiky jeho nabídkové a poptávkové strany a jejich vzájemná kompatibilita. Klíčovými faktory, které určují konkurenceschopnost nabídkové strany trhu práce, jsou vzdělanostní struktura a mobilita pracovní síly. Důležité je vytvořit dovednostmi vybavenou a odborně připravenou pracovní sílu, která bude odpovídat potřebám

trhu práce, podporovat kvalitu pracovních míst a celoživotní učení. U poptávkové strany je důležitá především míra produktivity práce v porovnání s náklady na práci a míra regulace pracovního trhu, neboť přílišná legislativní ochrana je zdrojem nízké flexibility trhu práce. Výsledkem kvalitativního i kvantitativního souladu mezi nabídkou a poptávkou na trhu práce je pak trvale nízká míra nezaměstnanosti, bez strukturálních poruch (například v podobě vysoké dlouhodobé strukturální nezaměstnanosti, či nadměrně vysoké regionální

či lokální nezaměstnanosti) i schopnost vytvářet a udržet kvalitativně hodnotná pracovní místa v perspektivních a mezinárodně konkurenceschopných odvětvích za adekvátní (vyspělé ekonomice odpovídající) mzdu. Fungující a udržitelný trh práce je tak též projevem respektování rovných příležitostí.

Pro trh práce v České republice jsou však charakteristické značné regionální rozdíly, přičemž hlavní město Praha dlouhodobě zaujímá vedoucí pozici v jednotlivých indikátorech efektivity trhu práce. Výraznost rozdílů v charakteristikách trhu práce mezi regiony je značná.

Můžeme registrovat jak pozitivní výsledky (hl. m. Praha, Středočeský kraj), tak smíšené výsledky některých krajů (třetí nejvyšší produktivita práce v zemi je vytvářena v Moravskoslezském kraji, který se však potýká s vysokou mírou nezaměstnanosti a vůbec nejvyšším počtem nezaměstnaných osob v zemi), ale také jednoznačně negativní výsledky (nejnižší produktivita práce je dosahována v Karlovarském kraji, jež však čelí též vysoké míře nezaměstnanosti a dalším strukturálním poruchám). Z regionálního pohledu není trh práce v České republice rozhodně efektivní, byť celostátní průměrné charakteristiky nás řadí – především optikou vývoje míry nezaměstnanosti – do lepší evropské poloviny.

Z celkového pohledu na trh práce v České republice je dále zřetelné, že tento nabývá stále zřetelnějších charakteristických rysů trhu práce v EU, a je tak pravděpodobné, že bude v relativně krátké době čelit řadě kvantitativních i kvalitativních výzev. K těm prvním bude patřit potřeba existence a vytvoření dostatečného počtu pracovních míst pro starší populaci (nyní ve věkové hladině 55 – 64 let, jež se však v delším horizontu bude nepochybně prodlužovat); do druhé skupiny pak patří podstatné posílení flexibility jeho parametrů ve smyslu větší nabídky i poptávky po částečných, pohyblivých, časově omezených a dalších jinak pružných pracovních úvazcích, posílení flexibility ve smyslu respektování principů flexicuritu na trhu práce, i zvýšení rezidenční mobility vyvolané procesy na trhu práce (v porovnání s již nyní výrazně vysokou mobilitou denního/ týdenního dojíždění za prací).

Rovné příležitosti, trh práce a Strategie Evropa 2020

Jedním z hlavních cílů stanovených v rámci Strategie Evropa 2020 je zlepšení fungování trhu práce, což samo o sobě poukazuje na důležitost této oblasti pro konkurenceschopnost. Strategie si klade za cíl vytvořit více a lepších pracovních míst, zvláště pro ženy, mladé a starší osoby, což bezprostředně koresponduje s úhlem pohledu zaujímaným rovnými příležitostmi. Účelem je zvýšit účast na trhu práce a vyrovnat nabídku a poptávku na trhu práce, především prostřednictvím mobility pracovních sil, modernizací pracovních trhů a

posílením postavení občanů rozvojem jejich dovedností v průběhu celého života.

Konkrétním a hlavním cílem EU v oblasti trhu práce, schváleným Evropskou radou v roce 2010, je zvýšit míru zaměstnanosti populace ve věku 20 – 64 let minimálně na 75 %. Vláda České republiky tento cíl převzala a stanovila v Národním programu reforem České republiky 2011 národní cíle v oblasti zaměstnanosti k roku 2020 s ohledem na cíle Strategie Evropa 2020 následovně:

- zvýšení celkové míry zaměstnanosti osob ve věku 20 – 64 let na 75 %,
- zvýšení míry zaměstnanosti žen (20 – 64 let) na 65 %,
- zvýšení míry zaměstnanosti starších osob (55 – 64 let) na 55 %,
- snížení míry nezaměstnanosti mladých osob (15 – 24 let) o třetinu oproti roku 2010,
- snížení míry nezaměstnanosti osob s nízkou kvalifikací (stupeň ISCED 0 -2) o čtvrtinu oproti roku 2010.

Hodnoty prvních dvou ukazatelů se v České republice za rok 2010 pohybovaly zhruba o 5 % níže než cílové hodnoty. Třetí ukazatel - míra zaměstnanosti starších osob - dosáhl v roce 2010 pouze 46,5 % oproti žádoucím 55 %, což poukazuje na vysokou nezaměstnanost osob v předdůchodovém věku. Vláda České republiky dále považuje za klíčové snížit nezaměstnanost mladých osob oproti roku 2010 o třetinu, tedy na zhruba 12 % (oproti 18,4 % v roce 2010). Stejně tak je třeba snížit nezaměstnanost osob s nízkou kvalifikací (stupeň ISCED 0 – 2) do roku 2020 o čtvrtinu, tedy zhruba na 19 % (oproti 25 % v roce 2010).

Česká republika učinila v posledních letech značný pokrok v oblasti zaměstnanosti a zefektivnění trhu práce. Ve srovnání s Evropskou unií patříme stále mezi země se spíše nižší nezaměstnaností. I přesto však stále existuje řada strukturálních problémů, jejichž důsledkem je vysoká nezaměstnanost žen, starších a mladých osob a osob s nízkou kvalifikací.

Problémem zůstává nedostatečná a nepružná kvalifikace pracovní síly, která neodpovídá současným potřebám pracovního trhu a vývoji ekonomiky. Struktura zaměstnanosti v České republice dominuje nadprůměrně vysoký podíl pracovníků ve zpracovatelském průmyslu s nadprůměrně vysokou četností středoškolského vzdělání (ve značné míře bez maturity – tedy vyučených). Přestože se obě tyto veličiny trendově přibližují průměru v EU, je český pracovní trh v tomto ohledu atypický. S ohledem na potřeby naší ekonomiky (zmiňované v jiných pilířích) je trh práce těmito svými parametry dlouhodobě nevyhovující.

Navíc zde ve velmi vysokém rozsahu můžeme pozorovat jakousi kvalifikační strnulost, kdy ze strany pracovníků neexistuje ochota měnit obor svého pracovního působení a



Téma

přizpůsobovat svou kvalifikaci požadavkům trhu práce. Tato limitující představa může být velkou překážkou pro naplnění cílů strategie Evropa 2020 týkajících se zaměstnanosti starších pracovníků. Je zapotřebí vytvořit prostředí, v němž je každý rekvalifikovatelný a přizpůsobitelný na jiné profese, odpovídající věku, zdravotnímu stavu apod. Tato kvalifikační strnulost ostře kontrastuje například s pracovním trhem v USA, kde radikální změna profese, doprovázená patričným školením a studiem a mnohdy spojená s výraznou rezidenční mobilitou, je poměrně častý jev.

Z těchto charakteristik vyplývá, že další nedostatky, se kterým se český pracovní trh potýká, jsou nízká rezidenční mobilita pracovníků a nízký věk odchodu do důchodu. Nízká rezidenční mobilita práce je způsobena zejména nepružným trhem s bydlením a neochotou stěhovat se za prací, naproti tomu denní dojíždka za prací z místa bydliště je v České republice relativně vysoká.

Hrozbou pro český pracovní trh je také nízký zájem mladých lidí o technické a přírodovědné obory, což může znamenat závislost na dovozu kvalifikované pracovní síly. Rostoucí potřeba zastoupení zahraniční pracovní síly na českém trhu souvisí také s demografickým vývojem, který si vyžádá vyšší intenzitu tzv. „politiky chytré migrace“, jež speciálně v České republice naráží na značné institucionální překážky. Výsledkem politiky chytré migrace by měl být cílený příliv pracovní síly ze zahraničí především v podobě kompetentních a vzdělaných specialistů – zejména ve výzkumu, vývoji a inovativním podnikání.

Tato politika by měla souviset i s tím, že ambicí vysokých škol a univerzit by se mělo stát být mezinárodním centrem, vytvářející reprezentativní nabídku talentovaných domácích i zahraničních studentů pro perspektivní obory. Velkou překážkou zde však představuje praktická činnost resortu vnitra, jejímž dosavadním výsledkem a efektem je pravý opak. Ta vytváří nesmyslné procedurální bariéry pro pobyt těchto lidí u nás a současně není schopna z místního trhu práce vytěsnit osoby zde opravdu nežádoucí, pohybující se na pomezí šedé a černé ekonomiky a trh práce velmi negativně ovlivňující.

Tím se dostáváme k poslednímu z hlavních problémů pracovního trhu v České republice, kterým je výskyt „práce na černo“, tj. fakt, že řada pracovních aktivit není adekvátně kryta smlouvou, peněžní toky z nich plynoucí nejsou zdaněné a dochází k vyhýbání se sociálnímu a penzijnímu zákonodárství a v neposlední řadě dochází i ke zkreslování statistik trhu práce (například nezaměstnanost či výše průměrné mzdy). Tato praxe činí v řadě sektorů trh práce v České republice méně kultivovaný a transparentní.

Rovné příležitosti, trh práce a motivační charakteristiky

Výrazný vliv na trh práce má také nastavení obecného daňového a sociálního systému. Daňový systém nejenže zásadně

ovlivňuje náklady práce a tedy i ochotu zaměstnavatelů přijímat nové pracovníky, ale také může do určité míry motivovat k žádoucímu chování na trhu práce (například daňové slevy při zaměstnávání zdravotně postižených). Samotné daňové zatížení práce je v České republice sice jedno z nejnižších v EU, relativní výše nepřímých nákladů práce (především sociálního pojištění) je však v České republice – společně s Francií – vůbec nejvyšší v celé EU a představuje i do budoucna významnou překážku konkurenceschopnosti. Ambicí státu by mělo být, aby samotná mzda byla dostatečně vysoká, a nikoliv aby zaměstnavatele zatěžovaly především další složky nákladů práce. Dalším aspektem ovlivňujícím trh práce je nastavení sociálního systému, jehož aktuální podoba v České republice umožňuje zneužívání ze strany příjemců podpory, a nepůsobí tedy jako motivační faktor pro aktivní participaci na trhu práce.

Podle Národního programu reforem České republiky 2011 existuje několik oblastí, jejichž důsledkem jsou výše zmíněné neefektivní na pracovním trhu:

- existující sociální a kulturní normy (např. neochota stěhovat se za prací a nedůvěra v cizince),
- nevyhovující systém vzdělávání a přípravy na budoucí povolání,
- nevhodný způsob odměňování,
- diskriminace na trhu práce,
- malý zájem ekonomicky aktivního obyvatelstva o další profesní vzdělávání.

Národní program reforem předpokládá výraznější zvýšení zaměstnanosti až v druhé polovině dekády, zatímco pro prvních pár let bude charakteristická spíše stagnace či pozvolný růst míry zaměstnanosti způsobený nutností zajistit větší soulad mezi nabídkou volných míst a odpovídající kvalifikací uchazečů o zaměstnání.

Typy opatření pro posílení rovných příležitostí v oblasti trhu práce

Rovné příležitosti a podpora menšinových skupin jsou založeny na principu nediskriminace. Konkrétně se jedná o rovné příležitosti na trhu práce pro ženy ve srovnání s muži a dále podpora menšinových skupin, např. národnostních menšin či osob se zdravotním postižením apod.

Národní program reforem k této problematice přistupuje komplexně v rámci sociální politiky, přičemž všechny kroky jsou prováděny s ohledem na cíle politiky zaměstnanosti a udržitelnost veřejných financí. Snahou reformních kroků je podporovat všechny osoby, které mají zájem vstoupit na pracovní trh, především rodiče s malými dětmi, mladé lidi a seniory. Proto je třeba odstraňovat bariéry, které brání naplnění tohoto zájmu. Důležitou úlohu v této oblasti hraje i aktivní politika zaměstnanosti, která prostřednictvím svých nástrojů může nerovnosti na trhu práce zmiřňovat.



Téma

V České republice míra zaměstnanosti žen dlouhodobě zaostává za mírou zaměstnanosti mužů, což je způsobeno péčí žen o rodinu a dřívějším odchodem do důchodu oproti mužům. Mezi kraji je nejvyšší míra zaměstnanosti žen v hlavním městě Praze a dále i v Karlovarském kraji. Naopak problém najít pracovní uplatnění mají ženy v Ústeckém, Moravskoslezském a Libereckém kraji, tedy v převážně průmyslově zaměřených regionech.

Zde je důležité dodat, že veškerá intervenční opatření v této oblasti by měla být prováděna na základě aktivity příslušné vyloučené skupiny. Nemůže jít o jakýsi „úplatek za mlčení“, ale skutečně o umožnění příslušné skupině občanů dosáhnout na rovné postavení na pracovním trhu.

Typy opatření pro dosažení žádoucího cíle by mohly být následující: Zvyšování informovanosti o situaci na regionálním trhu práce jak na nabídkové, tak i poptávkové straně trhu práce hraje taktéž důležitou roli při zvyšování efektivity a flexibility trhu – proto zvýšená dostupnost těchto informací může být možným návrhem; zajištění dopravní dostupnosti pro uchazeče o zaměstnání z odlehlých lokalit kraje; rozvoj programů individuálního pracovního poradenství; vyhodnocení typu pracovních smluv a možností flexibility pracovní doby.

Kvalita pracovní síly je úzce spjata s aktuálními požadavky trhu práce. Žádoucím stavem je, aby nabídková strana trhu práce kvalitativně odpovídala neustále se měnící poptávkové straně práce. Z tohoto důvodu hraje důležitou úlohu při zvyšování kvality pracovní síly aktivní politika zaměstnanosti. Aktivní politika zaměstnanosti (APZ) se soustředí především na znevýhodněné či problémové skupiny uchazečů o práci a v tomto ohledu výrazně přispívá ke snižování celkové nezaměstnanosti nebo zvýšení zaměstnanosti v regionech.

Aktivní politika zaměstnanosti na jednotlivých úřadech práce vychází z analýzy trhu práce v jednotlivých krajích a okresech a respektuje naplňování cílů aktivní politiky zaměstnanosti Ministerstva práce a sociálních věcí pro daný rok. Nástroji aktivní politiky zaměstnanosti jsou rekvalifikace, investiční pobídky, veřejně prospěšné práce, společensky účelná pracovní místa, příspěvek na zapracování a příspěvek při přechodu na nový podnikatelský program. V porovnání s pasivní politikou zaměstnanosti, která spočívá v poskytování dávek v nezaměstnanosti zajišťujícím hmotné zabezpečení uchazečů o zaměstnání, působí APZ změny u žadatelů o práci i u zaměstnavatelů a směřuje k trvalému umístění uchazečů na trhu práce.

Do budoucna je důležité nejen rozšiřovat a zkvalitňovat spektrum služeb aktivní politiky zaměstnanosti, ale dokonce uvažovat o podmínění vyplácení dávek účastí na APZ, například zacílení rekvalifikačních programů na reálnou poptávku po pracovních silách na místním trhu práce; zavádění opatření zvyšujících odpovědnost účastníků rekvalifikací za jejich úspěšnost (např. složením motivačního poplatku, který bude vrácen při minimálně 90 % docházce na kurz); sledování

úspěšnosti umístění uchazečů po skončení rekvalifikace; rozšíření nabídky veřejně prospěšných prací.

Z užšího pohledu vytváření rovných příležitostí na trhu práce v pojetí politik EU je především důležité sledovat tyto oblasti:

- existenci dostatečných kapacit chráněných dílen a stacionářů pro zdravotně a duševně handicapované;
- podpora projektů na slučitelnost rodiny a zaměstnání,
- podpora zaměstnávání na částečný úvazek,
- rozšíření nabídky péče o děti prostřednictvím rozvoje a podpory zařízení pečující o děti,
- podpora vzniku podnikových školek jako opatření pro integraci matek po mateřské dovolené zpět na pracovní trh,
- podpora zaměstnávání osob nad 55 let věku modelově například ve veřejné sféře a v adekvátních pozicích v soukromém sektoru – podnikatelském i neziskovém,
- sledování míry zaměstnanosti menšinových skupin a rovnováhy mezi muži a ženami,
- zřízení informačního centra pro cizince a příslušníky národnostních menšin.

Jak mohou napomoci fondy EU?

Podpora efektivity trhu práce z kohezní politiky by měla představovat vysokou prioritu, která na rozdíl od investičně náročných oblastí jako je např. infrastruktura nemusí být nadměrně finančně nákladná. Jak výčet problémových oblastí naznačil, řada z problémů v oblasti efektivity trhu práce má spíše institucionální, procedurální či legislativní charakter (přijetí rozhodnutí, zákona, zavedení procedury, pracovního postupu, změna charakteru fungování instituce) a výčet opatření podpůrného, ne-li investičního charakteru zde může být relativně nízký. S relativně malými finančními částkami se v této oblasti dá dosáhnout velmi podstatných systémových změn, avšak pouze za podmínky, že budou zaměřeny na správné věci.

Přímé intervence v podobě finanční podpory ze strany kohezní politiky by se měly zaměřit (za předpokladu, že budou provedeny nutné institucionální a legislativní změny) na naplnění podpůrných programů typu rekvalifikace, řízení pracovních aktivit při využívání nástrojů aktivní politiky zaměstnanosti, realizace opatření v rámci prosazování rovných podmínek na trhu práce, rozvoj principu flexicurity a vytváření programů adaptace na nové podmínky pro starší pracovníky. Pokud se takto dobře míněné aktivity skutečně naplní, mělo by to přinést významnou proměnu podmínek trhu práce. Je zde však velké riziko, neboť se jedná především o projekty „měkké“ povahy, že finanční prostředky na tuto oblast mohou být buď neefektivně vynaloženy (v případě slabé přípravy), anebo zcela zneužity (možnost kontroly zde je obtížnější a efekty se projeví až s časovým zpožděním).

Text vychází z praktických zkušeností a získaných poznatků autora při zpracování textů strategie a modelu konkurenceschopnosti České republiky a jejích regionů



Dotační výzvy

V rubrice Dotační výzvy sledujeme za přispění dceřiné společnosti České spořitelny konzultační firmy Grantika ČS a portálu eDotace.cz zajímavé aktuálně vyhlášené výzvy k předkládání žádostí o dotace ze strukturálních fondů a Kohezního fondu EU. V tabulce jsou monitorovány informace o operačním programu, v rámci kterého byla výzva vyhlášena, o konkrétních oblastech podpory daného programu, typu vhodného žadatele a datu uzávěrky předkládání žádostí o dotaci.

Vyhlášené výzvy k předkládání žádostí o dotace z fondů EU

Operační program	(Pod)Oblast podpory/Program	Vhodný žadatel	Uzávěrka
ROP Moravskoslezsko	Podoblast podpory 1.1.1: Výstavba, modernizace a rekonstrukce komunikací II. a III. třídy	Moravskoslezský kraj, organizace zřizované Moravskoslezským krajem	16.12.2011
	Podoblast podpory 2.1.1: Rozvoj infrastruktury pro vzdělávání (Modernizace výuky – zvýšení kvality výuky a poradenská centra)	Podporovány budou projekty realizované ve školách a školských zařízeních vyjma mateřských škol), předkládané Moravskoslezským krajem	16.12.2011
OP Vzdělávání pro konkurenceschopnost	Oblast podpory 1.5: Zlepšení podmínek pro vzdělávání na středních školách	Střední školy a konzervatoře (právnícké osoby, vykonávající činnost školy a školského zařízení, zapsané ve školském rejstříku) se sídlem mimo hl. město Prahu	30.6.2012
	Oblast podpory 3.1: Individuální další vzdělávání	Ministerstvo školství, mládeže a tělovýchovy	31.12.2015
	Oblast podpory 3.2: Podpora nabídky dalšího vzdělávání	Ministerstvo školství, mládeže a tělovýchovy - Odbor administrace ESF MŠMT, Ministerstvo životního prostředí	31.12.2015
	Oblast podpory 5.1: Řízení, kontrola, monitorování a hodnocení programu	všechny kraje České republiky s výjimou hlavního města Prahy	31.12.2013
	Oblast podpory 5.2: Informovanost a publicita programu	všechny kraje České republiky s výjimou hlavního města Prahy	31.3.2013
	Oblast podpory 5.3: Zvýšení absorpční kapacity subjektů implementujících program	všechny kraje České republiky s výjimou hlavního města Prahy	31.3.2013

Máte zájem získat více informací k jednotlivým výzvám? Prosím kontaktujte naše specialisty z EU Office ČS (EU_office@csas.cz; 956 718 014 nebo 956 718 012).

eDotace.cz

Připravované výzvy k předkládání žádostí o dotace z fondů EU

Operační program	Specifikace výzvy	Vyhlášení
OPPI	ICT a SS	IX/2011
ROP Střední Morava	Podoblast podpory 3.3.1: Podnikatelská infrastruktura a služby na území definovaném oblastí podpory 3.1 Šumpesko, Olomouc a Jesenicko	IX/2011
	Oblast podpory 2.4: Podpora podnikání	IX/2011
ROP MS	Podoblast podpory 1.1.2: Bezpečnost na komunikacích, cyklo a pěší doprava - cyklistostezky	8. 9. - 25. 10. 2011
OPLZZ	Oblast podpory 4.1: Efektivní justice (zkrácení délky soudních řízení)	IX-XI/2011
	Oblast podpory 4.1: Zvýšení efektivity lékařské posudkové služby v resortu MPSV ČR	IX-XI/2011
	Oblast podpory 4.1: Optimalizace sociální a zdravotní péče	IX-XI/2011
	Oblast podpory 4.1: Konkurenceschopnost a snížení administrativní zátěže	IX-XI/2011
	Oblast podpory 5.1: Mezinárodní projekt	IX/2011
OPVK	Oblast podpory 2.1 Vyšší odborné vzdělávání - Transformace VOŠ do VŠ	IX/2011
	Oblast podpory 3.2 Podpora nabídky dalšího vzdělávání - GP - kraj Ústecký	IX/2011

Kompletní přehled připravovaných výzev naleznete zde:

http://www.edotace.cz/gallery/2/682-strucny_prehled_vybranych_dotacnich_vyzev_pripavovanych_od_zari_2011.pdf

Ve spolupráci s dceřinou společností České spořitelny konzultační agenturou Grantika ČS jsme zařadili případovou studii výstavby Výzkumně vzdělávacího areálu Pedagogické fakulty Univerzity Palackého v Olomouci, který reaguje na rostoucí počet studentů univerzity a dosud nedostatečnými prostory na vědu a výzkum. Projekt obdržel dotaci z Operačního programu Věda a výzkum pro inovace ve výši necelých 300 milionů korun.

OP VAVPI: VÝZKUMNĚ VZDĚLÁVACÍ AREÁL UNIVERZITY PALACKÉHO V OLOMOUCI

Žadatel/realizátor projektu

Žadatel o dotaci	Univerzita Palackého v Olomouci
Příjemce dotace	Pedagogická fakulta UP v Olomouci

Předmětem projektu je výstavba Výzkumně vzdělávacího areálu Pedagogické fakulty Univerzity Palackého v Olomouci. Pedagogická fakulta poskytuje vysokoškolské vzdělání budoucím učitelům a dalším pedagogickým pracovníkům pro různé druhy škol mateřských, základních a středních, školských i mimoškolských výchovných a vzdělávacích zařízení.

Zaměřuje se také na přípravu pracovníků z oblasti státní správy a samosprávy. Ambicí učitelů i studentů fakulty je navazovat na pozitivní stránky bohaté historie přípravy učitelů v Olomouci a tvořivě je rozvíjet v duchu moderních evropských vzdělávacích trendů. Fakulta zabezpečuje také pedagogickou kvalifikaci pro studenty učitelských oborů na dalších fakultách Univerzity Palackého.

Informace o projektu

Název projektu	Výzkumně vzdělávací areál Pedagogické fakulty Univerzity Palackého v Olomouci
Program, opatření	OP Výzkum a vývoj pro inovace, oblast podpory 4.1 Infrastruktura pro výuku na vysokých školách spojenou s výzkumem
Zadavatel	Univerzita Palackého v Olomouci
Zpracování žádosti	01/2009 – 05/2010
Realizace	01/2009 – 12/2013 (fyzická realizace: 05/2011 – 12/2013)
Způsobilé výdaje	299 776 952,- Kč (celkové výdaje 360 730 146,- Kč)
Výše dotace	299 776 952,- Kč

Předmět projektu

Předmětem projektu je výstavba Výzkumně vzdělávacího areálu Pedagogické fakulty UP Olomouc. Fakulta v současnosti disponuje nedostatečnými prostory pro vzdělávací a výzkumnou činnost a to vzhledem k vzrůstajícímu počtu studentů, k zintenzivňujícím se výzkumným aktivitám a jejímu celkovému rozvoji.

Novostavba o pěti nadzemních podlažích bude postavena na stávající ploše dvora objektu hlavní budovy fakulty (Žižkovského náměstí 5, Olomouc) a součástí stavby je také dílčí rekonstrukce střední části stávající budovy. Studentům, akademickým a výzkumným pracovníkům tak bude k dispozici aula s kapacitou 300 míst, nejmodernější učebny a laboratoře a další zázemí.

Cíle projektu

Cílem projektu je vybudování vyspělé vědecké a vzdělávací instituce, která bude plně konkurenceschopná v celoevropském vědeckém a pedagogickém prostoru. Dílčím cílem projektu je zajištění organizačně flexibilního propojení výzkumných, vývojových a pedagogických aktivit fakulty v jeden celek. Realizace projektu zajistí odpovídající zázemí pro výzkumné aktivity fakulty, zejména pak v oblasti sociálněpedagogického a pedagogického výzkumu, výzkumu nových vzdělávacích technologií a informačních technologií (včetně výzkumů v oblasti kybergroupingu) atd.

Praktické zkušenosti žadatele

Pedagogická fakulta disponuje zkušenostmi s realizací projektů spolufinancovaných ze strukturálních fondů EU - jedná se zejména o projekty podpořené z ESF, které získaly dotaci prostřednictvím OP Vzdělávání pro konkurenceschopnost (neinvestiční projekty). Investiční záměry fakulty (výstavba, modernizace) znamenají vždy značné finanční zatížení, z tohoto důvodu bylo pro investiční záměr fakulty jednou z možností získat dotaci ve výši 100 % na výstavbu nového objektu. Schválení projektu a přidělení dotace představuje možnost efektivního využití disponibilních prostředků na další rozvoj fakulty a zkvalitnění poskytovaného vzdělávání a výzkumných aktivit

Komentář žadatele

Jednalo se o náš první investiční projekt podaný v rámci Evropských fondů a průběh vyřízení dotace můžeme hodnotit kladně. Značnou měrou se na této skutečnosti podílelo rozhodnutí spolupracovat s poradenskou společností GRANTIKA České spořitelny, a.s. Profesionální přístup a dobrá komunikace maximálně usnadnily průběh vcelku složité administrativy.

Komentář zpracovatele

Operační program Výzkum a vývoj pro inovaci je zaměřen na posilování výzkumného, vývojového a inovačního potenciálu ČR, který přispěje k růstu, konkurenceschopnosti a k vytváření vysoce kvalifikovaných pracovních míst. Cílem čtvrté prioritní osy je podpora rozvoje kvalitní infrastruktury vysokých škol s cílem navýšení kapacity terciárního vzdělávání a vytvoření podmínek pro zlepšení kvality vzdělávání. Výzva k předkládání projektu byla pro výzvu 1.4 otevřena v srpnu 2009 a příjem žádostí byl ukončen v prosinci 2010. V současnosti je vyhlášena výzva č. 2.4, kdy příjem žádostí o dotaci bude zahájen v říjnu 2011 a ukončen v lednu 2012. Podrobnější informace naleznete na webových stránkách www.grantikacs.com a na stránkách www.msmt.cz.



Statistické okénko

Statistické okénko zobrazuje důležité makroekonomické ukazatele všech 27 členských zemí Unie. Zahrnují ukazatele ekonomické výkonnosti (HDP per capita k průměru EU, růst HDP, míra nezaměstnanosti), vnější ekonomické stability (běžný účet k HDP), fiskální stability (veřejné rozpočty k HDP, veřejný dluh k HDP) či cenové charakteristiky (meziroční inflace na bázi indexu HICP, úroveň cenových hladin). Pro srovnání jsou v tabulce i stejné ukazatele pro celou EU. Zdrojem dat je Eurostat.

Klíčové makroekonomické ukazatele

v %	Růst HDP			Saldo běžného účtu k HDP			Míra nezaměstnanosti			Meziroční inflace		
	2008	2009	2010	2007	2008	2009	V-11	VI-11	VII-11	V-11	VI-11	VII-11
Belgie	1,0	-2,8	2,2	2,2	-2,9	0,5	7,4	7,4	7,5	3,1	3,4	4,0
Bulharsko	6,2	-5,5	0,2	-26,8	-24,0	-9,4	11,2	11,4	11,5	3,4	3,5	3,4
ČR	2,5	-4,1	2,3	-3,2	-0,7	-1,1	6,5	6,5	6,4	2,0	1,9	1,9
Dánsko	-1,1	-5,2	2,1	1,5	2,2	4,0	7,4	7,2	n/a	3,1	2,9	3,0
Německo	1,0	-4,7	3,6	7,6	6,7	4,9	6,2	6,1	6,1	2,4	2,4	2,6
Estonsko	-5,1	-13,9	3,1	-17,8	-9,4	4,6	12,8	12,8	n/a	5,5	4,9	5,3
Irsko	-3,5	-7,6	-1,0	-5,3	-5,2	-2,9	14,1	14,3	14,5	1,2	1,1	1,0
Řecko	1,0	-2,0	-4,5	-14,4	-14,6	-11,2	n/a	n/a	n/a	3,1	3,1	2,1
Španělsko	0,9	-3,7	-0,1	-10,0	-9,7	-5,4	20,8	21,0	21,2	3,4	3,0	3,0
Francie	-0,1	-2,7	1,5	-1,0	-2,3	-2,2	9,7	9,8	9,9	2,2	2,3	2,1
Itálie	-1,3	-5,2	1,3	-2,4	-3,4	-3,2	8,1	8,0	8,0	3,0	3,0	2,1
Kypr	3,6	-1,7	1,0	-11,7	-17,5	-8,3	7,4	7,5	7,5	4,1	4,5	3,5
Lotyšsko	-4,2	-18,0	-0,3	-22,3	-13,0	9,4	n/a	n/a	n/a	4,8	4,7	4,2
Litva	2,9	-14,7	1,3	-14,5	-11,9	3,8	15,6	15,6	n/a	5,0	4,8	4,6
Lucembursko	1,4	-3,6	3,5	9,7	5,3	5,6	4,3	4,3	4,6	3,8	3,8	3,2
Maďarsko	0,8	-6,7	1,2	-6,6	-7,0	0,2	10,0	9,9	9,7	3,9	3,5	3,1
Malta	5,3	-3,4	3,7	-6,1	-5,6	-3,9	6,2	6,2	6,3	2,5	3,1	2,2
Nizozemí	1,9	-3,9	1,8	8,7	4,8	5,4	4,2	4,1	4,3	2,4	2,5	2,9
Rakousko	2,2	-3,9	2,0	3,6	n/a	n/a	4,2	3,9	3,7	3,7	3,7	3,8
Polsko	5,1	1,7	3,8	-4,7	-5,1	-1,6	9,5	9,5	9,4	4,3	3,7	3,6
Portugalsko	0,0	-2,5	1,3	-9,4	-12,0	-10,3	12,6	12,5	12,3	3,7	3,3	3,0
Rumunsko	7,3	-7,1	-1,3	-13,4	-11,6	-4,5	7,3	7,3	7,3	8,5	8,0	4,9
Slovinsko	3,7	-8,1	1,2	-4,8	-6,2	-1,0	8,3	8,4	8,4	2,4	1,6	1,1
Slovensko	5,8	-4,8	4,0	-5,7	-6,6	-3,2	13,4	13,4	13,4	4,2	4,1	3,8
Finsko	0,9	-8,2	3,1	4,3	3,1	1,3	7,9	7,9	7,9	3,4	3,4	3,7
Švédsko	-0,6	-5,3	5,7	8,4	9,5	7,3	7,7	7,4	7,4	1,7	1,5	1,6
Velká Británie	-0,1	-4,9	1,3	-2,7	-1,5	-1,3	7,8	n/a	n/a	4,5	4,2	4,4
EU	0,5	-4,2	1,8	-1,0	-1,9	-1,1	10,0	10,0	10,0	2,7	2,7	2,5

v %	Saldo veř. rozpočtů k HDP			Veřejný dluh k HDP			HDP per capita k ø EU			Cenová hladina k ø EU		
	2008	2009	2010	2008	2009	2010	2007	2008	2009	2007	2008	2009
Belgie	-1,3	-5,9	-4,1	89,6	96,2	96,8	116,0	115,0	116,0	108,3	111,1	113,9
Bulharsko	1,7	-4,7	-3,2	13,7	14,6	16,2	40,0	44,0	n/a	46,2	50,2	52,7
ČR	-2,7	-5,9	-4,7	30,0	35,3	38,5	80,0	81,0	82,0	62,4	72,8	70,6
Dánsko	3,2	-2,7	-2,7	34,5	41,8	43,6	123,0	123,0	121,0	137,4	141,2	144,6
Německo	0,1	-3,0	-3,3	66,3	73,5	83,2	116,0	116,0	116,0	101,9	103,8	106,4
Estonsko	-2,8	-1,7	0,1	4,6	7,2	6,6	69,0	68,0	64,0	73,1	78,0	75,1
Irsko	-7,3	-14,3	-32,4	44,4	65,6	96,2	147,0	133,0	127,0	124,5	127,6	125,0
Řecko	-9,8	-15,4	-10,5	110,7	127,1	142,8	91,0	93,0	93,0	90,7	94,0	97,4
Španělsko	-4,2	-11,1	-9,2	39,8	53,3	60,1	105,0	103,0	103,0	92,8	95,4	97,4
Francie	-3,3	-7,5	-7,0	67,7	78,3	81,7	108,0	107,0	108,0	108,1	110,8	114,3
Itálie	-2,7	-5,4	-4,6	106,3	116,1	119,0	104,0	104,0	104,0	102,9	105,6	106,5
Kypr	0,9	-6,0	-5,3	48,3	58,0	60,8	93,0	97,0	98,0	88,1	90,5	91,2
Lotyšsko	-4,2	-9,7	-7,7	19,7	36,7	44,7	56,0	56,0	52,0	66,6	72,6	74,8
Litva	-3,3	-9,5	-7,1	15,6	29,5	38,2	59,0	61,0	55,0	60,0	64,7	67,8
Lucembursko	3,0	-0,9	-1,7	13,6	14,6	18,4	275,0	280,0	271,0	115,3	119,1	121,3
Maďarsko	-3,7	-4,5	-4,2	72,3	78,4	80,1	62,0	64,0	65,0	66,7	68,1	65,5
Malta	-4,5	-3,7	-3,6	61,5	67,6	68,0	77,0	78,0	81,0	75,5	78,8	81,4
Nizozemí	0,6	-5,5	-5,4	58,2	60,8	62,7	132,0	134,0	131,0	101,9	104,0	108,5
Rakousko	-0,9	-4,1	-4,6	63,8	69,6	72,3	123,0	124,0	124,0	102,2	105,1	107,9
Polsko	-3,7	-7,3	-7,9	47,1	50,9	55,0	54,0	56,0	61,0	62,0	69,1	58,6
Portugalsko	-3,5	-10,1	-9,1	71,6	83,0	93,0	78,0	78,0	80,0	85,7	87,0	89,3
Rumunsko	-5,7	-8,5	-6,4	13,4	23,6	30,8	42,0	47,0	46,0	63,8	60,9	57,5
Slovinsko	-1,8	-6,0	-5,6	21,9	35,2	38,0	88,0	91,0	88,0	79,0	82,3	85,5
Slovensko	-2,1	-8,0	-7,9	27,8	35,4	41,0	68,0	72,0	73,0	63,2	70,2	73,7
Finsko	4,2	-2,6	-2,5	34,1	43,8	48,4	117,0	118,0	113,0	119,9	124,3	126,4
Švédsko	2,2	-0,7	0,0	38,8	42,8	39,8	125,0	122,0	118,0	115,7	114,5	107,0
Velká Británie	-5,0	-11,4	-10,4	54,4	69,6	80,0	116,0	115,0	112,0	112,6	100,1	92,7
EU	-2,4	-6,8	-6,4	62,3	74,4	80,0	100,0	100,0	100,0	100,0	100,0	100,0

Tato publikace je považována za doplňkový zdroj informací našim klientům i nejširší veřejnosti. Na informace uvedené v ní nelze pohlížet tak, jako by šlo o údaje nezvratné a nezměnitelné. Publikace je založena na nejlepších informačních zdrojích dostupných v době tisku. Použité informační zdroje jsou všeobecně považované za spolehlivé, avšak Česká spořitelna, a.s. ani její pobočky či zaměstnanci neručí za správnost a úplnost informací. Autoři považují za slušnost, že při použití jakékoliv části tohoto dokumentu, bude uživatelem tento zdroj uveden.

Některé obrázky použité v této publikaci pochází z audiovizuální knihovny Evropské komise.

Vydáváno pod evidenčním číslem Ministerstva kultury ČR: MK ČR E 16338, ISSN on-line: 1801-5042, ISSN tisk: 1801-5034.

